

**DEPARTEMENT  
DU  
VAL-DE-MARNE**

REPUBLIQUE FRANCAISE  
Liberté - Egalité – Fraternité

**MAIRIE DE LIMEIL-BREVANNES**

**Nombre de membres composant  
le Conseil Municipal : 35  
Membres en exercice : 35**

EXTRAIT DU REGISTRE DES  
DELIBERATIONS DU CONSEIL MUNICIPAL

**SEANCE DU 15 JUIN 2023**

**L'an DEUX MIL VINGT TROIS, le jeudi 15 juin, 20 heures,**

**Le Conseil municipal, dûment convoqué le 9 juin 2023, s'est assemblé, en lieu ordinaire de ses séances, à l'Hôtel de Ville, sous la Présidence de Madame Françoise Lecoufle, son Maire en exercice.**

Françoise LECOUFLE, présente  
Philippe LLOPIS, présent  
Philippe GERBAULT, présent  
Dorothee BRODHAG, donne pouvoir à Daniel GASNIER  
Daniel GASNIER, présent  
Corine KOJCHEN, présente  
Ambroise TOIN, présent  
Aïcha GASSET, présente  
Dominique RODRIGUEZ, présent  
Peggy TRONY, présente (arrivée 20h24)  
Gilles DAUVERGNE, présent  
Romain BLONDEL, présent  
Eric LEANDRE, présent  
Cathy BRUN, donne pouvoir à Aïcha GASSET, (arrivée 21h18)  
Carol GAIN, présente  
Marie-Laure BATAILLE, présente  
Rosa LOPES, présente  
Martine VALLET, absente  
Kamel NEBBACHE, présent  
Jennifer RAFFRAY, présente  
Ibra FAYE, présent  
Sylvain AUBERT, présent  
Martine MUNOZ, donne pouvoir à Philippe LLOPIS  
Thierry JACQUARD, présent  
Mahab CHAUDHRY, donne pouvoir à Corine KOJCHEN  
Manuel ALBUQUERQUE, donne pouvoir à Françoise LECOUFLE  
Martine MEDAILLE, présente  
Cédric LONGATTE, présent  
Christine LIAMBO, présente  
André BLANCHET, donne pouvoir à Philippe GERBAULT  
Aurélien ARCHIMEDE, absente  
Dalila SIDHOUM, présente  
Delphine BORGNA, présente  
Stéphane KOZJAN, présent  
Rachida BOULILA, donne pouvoir à Dalila SIDHOUM

**Présidence de la séance : Françoise LECOUFLE  
Secrétaire de la séance : Cédric LONGATTE**

**Ordre au sein de la séance : 4**

**Délibération n° 2023-DEL-044 : Adoption du Compte administratif au titre de l'exercice 2022.**

**Commune de Limeil-Brévannes**

**Séance du Conseil municipal du jeudi 15 juin 2023**

**Délibération n° 2023-DEL-044**

**Objet : Adoption du Compte Administratif du Budget principal de la Ville au titre de l'exercice 2022.**

Le Conseil municipal de Limeil-Brévannes,

Vu le Code général des Collectivités Territoriales (CGCT) et notamment son article L.2121-31 relatif à l'adoption du compte administratif et du compte de gestion ;

Vu le Code Général des Collectivités Territoriales et notamment ses articles L.2121-14 et L.2121-21 relatif à la désignation d'un président autre que le maire pour présider au vote du compte administratif et aux modalités de scrutin pour les votes de délibérations ;

Vu l'article L.1612-12 du Code Général des Collectivités Territoriales qui dispose que le vote de l'organe délibérant arrêtant les comptes doit intervenir au plus tard le 30 juin de l'année suivant l'exercice ;

Vu la délibération portant approbation du compte de gestion 2022 de la Ville tel que présenté par le comptable public,

Vu la commission des finances et du développement durable en date du 6 juin 2023,

Vu le rapport du compte administratif 2022 annexé à la présente délibération,

Considérant qu'un membre du conseil municipal, Monsieur Cédric LONGATTE a été désigné pour présider la séance lors de l'adoption du compte administratif ;

Considérant que Françoise LECOUFLE, Maire de Limeil-Brévannes, s'est retirée pour laisser la présidence à un membre du conseil municipal pour le vote du compte administratif ;

Ouï le rapporteur en son exposé,

Après en avoir délibéré, à la majorité,

**DÉCIDE :**

**Article 1 :** D'adopter le Compte Administratif 2022 du budget principal de la Ville, dont le rapport est annexé à la présente délibération et dont les résultats sont conformes au compte de gestion présenté par le comptable public et se déclinent comme suit :

### Section de fonctionnement

Réalizations 2022	
Recettes	39 370 230,82
Dépenses	34 997 430,54
Résultat de l'exercice (excédent)	4 372 800,28
Excédent reporté (exercices antérieurs)	3 280 241,87
<b>Résultat global de clôture (excédent)</b>	<b>7 653 042,15</b>

### Section d'investissement

Réalizations 2022	
Recettes	13 556 641,21
Dépenses	11 973 506,01
Résultat de l'exercice (excédent)	1 583 135,20
Déficit reporté (exercices antérieurs)	-1 129 112,73
<b>Résultat global de clôture (excédent)</b>	<b>454 022,47</b>

Article 2 : De reconnaître la sincérité des restes à réaliser présentés dans le Compte Administratif et dont les montants s'élèvent à 1 867 585,46 € en recettes et 4 103 726,91 € en dépenses.

Article 3 : De constater les résultats de l'exercice 2022 définis tels que résumés ci-dessus

Article 4 : La présente délibération est susceptible de recours par un tiers une fois rendue exécutoire, c'est-à-dire dès qu'il a été procédé à sa publication électronique sur le site de la ville ([www.limeil-brevannes.fr](http://www.limeil-brevannes.fr)), ou à son affichage, ou à sa notification ainsi qu'à sa transmission à la Préfecture du Val-de-Marne. Le délai de recours est de deux mois et il doit être porté devant le Tribunal administratif de Melun, 43 Rue du Général de Gaulle, 77000 Melun.

Article 5 : La présente délibération sera transmise à la Préfecture du Val-de-Marne, publiée sur le site internet de la Commune (<http://www.limeil-brevannes.fr>) et conservée au registre des actes administratifs.

Fait et délibéré en séance, les jours, mois et an susdits.  
Pour extrait certifié conforme.

Document transmis à la Préfecture du  
Val-de-Marne le 23/06/2023  
Publié le 23/06/2023  
Notifié le.....  
ACTE RENDU EXÉCUTOIRE

Pour le Maire et par délégation  
Yasmina KHERMACHE  
Directrice Générale des Services

Le secrétaire,

Cédric LONGATTE

Le Maire,

Françoise LECOUPLE



**PRESENTATION DU COMPTE  
ADMINISTRATIF  
EXERCICE 2022  
BUDGET PRINCIPAL**

*Rapport présenté au Conseil Municipal lors de sa séance du 15 juin 2023*

# Table des matières

INTRODUCTION .....	4
<b>I. LES RESULTATS GLOBAUX 2022.....</b>	<b>6</b>
<b>II. ANALYSE DE L'EXECUTION BUDGETAIRE 2022 .....</b>	<b>7</b>
<b>A. SECTION DE FONCTIONNEMENT .....</b>	<b>7</b>
<b>1. Dépenses de fonctionnement .....</b>	<b>7</b>
1.1. Présentation générale .....	7
1.2. Les dépenses de fonctionnement courant .....	8
1.3. Les dépenses de personnel .....	9
1.4. Les subventions, contingents et participations.....	9
1.5. Les charges financières .....	10
1.6. Les autres dépenses de fonctionnement .....	11
1.7. Les dépenses d'ordre de fonctionnement .....	12
<b>2. Recettes de fonctionnement .....</b>	<b>12</b>
2.1. Présentation générale .....	12
2.2. Evolution des recettes de fonctionnement .....	13
2.3. La fiscalité locale .....	14
2.4. Les autres impôts et taxes .....	15
2.5. Les dotations .....	15
2.6. Les subventions .....	17
2.7. Les produits des services et du domaine .....	17
2.8. Les autres produits de fonctionnement .....	18
2.9. Les recettes d'ordre .....	19
<b>3. Résultats de fonctionnement .....</b>	<b>19</b>
<b>B. SECTION D'INVESTISSEMENT .....</b>	<b>20</b>
<b>1. Dépenses d'investissement .....</b>	<b>20</b>
1.1. Présentation générale .....	20
1.2. Les dépenses d'équipement .....	21
1.3. Le remboursement de la dette. ....	23
1.4. Les autres dépenses d'investissement .....	25
1.5. Les dépenses d'ordre d'investissement .....	25
1.6. Les restes à réaliser .....	25
<b>2. Recettes d'investissement.....</b>	<b>25</b>
2.1. Présentation générale .....	25
2.2. Le financement de l'investissement. ....	26
2.3. Les subventions .....	27
2.4. Les emprunts réalisés.....	28
2.5. Les autres recettes d'investissement .....	29
2.6. Les restes à réaliser .....	30
2.7. Les opérations d'ordre.....	30
<b>3. Les résultats d'investissement .....</b>	<b>30</b>

<b>III.</b>	<b>LES SOLDES INTERMEDIAIRES DE GESTION.....</b>	<b>31</b>
<b>A.</b>	<b>LES EPARGNES.....</b>	<b>31</b>
<b>B.</b>	<b>EFFET DE CISEAU .....</b>	<b>32</b>
<b>C.</b>	<b>DYNAMISME DES RECETTES ET DES DEPENSES DE FONCTIONNEMENT .....</b>	<b>32</b>

# INTRODUCTION

L'article L.2121-31 du Code Général des Collectivités Territoriales (CGCT) dispose que « le conseil municipal arrête le compte administratif qui lui est annuellement présenté par le Maire ».

Le compte administratif constitue le dernier acte du cycle budgétaire, après le débat sur les orientations budgétaires, le vote du budget primitif et les éventuelles décisions modificatives.

Il doit être présenté et approuvé par l'assemblée délibérante avant le 30 juin suivant l'année à laquelle il se rapporte, puis être transmis au représentant de l'État avant le 15 juillet.

Ce document dresse le bilan de l'ensemble des dépenses (mandats) et des recettes (titres) effectuées par la collectivité dans chacune des sections (fonctionnement et investissement) sur le dernier exercice budgétaire. Il constitue un arrêté des comptes de l'Ordonnateur et doit être strictement identique au compte de gestion, qui retrace les comptes tenus par le Comptable public, à l'exception des restes à réaliser.

La présentation du compte administratif répond aux objectifs de transparence et de sincérité.

Le compte administratif présenté au titre de l'année 2022 fournit aux membres du conseil municipal les informations financières essentielles permettant :

- de vérifier la réalisation effective du budget 2022, tel que voté par le Conseil municipal le 20 janvier 2022 (DEL-2022-10), modifié par le Budget supplémentaire du 9 juin 2022 (DEL-2022-047) et par décision modificative du 6 octobre 2022 (DEL-2022-72), en dépenses comme en recettes, section par section, chapitre par chapitre ;
- de constater l'évolution des dépenses et des recettes de la Ville au cours des derniers exercices ;
- d'appréhender la situation financière de la collectivité au 31 décembre 2022 en présentant la structure du budget, les grands équilibres financiers et l'état de la dette.

Depuis plusieurs années, grâce à des ressources fiscales dynamiques, au bénéfice de la progression des droits de mutation et à la maîtrise de ses dépenses, la ville de Limeil-Brévannes a pu traverser la crise sanitaire et absorber ses effets (dépenses d'urgence supplémentaires, pertes de produits des services), sans voir sa situation financière se dégrader.

Après des années d'efforts et de gestion rigoureuse, le rétablissement progressif de la situation financière laissait entrevoir de nouvelles marges de manœuvre en fonctionnement afin d'investir massivement sur le territoire sans mettre en péril sa santé financière.

Mais en 2022 l'inflation et ses conséquences (revalorisation du point d'indice, remontée des taux d'intérêt) sont venues fortement contrarier cette ambition : les dépenses réelles de fonctionnement ont évolué de 4,20%, un chiffre inférieur à l'inflation constatée au niveau national (+5,9%), mais plus important que la moyenne constatée sur la période 2018-2021 (2,2%). Quant aux dépenses énergétiques, elles augmentent de 17,47%, taux qui aurait pu être plus élevé si la Ville n'avait pas élaboré et mis en œuvre un plan de sobriété énergétique lui permettant de limiter cette hausse. Il reste néanmoins très conséquent.

Toute chose égale par ailleurs, les recettes réelles de fonctionnement de l'année 2022 connaissent également une croissance de 4,52%, taux qui dissimule des évolutions hétérogènes selon le type de ressources : les droits de mutation sont restés à un niveau élevé mais inférieur à l'année 2021 (- 167 K€), les dotations sont en hausse de 5%, et enfin les

produits des services augmentent de façon très modérée (+1,2%) mais peinent à retrouver leur niveau d'avant crise (-17,6% par rapport à 2019).

En ce qui concerne les recettes fiscales de la Ville, les réformes successives sur la fiscalité locale n'ont, pour le moment, pas entravé leur dynamisme (+6,01% par rapport à 2021).

Globalement, l'analyse du compte administratif 2022 conforte la municipalité dans ses choix de gestion. Les grands équilibres financiers sont préservés. L'épargne dégagée en section de fonctionnement (5,625 M€) permet de couvrir le remboursement annuel du capital de la dette (4,463 M€) et la capacité d'autofinancement reste positive bien que moins élevée qu'en 2021 (1,162 M€).

Les investissements réalisés par la Ville (6,597 M€) ont été quelque peu perturbés par les difficultés d'approvisionnement des matériaux (bois, aluminium, pvc...), conséquence du conflit russo-ukrainien. Ce niveau d'investissement se justifie également par le fait que les grands projets de la Ville (projet de Descente de la forêt, création d'une ferme pédagogique, construction d'un groupe scolaire à la Hêtraie, construction d'un complexe sportif à G. Budé, rénovation des équipements sportifs, requalification des rues les plus dégradées, extension de la vidéoprotection) nécessitent une phase préparatoire actuellement en cours mais peu coûteuse au regard du montant de chaque projet (phase d'étude via un programmiste, maître d'œuvre, assistant à maîtrise d'ouvrage). Le volume d'investissement connaîtra, par conséquent, une accélération à partir de l'année 2023.

Par ailleurs, la dette qui subit une évolution annuelle moyenne de 5,4% sur la période 2018-2022 continue de peser lourdement dans le budget de la Ville.

Les échéances de remboursement du capital restent élevées (près de 4,5 M€ par an), ce qui pourrait obérer considérablement la capacité d'investissement, d'autant plus que les frais financiers, à un niveau historiquement bas ces dernières années (nuls voire négatifs), vont fortement remonter et absorber une grande partie de l'épargne.

Ainsi, les marges de manœuvre pour répondre aux forts besoins d'investissement restent encore limitées et sensibles au moindre choc conjoncturel (réforme fiscale, baisse des dotations, inflation, remontée des taux d'intérêt).

Les incertitudes qui pèsent sur le financement des collectivités (perte d'autonomie, réforme fiscale, nouvel effort au redressement des finances publiques) obligent donc à la prudence et à diversifier les sources de financement en renforçant plus précisément les co-financements des projets d'investissements.



## I. LES RESULTATS GLOBAUX 2022

Le résultat de clôture cumulé des deux sections pour l'exercice 2022 s'élève à 8 107 064,62 €.

En section de fonctionnement, le résultat de clôture de l'année 2022 s'élève à 7 653 042,15 €.

Celui de la section d'investissement s'élève à la somme de 1 583 135,20 € auquel il convient d'ajouter le résultat déficitaire de l'exercice 2021 (- 1 129 112,73 €), soit un excédent d'investissement de 454 022,47 €.

Après intégration des restes à réaliser 2022 (solde négatif de 2 236 141,45 €), la détermination du besoin de financement de la section d'investissement étant déficitaire, il en ressort un besoin de financement de la section d'investissement de 1 782 118,98 € à affecter au compte 1068 « Excédents de fonctionnement capitalisés ».

Ce résultat global est obtenu par la décomposition des lignes suivantes :

PRESENTATION DES RESULTATS HORS AUTOFINANCEMENT	CA2021	CA2022	Evolution (en%)
Excédent de fonctionnement reporté (002)	4 887 931,79	3 280 241,87	-32,89%
Recettes de fonctionnement	37 692 565,41	39 370 230,82	4,45%
Dépenses de fonctionnement	33 258 826,79	34 997 430,54	5,23%
<b>EXCEDENT DE LA SECTION DE FONCTIONNEMENT</b>	<b>9 321 670,41</b>	<b>7 653 042,15</b>	<b>-17,90%</b>
Solde d'exécution de la section d'investissement reporté ( 001)	- 1 715 807,38	-1 129 112,73	-34,19%
Recettes d'investissement	12 827 123,07	13 556 641,21	5,69%
Dépenses d'investissement	12 240 428,42	11 973 506,01	-2,18%
<b>Solde d'exécution de la section d'investissement</b>	<b>- 1 129 112,73</b>	<b>454 022,47</b>	<b>-140,21%</b>
<b>Excédent de clôture (Compte de gestion)</b>	<b>8 192 557,68</b>	<b>8 107 064,62</b>	<b>-1,04%</b>
Reports (RAR) Recettes	465 302,22	1 867 585,46	301,37%
Reports (RAR) Dépenses	2 877 618,03	4 103 726,91	42,61%
Solde des Reports (RAR)	- 2 412 315,81	- 2 236 141,45	-7,30%
<b>Résultat net (Compte de gestion)</b>	<b>5 780 241,87</b>	<b>5 870 923,17</b>	<b>1,57%</b>
Besoin de financement de la section d'investissement	- 3 541 428,54	- 1 782 118,98	-49,68%
Autofinancement complémentaire	2 500 000,00	2 000 000,00	-20,00%
EXCEDENT DE LA SECTION DE FONCTIONNEMENT	9 321 670,41	7 653 042,15	-17,90%
Besoin de financement de la section d'investissement final	6 041 428,54	3 782 118,98	-37,40%
<b>Résultat de clôture (Compte Administratif)</b>	<b>3 280 241,87</b>	<b>3 870 923,17</b>	<b>18,01%</b>

A l'instar de l'année dernière, les résultats n'ont pas été repris par anticipation au budget primitif 2023. Ils seront intégrés au budget supplémentaire, dont le vote est également prévu lors de la séance au cours de laquelle le compte administratif est présenté au Conseil municipal.

Les restes à réaliser en investissement sont également repris dans le budget supplémentaire conformément à l'instruction comptable M14 :

Les restes à réaliser en dépenses représentent <b>4 103 726,91 €</b> et reportés sur l'exercice 2023. Les restes à réaliser en recettes représentent <b>1 867 585,46 €</b> et reportés sur l'exercice 2023.
--

## II. ANALYSE DE L'EXECUTION BUDGETAIRE 2022

### A. SECTION DE FONCTIONNEMENT

En section de fonctionnement, l'exécution des crédits, présentée ci-après, comprend l'ensemble des mandats de paiement et des titres de recettes émis au cours de l'exercice 2022 : les rattachements de charges et de produits sont donc intégrés.

#### 1. Dépenses de fonctionnement

Les dépenses de fonctionnement constatées au compte administratif 2022 sont arrêtées à 34 997 430, 54 € dont 33 408 469,57 € de dépenses réelles et 1 588 960,97 € de dépenses d'ordre.

##### *1.1. Présentation générale*

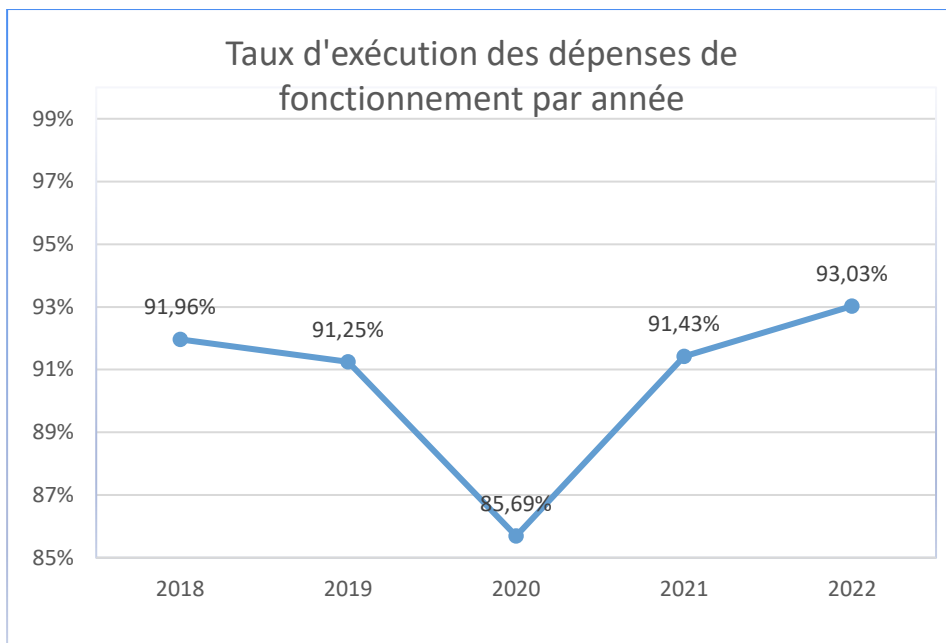
	2018	2019	2020	2021	2022
<i>Charges de fonctionnement courant</i>	4 820 040	5 295 138	4 219 595	5 206 526	6 007 027
<i>Dépenses de personnel</i>	16 656 680	19 262 935	18 400 628	18 155 906	18 408 198
<i>Subventions, contingents et participations</i>	2 878 876	2 034 198	1 671 908	1 947 571	2 241 147
<i>Contribution au FCCT - GPSEA</i>	5 702 338	5 807 977	5 897 331	5 927 784	6 043 432
<i>Frais financiers</i>	921 303	868 128	790 242	714 337	673 258
<i>Autres dépenses de fonctionnement</i>	348 254	259 207	95 240	110 982	35 408
<b>Dépenses réelles de fonctionnement</b>	<b>31 327 491</b>	<b>33 527 584</b>	<b>31 074 944</b>	<b>32 063 106</b>	<b>33 408 470</b>
	6,01%	7,02%	-7,32%	3,18%	4,20%

De façon générale, les dépenses réelles de fonctionnement ont augmenté de 4,20 % par rapport à l'exercice 2021. En effet, l'année 2022 a été touchée par une forte inflation dès le 2<sup>ème</sup> trimestre sur de nombreux postes de dépenses suite au conflit russo-ukrainien, justifiant une augmentation des dépenses à caractère général de près de 800 K€ par rapport à l'exercice précédent.

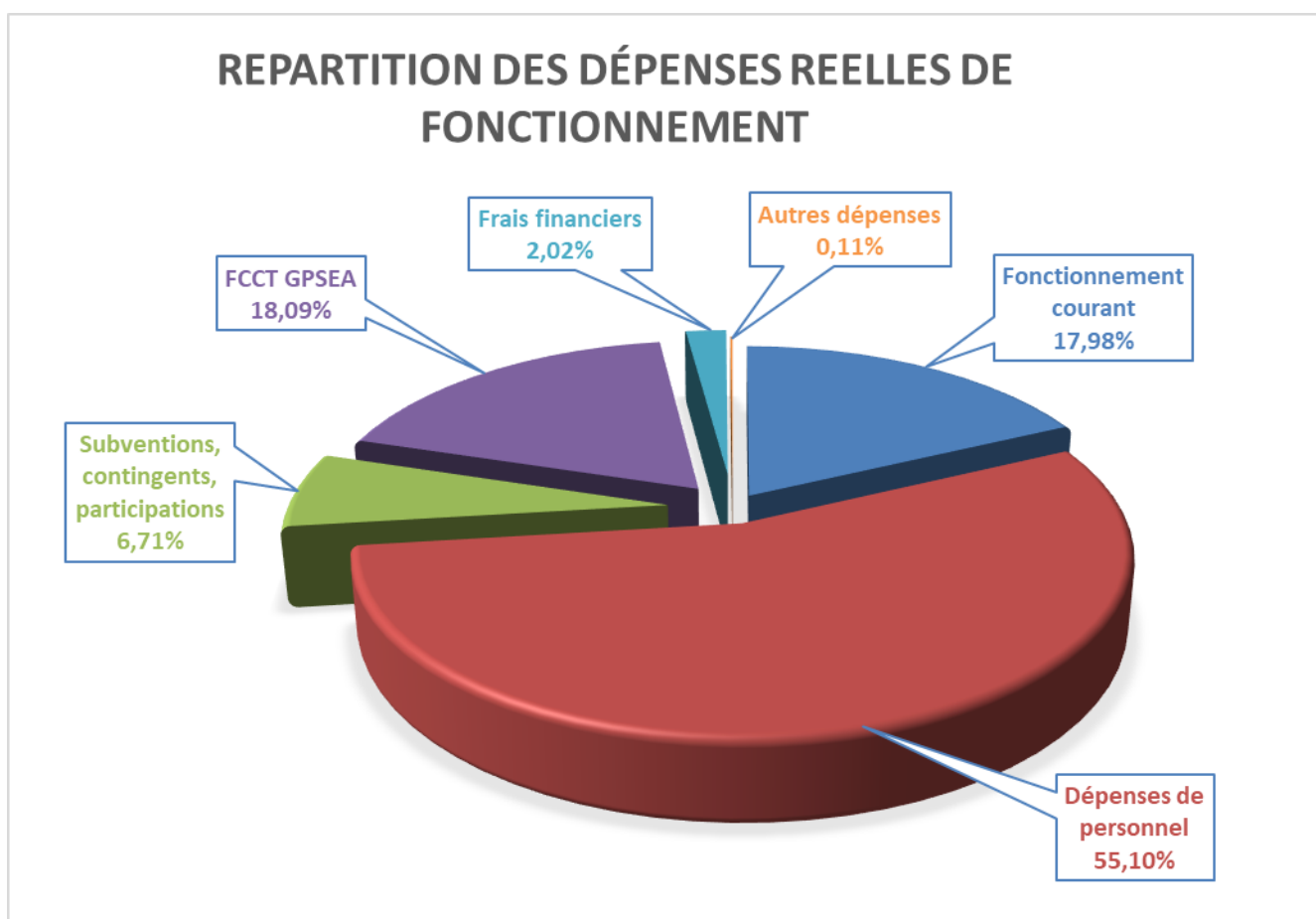
Par ailleurs, la mise en œuvre des mesures législatives orientées vers les agents publics explique l'évolution de la masse salariale de 252 K€ malgré les efforts de rationalisation engagés depuis quelques années.

En neutralisant les 2 années de pandémie que nous avons connu en 2020 et 2021 et en comparant à l'exercice 2019, les dépenses de fonctionnement de l'exercice 2022 diminuent globalement de 0,36 %, et essentiellement sur les dépenses de personnel et les frais financiers.

La gestion rigoureuse des dépenses de fonctionnement courant initiée depuis quelques années n'a pas été suffisante face au contexte inflationniste présent sur une bonne partie de l'année 2022 et justifiant cette moindre décreue des dépenses réelles de fonctionnement entre 2019 et 2022.



A périmètre constant, les consommations budgétaires en matière de dépenses réelles ont été établies avec un taux de réalisation à 93,03% en 2022, taux en hausse de près de 1,6 points par rapport à l'exercice 2021, et à un niveau supérieur aux années avant COVID.



#### *1.2. Les dépenses de fonctionnement courant*

Ces dépenses comptabilisées au chapitre 011 « charges à caractère général », correspondent globalement aux dépenses récurrentes et d'activités des services municipaux, hors frais de personnel.

Les dépenses de fonctionnement courant (6,007 M€) connaissent une augmentation par rapport à 2021 (+ 801 K€, + 15,37 %). De par leur composition (énergie, achats de fournitures et de petits équipements, dépenses d'entretien-maintenance-réparation, prestations de services, etc.) ces dépenses constituent le premier poste touché par l'inflation, malgré des efforts de rationalisation menés par les services de la municipalité tout au long de l'année.

A un effet prix important s'ajoute également un effet volume avec la reprise à 100% des activités municipales, certains services ou activités ayant été encore en partie fermés en 2021.

Parmi les principales dépenses réalisées en 2022, les fluides ont généré une dépense totale de 1,726 M€ (+6,3% par rapport à 2021 dont près de 27% pour l'électricité), 1,123 K€ ont été dédiés aux prestations de services assurées par des entreprises et permettant notamment de diversifier l'offre des services publics locaux (manifestations culturelles, sorties scolaires et des centres de loisirs, séjours thématiques), 939 K€ pour l'entretien et la réparation des biens mobiliers et immobiliers communaux, 453 K€ au titre des locations immobilières et mobilières.

### 1.3. Les dépenses de personnel

Les dépenses de personnel ont représenté en 2022 une dépense de 18 408 197,55 € et sont en hausse de 1,39% par rapport à 2021 (+252 292 €).

Avec un taux de réalisation final de 95,3 %, ce poste reflète la part importante des dépenses de personnel dans le budget global (55,10% des dépenses réelles de fonctionnement), et doit faire l'objet d'une vigilance toute particulière.

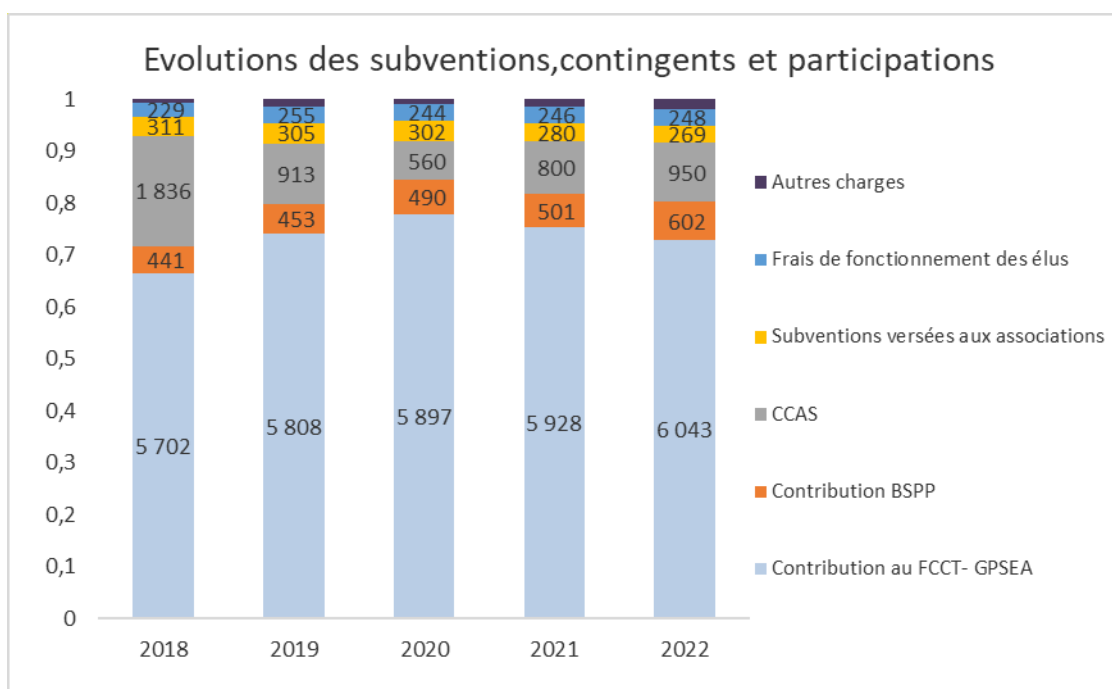
L'augmentation des dépenses de personnel intègre plusieurs décisions gouvernementales sur les traitements dont la plus significative est la revalorisation du point d'indice de la fonction publique de +3,5% au 1<sup>er</sup> juillet 2022 (impact de 250 K€ sur six mois). Il faut également ajouter l'alignement du traitement minimum sur le SMIC, la revalorisation des carrières et des rémunérations des agents de catégorie C, l'amélioration du début de carrière des agents de catégorie B ainsi que la reconduction de la garantie individuelle du pouvoir d'achat (GIPA) ou encore le GVT qui ont été pris en charge par la Ville.

Dans ce contexte, l'augmentation des dépenses de personnel reste très mesurée car la Ville, à l'instar de nombreuses autres collectivités territoriales, rencontre des difficultés d'attractivité en matière de recrutement depuis quelques années. Le marché de l'emploi reste en forte tension sur certains secteurs (urbanisme, police municipale, ressources humaines, marchés publics et métiers de la petite enfance). Ainsi, certains postes n'ont été pourvus qu'au cours du premier semestre 2023 et d'autres restent à pourvoir.

Par ailleurs, les efforts de rationalisation se poursuivent avec la prise en compte systématique de la gestion prévisionnelle des emplois et des compétences, l'optimisation de l'organisation et le développement de la modernisation des pratiques.

### 1.4. Les subventions, contingents et participations

Ces dépenses, regroupées au chapitre 65 « autres charges de gestion courante » concernent à la fois les subventions versées aux associations, aux établissements publics (CCAS) ; les contributions obligatoires à la Brigade des Sapeurs-Pompiers de Paris (BSPP), la contribution à l'établissement public territorial GPSEA ; les participations aux communes pour les frais de scolarisation d'enfants Brévannais dans d'autres communes ainsi que les indemnités versées aux élus.



Ce chapitre augmente de 5,20% par rapport à l'exercice 2021 pour une réalisation de près de 99,53 % (contre 96,33 % en 2021).

En 2022, le Fonds de Compensation des Charges Territoriales (FCCT) versé au territoire se chiffre à 6 043 432 € en hausse de 1,95 % par rapport à l'exercice 2021, en deçà de l'évolution actée au budget primitif 2022 de GPSEA qui était assise sur l'indice des prix à la consommation harmonisée (+2,2 %). Cette moindre évolution se justifie par l'intégration du solde négatif de la Ville sur la production florale arboricole (- 14 639 €).

Pour ce qui concerne le CCAS, la subvention d'équilibre versée s'est élevée à 950 000 € en progression de 18,75% par rapport à l'exercice 2021. Cette hausse se justifie principalement par l'impact du dégel du point d'indice sur le budget du CCAS qui a nécessité des crédits supplémentaires en masse salariale et ainsi un soutien plus important de la Ville. En 2022, la subvention a été versée proportionnellement au niveau de ses dépenses.

La participation de la Ville à la Brigade des Sapeurs-pompiers de Paris (BSPP) s'est élevée en 2022 à 601 616,98 €. Il s'agit d'une évolution de 20,18% qui est conséquente par rapport à 2021 et qui trouve son explication dans les ajustements budgétaires infra-annuels de la BSSP afin de prendre en charge l'accroissement de leurs dépenses de fonctionnement (fonctionnement courant, masse salariale...).

L'enveloppe accordée en 2022 aux associations se chiffre à 269 600 €.

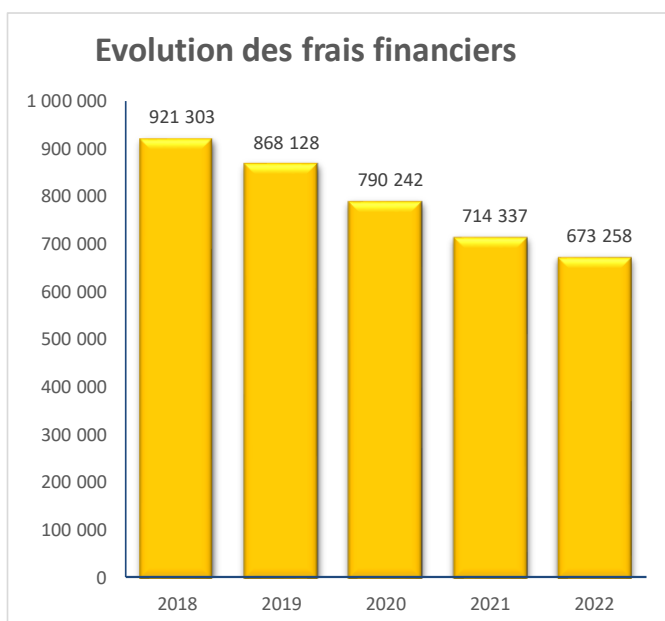
Le montant des contributions de la Ville due pour les enfants scolarisés dans une autre commune s'élève à 67 451,22 €, stable d'une année sur l'autre.

De même, chaque année un montant est prévu pour les créances admises en non-valeur, il s'est élevé à 53 009,62 € pour l'exercice 2022.

Enfin, au titre des frais de fonctionnement des élus (indemnités, charges et formations), 247 935 € ont été dépensés, montant en stabilité par rapport à l'exercice 2021.

### 1.5. Les charges financières

En dépit d'une remontée des taux long et courts sur l'année 2022, les charges financières sont en constante diminution sur ces 5 dernières années du fait de la stabilité de l'encours et de la répartition entre taux fixe et taux variable (75%/25%).



Les frais financiers ont diminué chaque année de - 5,06 % en moyenne. En valeur, ils connaissent une baisse moyenne de 41 144 €.

En 2022, les frais financiers ont ainsi représenté une dépense de 673 258,02 € et sont en diminution de 5,75 % par rapport à 2021.

La Ville a payé 609 844,49 € au titre des intérêts directs de la dette auxquelles il faut ajouter une écriture comptable de -15 847,71 € au titre des intérêts courus non échus (ICNE) constatés d'avance.

	2018	2019	2020	2021	2022
<i>Intérêts de la dette</i>	788 723	773 233	723 110	645 890	609 845
<i>Intérêts courus non échus – ICNE</i>	- 201	- 18 446	- 32 570	- 23 425	- 15 848
<i>Autres charges financières</i>	132 781	113 342	99 702	91 873	79 261
<b>Frais financiers</b>	921 303	868 128	790 242	714 337	673 258
	4,82%	-5,77%	-8,97%	-9,61%	-5,75%

### 1.6. Les autres dépenses de fonctionnement

Ces autres dépenses regroupent les charges comptabilisées aux chapitres 014 « atténuations de produits » et 67 « charges exceptionnelles ».

En 2022, la Ville n'a pas contribué au fond de péréquation des ressources intercommunales et communales (FPIC) en raison de son rang DSU qui est inférieur à 250. Ce qui signifie que la part de la Ville, d'un montant de 59 884 € a été prise en charge par le Territoire.

Inhérente au Territoire, la baisse de la contribution au FPIC en 2022 s'explique majoritairement par l'évolution dynamique de la population du Territoire. Le potentiel financier agrégé par habitant (PFIA) du Territoire progresse ainsi moins rapidement que le PFIA national.

Les charges exceptionnelles concernent essentiellement des réductions et annulations de titres sur les années antérieures.

En 2022, ces charges ont atteint un montant de 35 407,29 € et intègrent les frais juridiques ordonnancés par décision de justice, des lots pour la fête du goût, un remboursement de droits de mutation sur une cession réalisée en 2019 (18 900 €), mais également, des annulations de titres sur exercices antérieurs.

### 1.7. Les dépenses d'ordre de fonctionnement

Contrairement aux opérations réelles qui se traduisent par des encaissements ou des décaissements effectifs et ont un impact sur la trésorerie, les opérations d'ordre budgétaires correspondent à des écritures comptables sans flux financiers réels. Ces mouvements sont neutres car équilibrés en dépenses et en recettes.

	Dépenses d'ordre chapitre 040				
	2018	2019	2020	2021	2022
Valeur nette comptable des biens cédés	394 004	0	0	0	0
Plus-value des cessions transférées	0	0	0	0	0
Dotations aux amortissements	627 932	632 183	880 990	1 195 721	1 588 961
<b>Opérations d'ordre</b>	<b>1 021 936</b>	<b>632 183</b>	<b>880 990</b>	<b>1 195 721</b>	<b>1 588 961</b>

En 2022, ces opérations, qui se sont élevées à 1 588 960,97 €, engendrent des transferts entre la section de fonctionnement et celle d'investissement et concernent exclusivement les dotations aux amortissements.

Il s'agit d'un mouvement comptable qui permet de prendre en considération la dévalorisation ou dépréciation des actifs de la Ville (cette dépense correspond à une recette d'investissement du même montant, elle favorise l'autofinancement et doit permettre le renouvellement des biens et matériels).

## 2. Recettes de fonctionnement

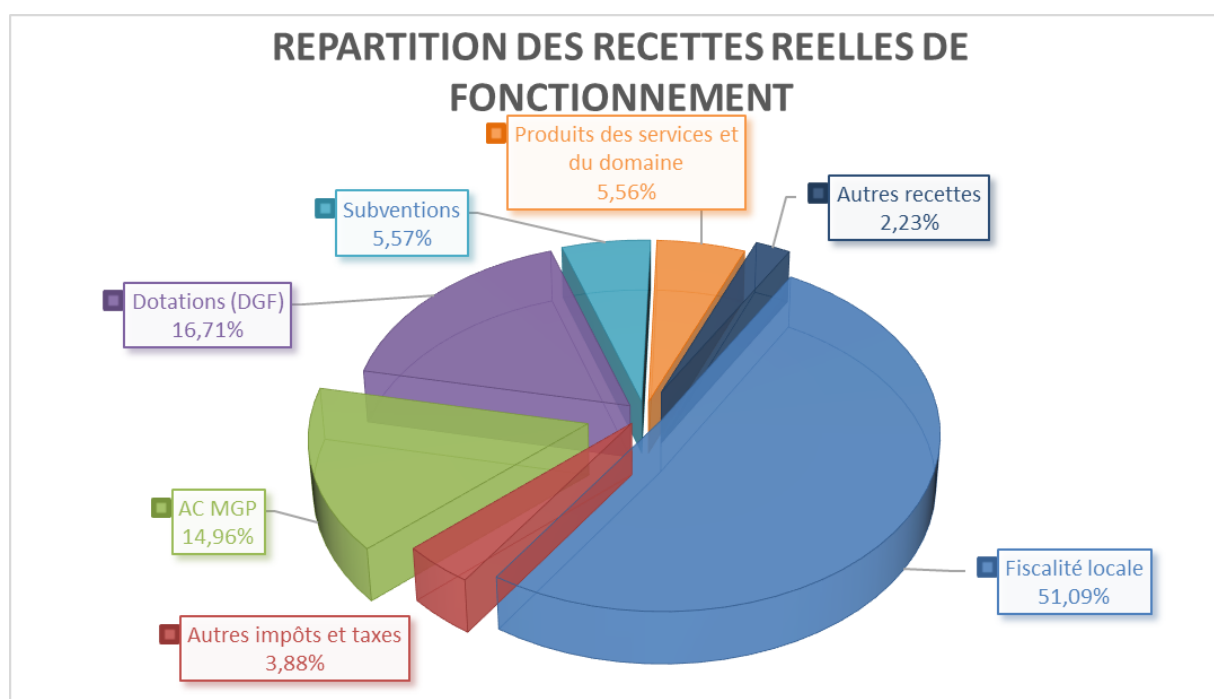
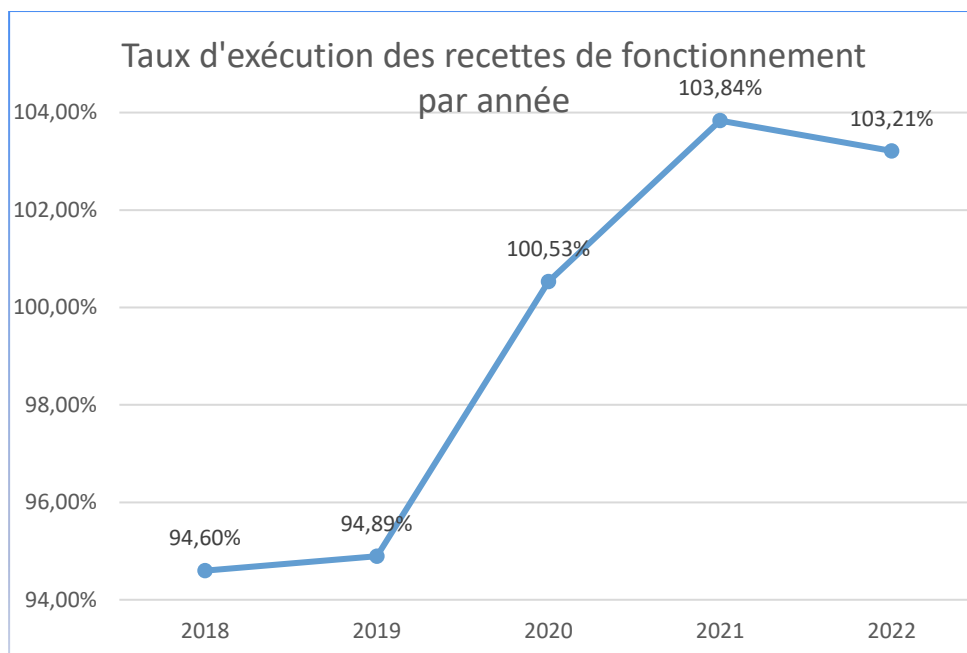
Les recettes de fonctionnement constatées au Compte administratif 2022 sont arrêtées à 42 650 472,69 € dont 39 033 720,83 € de recettes réelles et 3 616 751,86 € de recettes d'ordre.

### 2.1. Présentation générale

Les recettes réelles de fonctionnement évoluent de 4,52 % par rapport à l'exercice 2021. Cette évolution s'inscrit dans le dynamisme constaté en 2021.

	2018	2019	2020	2021	2022
Fiscalité locale	17 912 528	18 368 328	18 443 502	18 796 468	19 942 116
Autres impôts et taxes	1 301 694	1 464 747	1 456 338	1 622 536	1 514 380
AC MGP	5 840 880	5 837 994	5 837 994	5 837 994	5 837 994
Dotations (DGF)	5 093 967	5 541 576	6 187 806	6 209 790	6 523 257
Subventions	979 328	1 939 028	2 325 038	2 070 979	2 173 064
Produits des services et du domaine	2 070 239	2 634 829	1 366 932	2 143 493	2 170 566
Autres recettes	906 395	488 267	562 173	664 871	872 344
<b>RECETTES DE FONCTIONNEMENT</b>	<b>34 105 030</b>	<b>36 274 769</b>	<b>36 179 784</b>	<b>37 346 131</b>	<b>39 033 721</b>
	1,53%	6,36%	-0,26%	3,22%	4,52%

Les recettes réelles de fonctionnement ont été exécutées à 103,21 %, un taux de réalisation très proche de l'exercice 2021. Ce taux de réalisation se justifie également par le principe de prudence des prévisions de recettes compte tenu du contexte dans lequel les différentes étapes budgétaires ont été établies en 2022.



La fiscalité locale est la principale recette de la Ville (51,09%). Son produit est en progression constante, contrairement aux autres impôts et taxes (3,88%) qui subissent un décroissement sur l'année 2022.

L'attribution de compensation reversée par la MGP (14,96%) est stable depuis 2019 alors que les dotations (16,71%) et les subventions (5,57%) varient en fonction des évolutions législatives mais connaissent une progression dans leur ensemble.

Les produits tarifaires quant à eux ne représentent que 5,56% des recettes réelles de fonctionnement quand le ratio s'établit entre 8 à 10% dans les autres communes de même strate.

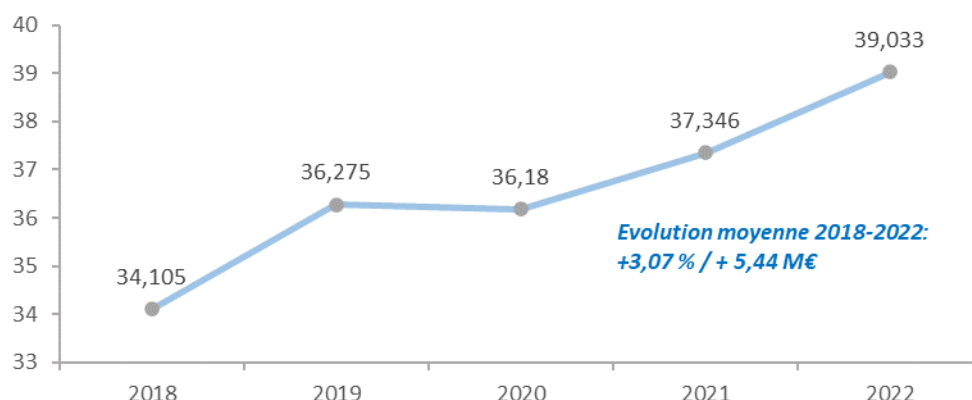
## 2.2. Evolution des recettes de fonctionnement

Depuis 2018, les recettes de fonctionnement de la Ville augmentent de façon continue et à un rythme modéré (3,07 % en moyenne), essentiellement portées par l'évolution des bases fiscales,



de taxe d'habitation jusqu'en 2020, puis de taxe sur le foncier bâti, par la progression des droits de mutation et par la montée en puissance des différents fonds et dotations de péréquation qu'ils soient verticaux (DSUCS, DNP) ou horizontaux (FSRIF).

Evolution des recettes réelles de fonctionnement  
(en M€)



### 2.3. La fiscalité locale

Principale ressource de la Ville (51,09 % de ses recettes réelles de fonctionnement), les produits de la fiscalité ont augmenté ces trois dernières années (+320 K€ par an, +2,64%) principalement en raison des conditions économiques propices à l'évolution nominale des bases.

	2018	2019	2020	2021	2022
Taxe d'habitation	11 088 250	11 309 055	11 256 098	-	-
Taxe d'habitation sur les résidences secondaires				278 679	250 396
Taxe sur le Foncier bâti (part communale)	6 352 693	6 553 121	6 651 227	6 539 386	6 726 847
Taxe sur le Foncier bâti (part départementale)				3 928 202	4 040 810
Coefficient correcteur				7 592 821	8 137 118
Produit de la TFNB	114 220	86 825	87 116	105 481	109 428
Compensations fiscales	471 585	506 152	536 177	277 805	614 061
Rôles supplémentaires	113 866	67 838	77 107	95 336	63 456
<b>Fiscalité locale</b>	<b>17 912 528</b>	<b>18 368 328</b>	<b>18 443 502</b>	<b>18 616 893</b>	<b>19 942 116</b>
	1,27%	2,54%	0,41%	0,94%	7,12%

Malgré la suppression de la taxe d'habitation, réduisant l'autonomie financière de la Ville, la croissance de la fiscalité s'est maintenue en 2022 (+1,325 M€, +7,12 %).

A périmètre constant et sans activation du levier fiscal, la Ville voit ses contributions directes fiscales évoluer de façon plus importante en raison de l'évolution des bases, assise sur l'inflation constatée entre l'année 2021 et l'année 2022 (Indice des prix à la consommation harmonisée de 3,4 %).

Globalement, les bases de taxe foncières de la Ville évoluent de 2,87% quand les bases de la taxe d'habitation sur les résidences secondaires diminuent de 10,15% en raison de mises à jour effectuées par les services fiscaux sur les locaux d'habitation qui avaient pu être taxés à tort en résidences secondaires au lieu des résidences principales.

	2018	2019	2020	2021	2022	Evolution 2021/2022
Base nette imposable TH	37 531 486	38 412 189	38 214 727	-	-	0
Base nette imposable TFB	27 254 917	28 290 907	28 698 627	28 568 745	29 387 713	2,87%
Base nette imposable TFNB	106 340	80 835	81 106	98 204	101 879	3,74%
Base nette imposable THRS				953 073	856 347	-10,15%

Parallèlement à la suppression de la taxe d'habitation, de nouvelles compensations fiscales ont été perçues par la Ville notamment sur les locaux industriels et commerciaux qui se sont élevées en 2022 à 197 K€ (+ 17 K€ par rapport à 2021), en sus des compensations habituelles sur la taxe foncière (146 K€ en 2022).

Dans le cadre de l'article 11 de la loi de Finances rectificative du 16 août 2022, s'y ajoute une compensation du taux syndical de la taxe d'habitation de l'année 2021 qui s'est élevée à 270 K€. L'objectif de ce nouveau dispositif étant de corriger la perte de ressources liée à la suppression de la taxe d'habitation.

La Ville a également perçu en 2022 la somme de 63 456 € de rôles supplémentaires, essentiellement au titre de la taxe foncière 2021.

#### 2.4. Les autres impôts et taxes

Les autres impôts et taxes sont principalement composés des droits de mutation, de la taxe sur la consommation finale d'électricité, et de la taxe sur la publicité extérieure (TLPE).

Ces recettes dépendent principalement de l'évolution positive ou négative des droits de mutation, ce qui justifie une baisse globale de 6,67% par rapport à 2021.

	2018	2019	2020	2021	2022
Taxe sur les pylones	14 208	14 568	15 258	15 606	16 014
Taxe sur l'électricité	373 710	375 717	375 599	381 386	439 401
Taxes sur la publicité	10 888	10 496	6 600	5 914	6 151
Taxe additionnelle aux droits de mutation	902 888	1 063 966	1 058 882	1 219 630	1 052 813
<b>Autres impôts et taxes</b>	<b>1 301 694</b>	<b>1 464 747</b>	<b>1 456 338</b>	<b>1 622 536</b>	<b>1 514 379</b>
	-22,11%	12,53%	-0,57%	11,41%	-6,67%

Les droits de mutation s'appliquent sur le prix de vente de toute cession immobilière réalisée sur le territoire de la commune.

En forte augmentation quasi-constante sur la période 2018-2021, les droits de mutation commencent à marquer le pas et diminuent par rapport à 2021 (-167 K€, -13,7%). Ce ralentissement pourrait être la conséquence de la remontée des taux d'intérêts qui freine les transactions immobilières, phénomène qui risque de s'accroître en 2023.

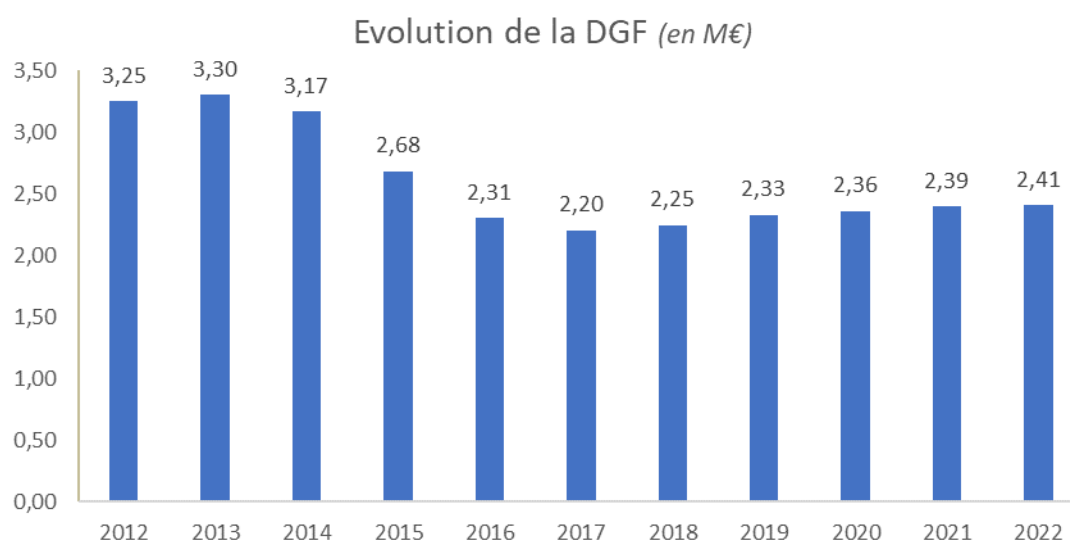
Les autres recettes connaissent une progression par rapport à 2021 mais celle-ci reste plus modérée.

#### 2.5. Les dotations

Globalement, la Ville a perçu en 2022 au titre des dotations et participations (fonds de péréquation compris) 6,523 M€. Ces produits continuent de croître (+313 K€, +5,05%) malgré une stabilité des dotations initiée au niveau national par le gouvernement actuel.

	2018	2019	2020	2021	2022
Dotation Globale de Fonctionnement (DGF)	2 245 785	2 329 919	2 361 533	2 394 240	2 412 461
Dotation de solidarité urbaine et de cohésion sociale (DSUCS)	728 066	797 230	875 207	947 976	1 023 132
Fonds de solidarité des communes d'île de France (FSRIF)	1 730 467	1 956 888	2 181 298	2 255 938	2 304 570
Dotation nationale de péréquation (DNP)	353 281	423 937	508 725	589 290	619 005
Dotations de péréquation	2 811 814	3 178 055	3 565 230	3 793 204	3 946 707
Autres dotations et attributions	36 368	33 602	261 043	22 346	164 089

Entre 2012 et 2017, la DGF perçue par la Ville a diminué de près d'un tiers (- 1,05 M€). Depuis 2017, la dotation reprend un mouvement inverse mais dans des proportions beaucoup plus mesurées : + 42 K€ par an en moyenne et +0,76% entre 2021 et 2022. En l'espace de 10 années, la Ville de Limeil-Brévannes a perdu une recette annuelle de 840 K€ (2,2 % de ses recettes annuelles de fonctionnement), soit une perte cumulée atteignant désormais 7,118 M€.



Hors DGF, les dotations de péréquation de l'année 2022 connaissent une croissance de 4,05% par rapport à 2021.

La montée en puissance des mécanismes de péréquation, censés corriger les écarts de ressources entre les différentes collectivités, que ce soient les dotations (DSUCS, DNP) ou les fonds de péréquation entre communes (FSRIF), ne permet pas de compenser totalement la perte de recette issue de la DGF.

Par ailleurs, cette progression se justifie par des réalités socio-économiques et territoriales que la Ville a connu pendant quelques années. En effet, l'accroissement exponentiel de la population constaté entre 2014 et 2017 a engendré parallèlement des charges de fonctionnement importantes que la Ville a financé avec ce panier de recettes.

Il est vrai que depuis quelques années, la démographie brévannaise évolue plus modestement, voire se stabilise mais la hausse progressive des dotations limite la Ville à trouver des marges de manœuvre sur ses politiques publiques, et ne permet que le financement de l'ensemble de ces charges incompressibles qui ne peuvent pas être financées par d'autres ressources.

Aux dotations de péréquation, s'ajoute une dotation exceptionnelle de 114 945 € versée fin 2022 par l'Etat dans le cadre de l'article 14 de la Loi de Finances rectificative du 16 août 2022 qui instaure le *filet de sécurité*. Ce dispositif vise à compenser les surcoûts engendrés par la hausse des dépenses d'énergie, d'alimentation et la revalorisation du point d'indice des fonctionnaires. Il est destiné aux collectivités ayant subi une baisse importante de leur épargne brute. Cet acompte de 30% a été versé en référence à un atterrissage prévisionnel au 31 décembre 2022 communiqué par la Ville et fera l'objet d'un contrôle par l'Etat au cours de l'année 2023 pour compléter le montant de la dotation ou en demander la restitution.

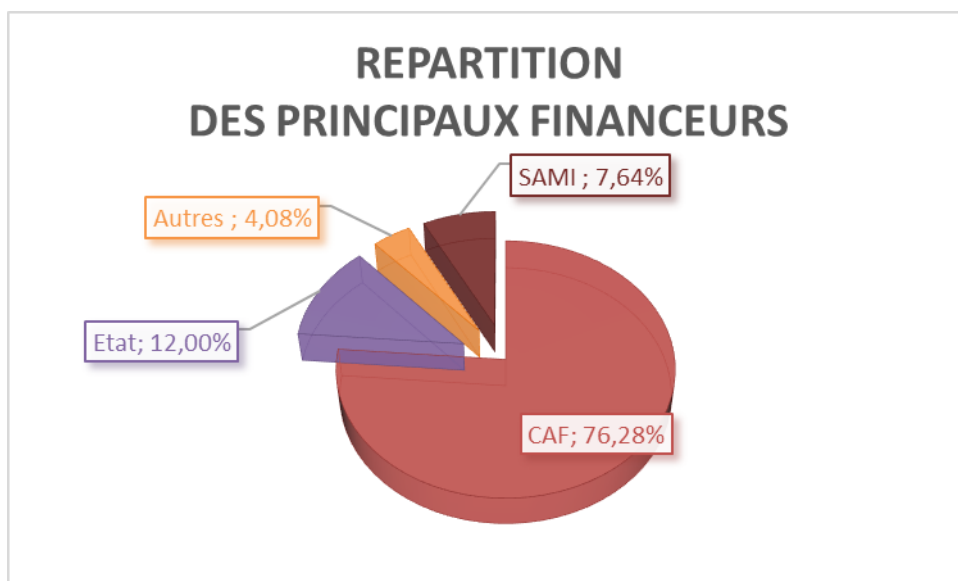
## 2.6. Les subventions

Au cours de l'exercice 2022, Limeil-Brévannes a perçu 2,173 M€ de subventions de fonctionnement, en évolution de 4,93% par rapport à l'année 2021. Cette variation s'explique par des décalages de versement de la CAF.

	2018	2019	2020	2021	2022
Subventions perçues	979 328	1 939 028	2 325 038	2 070 979	2 173 064

Le tandem enfance/petite enfance est celui qui a reçu le plus de subventions de fonctionnement en 2022 (1,477 M€), devant la vie des quartiers (226 K€), les nuisances aéroportuaires (161 K€) et les participations des collectivités aux frais de fonctionnement du SAMI (166 K€). Des aides exceptionnelles pour compenser la perte de recettes liées à la crise sanitaire en 2021 ont également été encaissées pour 58 K€.

	2018	2019	2020	2021	2022
Petite enfance		1 099 900	1 302 533	995 069	1 086 725
Enfance	414 388	410 521	466 361	287 277	390 272
Vie des quartiers	177 251	95 300	166 338	260 166	225 946
Nuisances aéroportuaires	210 217	213 324	114 687	150 688	160 847
Santé	69 789	0	0	134 541	165 979
Sportif	26 168	5 952	21 240	61 224	57 988
Jeunesse	25 210	33 227	44 465	35 900	63 376
Manifestations culturelles	6 000	12 251	10 000	14 000	10 000
Autres	50 305	68 552	183 307	16 577	11 933
<b>Subventions</b>	<b>979 328</b>	<b>1 939 028</b>	<b>2 325 038</b>	<b>2 070 979</b>	<b>2 173 064</b>
	-18,81%	98,00%	19,91%	-10,93%	4,93%



La CAF reste le principal organisme subventionneur (petite enfance, enfance, maisons de quartiers...) concentrant sur l'année 2022 plus de 76% des financements perçus par la Ville, loin devant l'Etat et ses différentes agences qui représentent 12% des financements constatés, et en 3<sup>ème</sup> position, le SAMI qui reverse l'intégralité des participations/subventions perçues par les collectivités partenaires, en remboursement des frais engagés par la Ville.

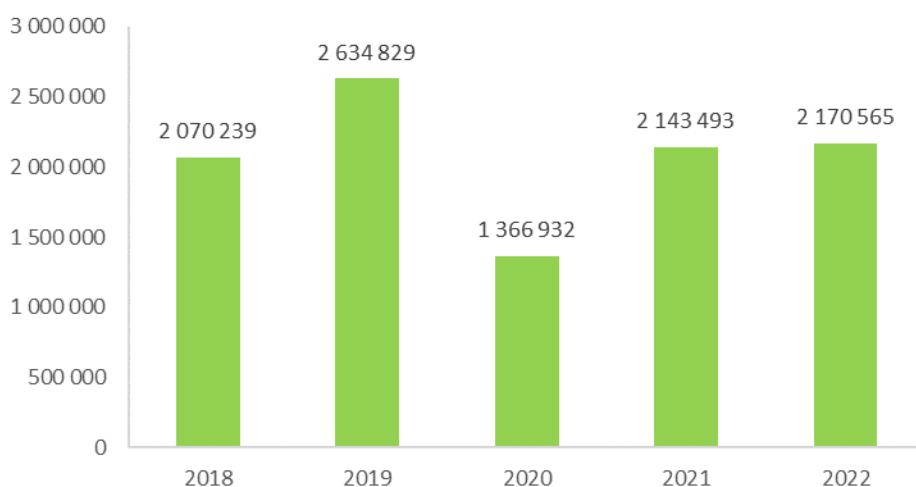
## 2.7. Les produits des services et du domaine

Les produits des services et du domaine ont été constatés à hauteur de 2,171 M€ en 2022, en très légère augmentation par rapport à 2021 (+1,26%) mais n'ont pas encore atteint leur niveau d'avant crise (écart de 464 K€ par rapport aux produits 2019).

	2018	2019	2020	2021	2022
Culture	32 443	46 341	20 820	11 362	42 854
Seniors	-	-	-	-	47 666
Cimetière	39 240	48 792	55 386	66 849	34 811
Enseignement	1 258 272	1 438 130	604 296	1 257 646	1 164 682
Centres de loisirs	574 497	618 382	282 597	364 347	425 708
Jeunesse/Quartiers	31 830	33 853	27 759	28 152	38 571
Crèches	0	292 164	196 762	265 533	302 614
Redevance d'occupation du domaine public	133 958	157 166	179 311	149 603	113 659
<b>Produits des services et du domaine</b>	<b>2 070 239</b>	<b>2 634 829</b>	<b>1 366 932</b>	<b>2 143 493</b>	<b>2 170 565</b>
	7.87%	27.27%	-48.12%	56.81%	1.26%

Certaines recettes retrouvent leur niveau d'avant crise : la gestion des crèches, le secteur culturel et les activités proposées par les maisons de quartiers. D'autres secteurs peinent en revanche à progresser : l'enseignement et les centres de loisirs connaissent une baisse importante par rapport à 2019 (respectivement de -19 % et -31%) et qui s'explique par le fait que la majeure partie des familles brévannaises se trouvent sur les grilles tarifaires les plus basses du quotient familial, mais aussi par l'évolution des modes de travail qui permettent à certains foyers d'être plus disponibles pour garder leurs enfants et à la non-augmentation des tarifs depuis 2014.

Evolution des produits des services et du domaine



### 2.8. Les autres produits de fonctionnement

Les autres recettes perçues au cours de l'exercice 2022 concernent les revenus du patrimoine loué (130 K€), des « atténuations de charges » (482 K€) liées aux remboursements de salaires et de charges, indemnités journalières, des produits exceptionnels (annulation de dépenses sur les exercices antérieurs, apurement des charges rattachées) pour 239 K€, des droits de place liés à l'occupation précaire du domaine public pour 19 K€ et enfin des produits financiers pour 2 240 €.

Ces produits connaissent une croissance globale de 31,2%, sous l'effet de la hausse des atténuations de charge. Le produit 2022 augmente de près de 80% suite au travail de régularisation mené par les services municipaux sur les anciens dossiers des agents.

	2018	2019	2020	2021	2022
Atténuations de charges	281 817	299 885	229 098	269 132	482 497
Droits de place	11 760	7 946	5 432	22 999	18 824
Revenus des immeubles	115 895	112 067	128 563	116 215	130 078
Produits financiers	420	1 100		380	2 240
Produits exceptionnels	102 554	67 269	199 080	256 145	238 705
<b>Autres produits</b> (hors produits de cession)	<b>512 446</b> -22,27%	<b>488 267</b> -4,72%	<b>562 173</b> 15,14%	<b>664 871</b> 18,27%	<b>872 343</b> 31,20%

## 2.9. Les recettes d'ordre

Ces mouvements, qui n'ont pas d'impact sur la trésorerie, sont neutres et équilibrés en dépenses et en recettes. Ainsi, les recettes du chapitre 042 sont identiques aux dépenses d'investissement du chapitre 040.

	2018	2019	2020	2021	2022
Travaux en régie	0	119 975	190 422	199 798	159 334
Amortissement des subventions transférables	279 989	0	0	0	0
Neutralisation des amortissements	0	0	0	146 637	177 176
<b>Opérations d'ordre</b>	<b>279 989</b>	<b>119 975</b>	<b>190 422</b>	<b>346 435</b>	<b>336 510</b>

En 2022, la Ville a procédé aux écritures d'ordre de fonctionnement suivantes :

- 159 334 € au titre de la valorisation des travaux en régie assurés par le personnel municipal ;
- 177 176 au titre de la neutralisation des amortissements.

## 3. Résultats de fonctionnement

L'exercice 2022 a été clôturé avec un excédent de fonctionnement de 7,653 M€, composé du résultat de l'exécution de l'exercice 2022, soit 4,373 M€ et de la reprise du résultat de fonctionnement 2021 non affecté au financement direct de l'investissement et donc repris en section de fonctionnement, soit 3,280 M€.

	2018	2019	2020	2021	2022
Recettes de fonctionnement	36 394 744	34 385 019	36 370 206	37 692 565	39 370 231
Dépenses de fonctionnement	34 159 767	32 349 427	31 955 934	33 258 827	34 997 431
<b>Résultat d'exécution</b>	<b>2 234 977</b>	<b>2 035 592</b>	<b>4 414 272</b>	<b>4 433 739</b>	<b>4 372 800</b>
Résultat n-1 repris	1 106 049	4 084 407	3 370 576	4 887 932	3 280 242
<b>Résultat de fonctionnement</b>	<b>3 341 025</b>	<b>6 119 999</b>	<b>7 784 847</b>	<b>9 321 670</b>	<b>7 653 042</b>

Le résultat d'exécution de fonctionnement (4, 373 M€) est en stabilité constante depuis 2020 et a permis de financer une partie du programme d'investissement annuel, malgré l'augmentation des dépenses.

## B. SECTION D'INVESTISSEMENT

En section d'investissement l'exécution des crédits, présentée ci-après, comprend l'ensemble des mandats de paiement et des titres de recettes émis au cours de l'exercice concerné : les restes à réaliser en dépenses et en recettes ne sont donc pas intégrés.

### 1. Dépenses d'investissement

Les dépenses d'investissement constatées au compte administratif 2022 sont arrêtées à 12 574 624,27 123,07 € dont 11 445 511,54 € de dépenses réelles et 1 129 112,73 € de dépenses d'ordre.

#### 1.1. Présentation générale

Afin de simplifier la présentation, les dépenses d'investissement sont classées en trois catégories :

- Les dépenses d'équipement qui regroupent toutes les dépenses affectant directement le patrimoine de la collectivité (travaux, acquisition, grosse réparation...) ainsi que les subventions d'équipement versées ;
- Le remboursement en capital de la dette ;
- Les autres dépenses qui peuvent regrouper d'éventuels remboursements de dotations ou subventions perçues à tort, des immobilisations (avance de trésorerie).

	2018	2019	2020	2021	2022
Dépenses d'équipement (art 20, 21, 23 hors 204)	12 503 496	8 148 001	4 714 713	7 085 046	6 188 476
Subventions d'équipement (art 204)	136 160	1 445 132	78 565	242 702	408 466
<b>Sous-total dépenses d'équipement</b>	<b>12 639 655</b>	<b>9 593 133</b>	<b>4 793 279</b>	<b>7 327 748</b>	<b>6 596 942</b>
Remboursement de la dette	3 648 839	3 779 215	3 997 574	4 097 122	4 463 413
Autres dépenses	784 235	13 682	0	253 398	385 156
<b>Dépenses réelles d'investissement</b>	<b>17 072 730</b>	<b>13 386 030</b>	<b>8 790 853</b>	<b>11 678 268</b>	<b>11 445 512</b>
	44,23%	-21,59%	-34,33%	32,85%	-1,99%

En 2022, les dépenses réelles d'investissement représentent un montant de 11 445 511,54 €, en retrait de 1,99%.

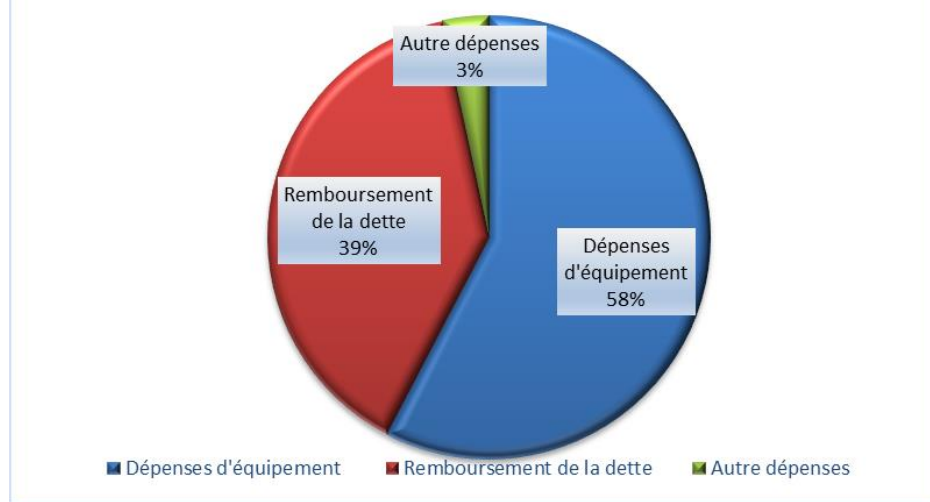
Quant aux dépenses d'équipement, elles ont été réalisées à hauteur de 6 596 942 €, en décre de près de 10 % par rapport à l'année 2021. Plusieurs raisons peuvent expliquer cette baisse : certains projets n'ont pas pu débiter dans le rétroplanning défini en raison des difficultés d'approvisionnement de certains matériaux (aluminium, bois...) et la municipalité a parfois dû attendre les notifications de subvention pour engager les dépenses. Ainsi, un effet rattrapage devrait être constaté sur l'année 2023.

Depuis 2018, la Ville investit en moyenne 8, 190 M€ par an.

En 2022, les dépenses d'investissement ont atteint une réalisation de 62,46%, en baisse de près de 8 points par rapport à l'exercice 2021. Cette variation négative s'explique notamment par le décalage de certains projets d'investissement suite à des difficultés d'approvisionnement de matériaux, conséquence du conflit russo-ukrainien.



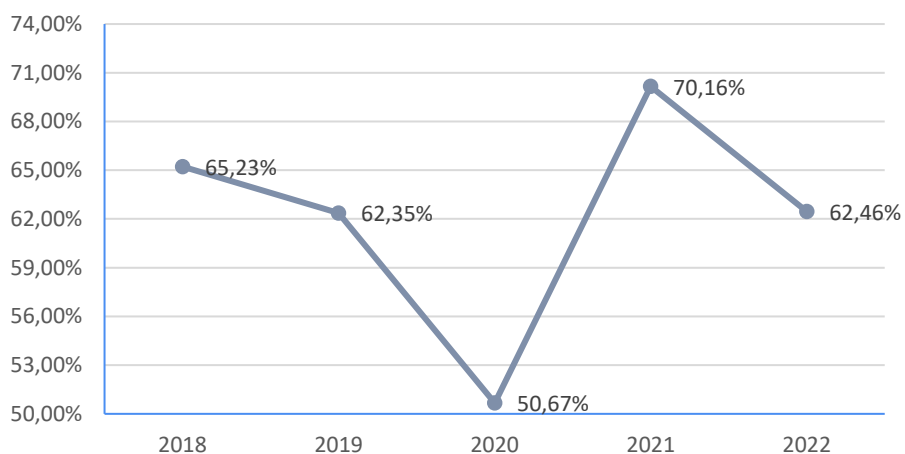
## Répartition des dépenses réelles d'investissement



Les dépenses d'équipement représentent près de 60 % des dépenses réelles d'investissement. L'autre poste de dépense important concerne le remboursement de la dette qui pèse pour 39 % dans les dépenses réelles d'investissement.

### 1.2. Les dépenses d'équipement.

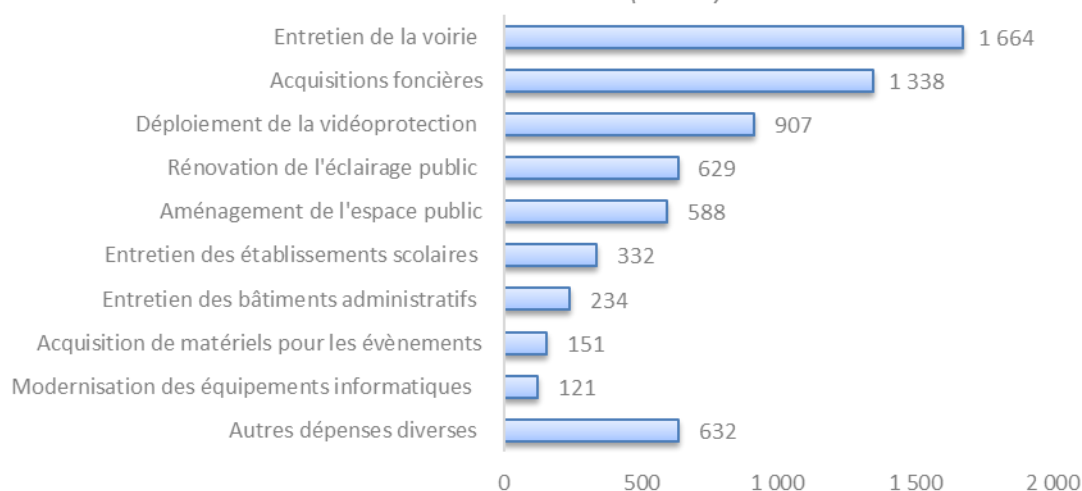
#### Taux d'exécution des dépenses réelles d'investissement par année



En 2022, la Ville a réalisé des dépenses d'équipement à hauteur de 6,596 M€ qui concerne essentiellement des éléments de son patrimoine.



## Réalisation annuelle du Programme pluriannuel d'investissement (en K€)



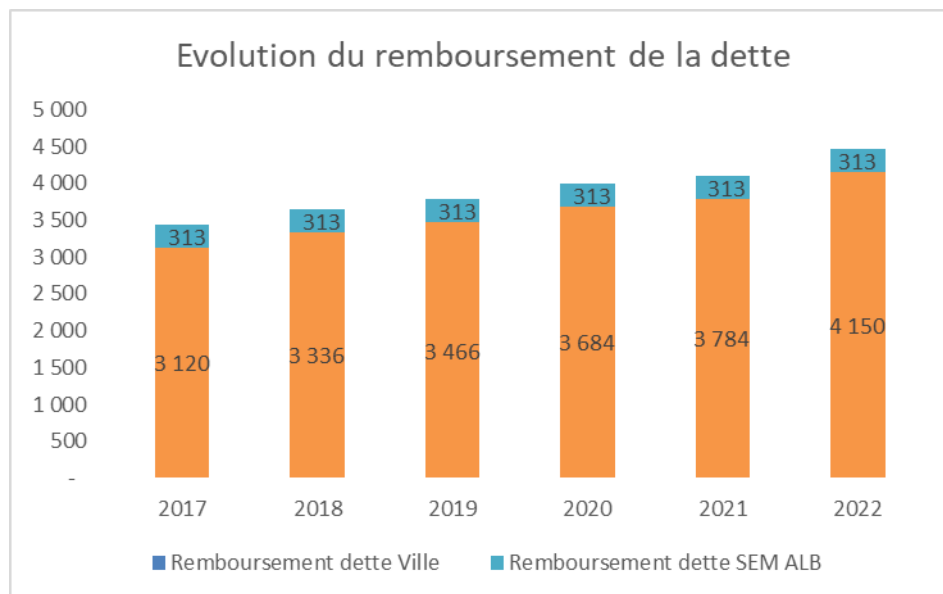
La réalisation du budget d'équipement 2022 s'inscrit pleinement dans les ambitions politiques du mandat et se répartit par projet de la façon suivante :

- **Entretien de la voirie communale** : 1,664 M€ dont 607 K€ pour finaliser la requalification de la rue Antoine de Saint Exupéry initiée en 2021, 699 K€ pour le resurfaçage des rues Lavoisier/Cessac/Séville/Jean-Marie Prugnot, 359 K€ pour l'entretien courant de la voirie ;
- **Acquisitions foncières** : 1,338 M€ dont 283 K€ de portage foncier par le SAF94 et permettant d'avancer notamment sur le projet de redynamisation du centre-ville ;
- **Poursuite du déploiement de la vidéoprotection** : 907 K€ de dépenses qui clôturent la phase 1 du projet ;
- **Rénovation de l'éclairage public** : 629 K€ correspondant à la rénovation énergétique de l'éclairage public sur plusieurs secteurs de la Ville (Quartier du Fief, rue du Tertre, allée des cèdres...) ;
- **Aménagement de l'espace public** : 588 K€ dont 535 K€ dédiés aux travaux d'aménagement du Lac des Tilleuls et d'embellissement du parc, près de 36 K€ d'études préparatoires sur les projets de descente de la forêt et de la ferme pédagogique et 17 K€ pour l'aménagement de la Tégéval (rue St John Perse) ;
- **Entretien des établissements scolaires** : 332 K€ de réalisations dont 169 K€ sur l'école Picasso (travaux de réfection des sols et murs, remplacement des luminaires, acquisition d'une nouvelle chambre froide, travaux de câblage), 104 K€ sur l'école Anatole France (acquisition de TNI, travaux de câblage, achat de mobiliers, travaux de câblage, acquisition d'une nouvelle chambre froide) et 24 K€ pour la création d'un cheneau sur l'appentis de l'école Wallon ;
- **Entretien des bâtiments administratifs** : 234 K€ dont 167 K€ pour l'acquisition d'une nouvelle chaufferie au CTM, 58 K€ de travaux dans les maisons de quartiers (remplacement de la charpente en bois de C. Marin, changement de la ventilation ...) ;
- **Acquisition de matériels pour les événements de la Ville** : 151 K€ de dépenses qui concernent principalement l'acquisition du line Array pour 81 K€ et l'acquisition de 8 chalets pour 47 K€ ;
- **Modernisation des équipements informatiques** : 121 K€ qui intègrent le renouvellement de matériel informatique des agents municipaux, la poursuite des travaux de câblage informatique pour permettre la mise en place de la téléphonie IP sur les bâtiments administratifs de la Ville.
- La ligne des **autres dépenses** intègre notamment le remplacement du mobilier urbain pour près de 60 K€, l'acquisition de matériels pour l'entretien des espaces verts pour 84 K€,

l'achat de la navette électrique pour 45 K€, la rédaction d'un schéma directeur du réseau de chaleur pour près de 30 K€, la subvention versée à la BSPP pour 124 K€.

### 1.3. Le remboursement de la dette.

Le remboursement du capital d'emprunt a été réalisé pour un montant total de 4 463 413,18 €, en hausse de près de 9% par rapport à l'année 2021.



Cette variation des remboursements des échéances peut s'expliquer par les mouvements d'entrée et de sortie des contrats de prêts.

En 2022, deux emprunts ont pris fin :

- Un prêt consenti en 2008 auprès de l'ancienne banque Dexia et transféré à la SFIL (taux fixe de 5,25%) au 1<sup>er</sup> septembre 2022 ;
- Un prêt contracté en 2007 auprès du Crédit agricole (livret A préfixé + 0,8% et floor 0) au 16 novembre 2022.

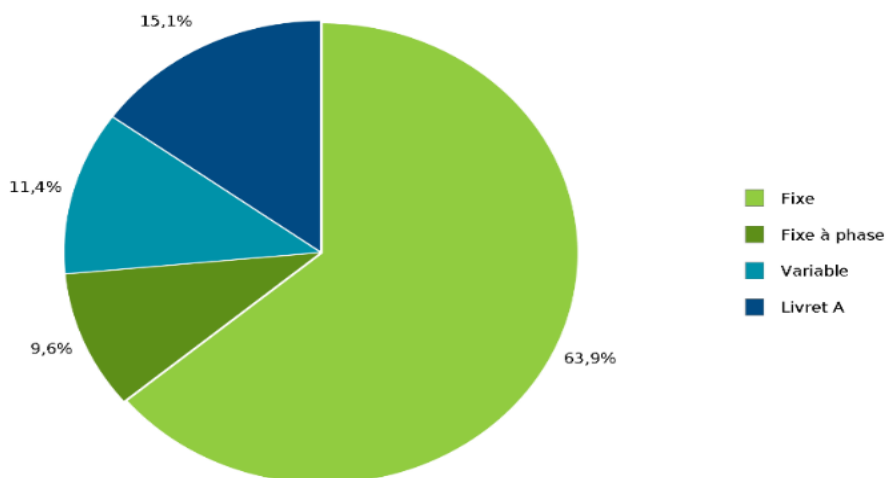
Parallèlement, deux nouveaux emprunts ont été contractés en 2022 dont un qui a donné lieu à des remboursements d'échéance dès l'automne 2022 (mobilisation des fonds le 17 août 2022 auprès de la Banque Postale).

Au 31 décembre 2022, la Commune affiche un encours de dette de 43 781 995 € (- 471 145 € par rapport au 31 décembre 2021), réparti en 36 emprunts souscrits auprès de 7 établissements prêteurs.

Cette diversité des emprunteurs est révélateur d'une bonne gestion des deniers publics par la Ville dans la mesure où les consultations sont réalisées auprès des établissements bancaires dans le respect des règles de mise en concurrence et permettent de bénéficier de bonnes conditions de financement.

Prêteur	CRD	% du CRD
CAISSE D'EPARGNE	13 954 086 €	31,87%
BANQUE POSTALE	10 600 000 €	24,21%
SFIL CAFFIL	8 978 925 €	20,51%
CAISSE DES DEPOTS ET CONSIGNATIONS	6 135 877 €	14,01%
ARKEA	2 000 000 €	4,57%
CREDIT AGRICOLE	1 776 667 €	4,06%
DEXIA CL	336 441 €	0,77%

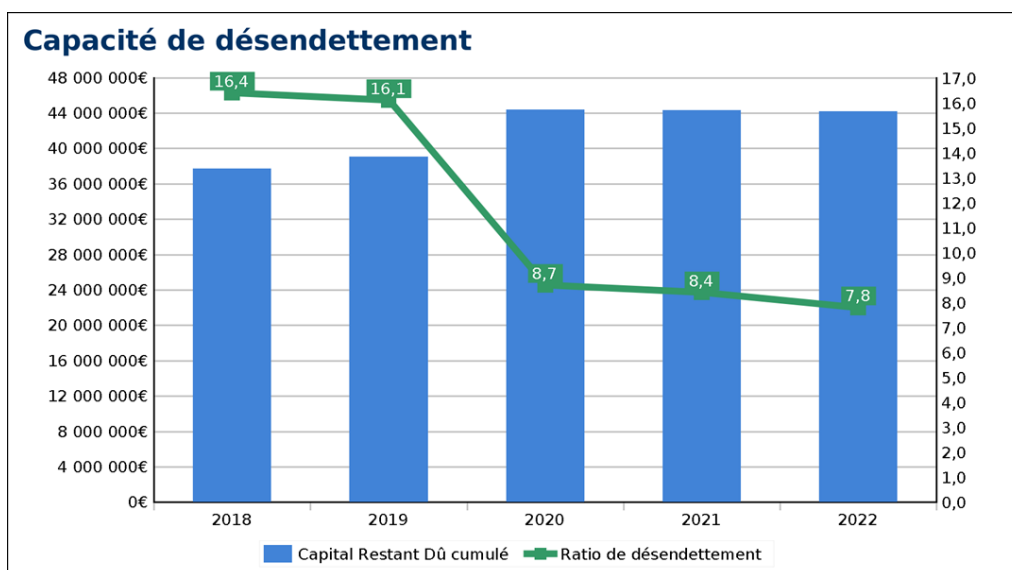
La dette de la Ville se répartit selon différents types de risque. Ils restent faibles en référence à la chartre de bonne conduite dite « Gissler ».



Contrairement aux années précédentes, une hausse du taux moyen est constatée en 2022 avec un ratio de 1,86% contre 1,56% en 2021. Cette hausse se justifie par la croissance continue des taux courts mais reste mesurée au regard de la répartition taux fixe/taux variable qui permet de stabiliser une majeure partie des intérêts.

	2017	2018	2019	2020	2021	2022
<b>Ratio de désendettement</b>	9,4 ans	16,4 ans	16,1 ans	8,7 ans	8,4 ans	7,8 ans

Ces bonnes conditions financières constatées globalement ont un impact sur le ratio de désendettement<sup>1</sup> de la Ville qui tend à se réduire progressivement. Signe d'une bonne solvabilité financière de la Ville, cette tendance permet de générer des marges de manœuvres plus importantes pour financer la programmation pluriannuelle des investissements.



<sup>1</sup> Le ratio de désendettement détermine le nombre d'années nécessaires à la collectivité pour éteindre totalement sa dette par mobilisation et affectation en totalité de son épargne brute annuelle. Il se calcule selon la règle suivante : encours de dette au 31 décembre de l'année budgétaire en cours / épargne brute de l'année en cours.

#### 1.4. Les autres dépenses d'investissement

Les autres dépenses d'investissement réalisées à hauteur de 165 398 € en 2022 comprennent :

- 75 069,53 € destinés à apurer le compte 1069 en vue de préparer le passage à la nouvelle instruction comptable M57 ;
- 90 382 € de remboursement de taxe d'aménagement ;
- 218 965 € correspondant au versement de l'avance de trésorerie de la SEM ALB.

#### 1.5. Les dépenses d'ordre d'investissement

En 2022, la Ville a également procédé à des dépenses d'ordre sur sa section d'investissement et qui sont de deux natures différentes :

##### **Transfert au sein d'une même section (chapitre 041)**

- 191 484,48 € pour intégrer les frais d'études aux travaux en cours, mouvement comptable obligatoire pour assurer le suivi comptable des travaux réalisés dans le cadre d'une opération de travaux (chapitre 041) ;

##### **Transfert entre section (chapitre 042/040)**

- 177 176 € pour la neutralisation des amortissements ;
- 159 334 € pour la valorisation des travaux menés en régie par les agents du CTM.

#### 1.6. Les restes à réaliser

Au compte administratif 2022, figurent également 2 877 618,03 € de dépenses d'équipement dont le détail a été apporté dans la présentation du PPI.

## **2. Recettes d'investissement**

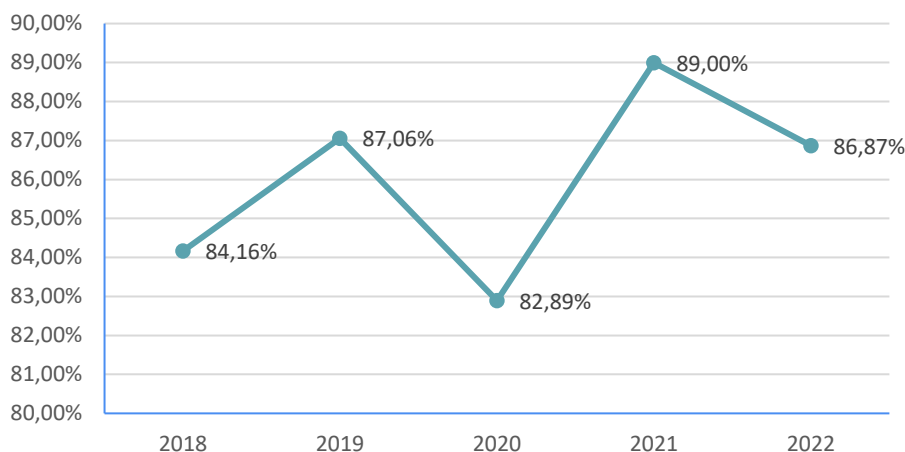
Les recettes d'investissement constatées au compte administratif 2022 sont arrêtées à 13 556 641,21 € dont 11 776 195,76 € de recettes réelles et 1 780 445,45 € de recettes d'ordre.

### 2.1. Présentation générale

	2018	2019	2020	2021	2022
Excédent de fonctionnement capitalisé	472 502	5 127 111	0	2 896 916	6 041 429
Subventions	3 090 996	878 861	175 842	3 034 196	402 079
FCTVA	1 204 932	673 894	1 978 884	1 260 535	755 143
Emprunts	5 000 000	9 005 600	4 000 017	4 001 050	4 000 000
Autres recettes	1 208 806	253 544	1 463 778	222 979	577 545
<b>Recettes d'investissement</b>	<b>10 977 235</b>	<b>15 939 010</b>	<b>7 618 521</b>	<b>11 415 676</b>	<b>11 776 196</b>
	-39,31%	45,20%	-52,20%	49,84%	3,16%

La croissance des recettes d'investissement de l'année 2022 (+3,16%), plus modérée qu'en 2021 entérine le mouvement amorcé depuis le début de ce mandat qui est la diversification des sources de financement, et la maîtrise de l'emprunt en puisant dans le fonds de roulement de la municipalité.

## Taux d'exécution des recettes réelles d'investissement par année



Le taux d'exécution des recettes d'investissement est en légère baisse par rapport à 2021 dans la mesure où certains acomptes de subvention n'ont été demandés qu'en fin d'année et n'ont pas pu être intégrés à la comptabilité au 31 décembre 2022.

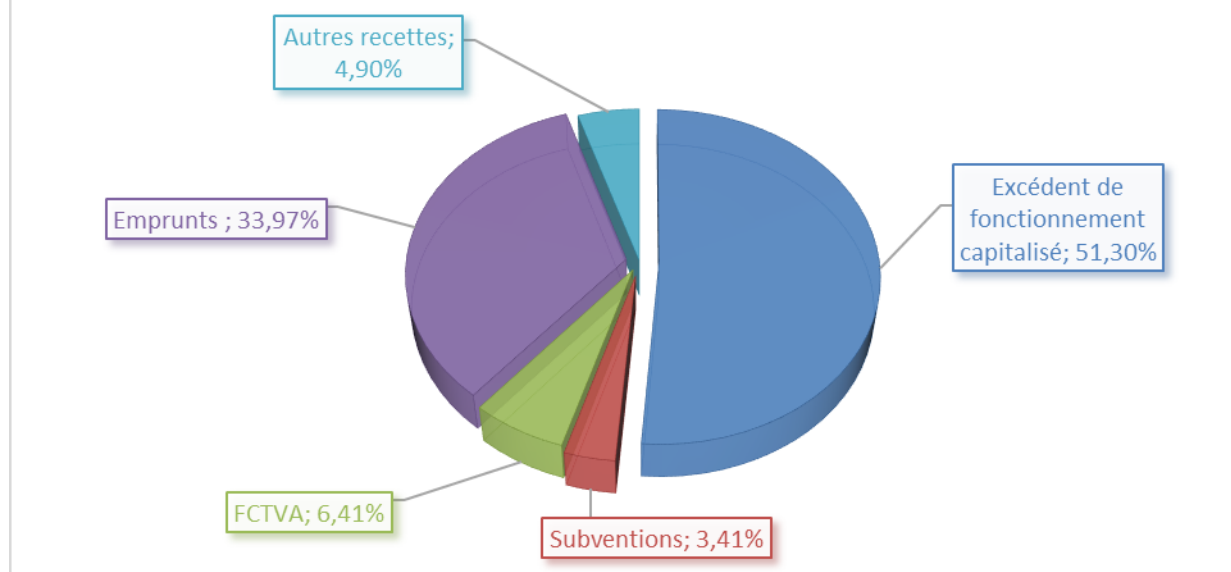
Nonobstant cette baisse, le taux de réalisation de 82,5% reste supérieur à la période 2018-2020 du fait du travail mené tout au long de l'année sur le suivi de l'exécution budgétaire et de sa formalisation lors des différentes étapes budgétaires.

### 2.2. Le financement de l'investissement.

	2018	2019	2020	2021	2022
Epargne nette	-1 265 304	-1 032 031	1 107 266	1 185 903	1 161 838
FCTVA	1 204 932	673 894	1 978 884	1 260 535	755 143
Autres recettes	1 210 361	274 063	1 463 795	224 029	577 545
Produit de cessions	394 004	0	0	0	0
<b>Ressources financières propres</b>	<b>1 543 993</b>	<b>-84 074</b>	<b>4 549 944</b>	<b>2 670 468</b>	<b>2 494 526</b>
Subventions perçues (liées au PPI)	3 089 441	863 942	175 842	3 034 196	402 079
Emprunts (art 16 hors 166 et 16449)	5 000 000	9 000 000	4 000 000	4 000 000	4 000 000
<b>Financement</b>	<b>9 633 433</b>	<b>9 779 869</b>	<b>8 725 786</b>	<b>9 704 663</b>	<b>6 896 605</b>
	<b>-27,48%</b>	<b>1,52%</b>	<b>-10,78%</b>	<b>11,22%</b>	<b>-28,94%</b>

En 2022, le panel de recettes disponible couvre en totalité le niveau des dépenses d'équipement (pour mémoire : 6 815 907 €) tout en maintenant un niveau stable de l'emprunt.

## RÉPARTITION DES RECETTES REELLES D'INVESTISSEMENT



Si l'emprunt reste une source de financement importante (33,97 %), celle-ci diminue légèrement par rapport à 2021 (35%), grâce à la progression des autres ressources, et notamment les excédents de fonctionnement qui représente 51,3%, loin devant le FCTVA (6,41%) et les subventions (3,41%).

### 2.3. Les subventions

En 2022, la Ville a perçu 402 079 € au titre des subventions d'investissement, un niveau assez faible comparativement au niveau des dépenses d'équipement, soit près de 6 % des dépenses d'équipement.

	2018	2019	2020	2021	2022
Dépenses d'équipement	12 639 655	9 593 133	4 793 279	7 327 748	6 815 907
Subventions	3 090 996	878 861	175 842	3 034 196	402 079
<b>Taux de financement</b>	<b>24,45%</b>	<b>9,16%</b>	<b>3,67%</b>	<b>41,41%</b>	<b>5,90%</b>

Au regard des crédits votés en 2022 sur ce poste (2,387 M€), cette faible réalisation de 17 % s'explique principalement par le retard subi sur certains projets qui bénéficient d'une subvention. En effet, les demandes d'acomptes ont été demandées en fin d'année au regard de l'avancement des travaux et ne seront comptabilisées qu'en 2023. A titre d'illustration, l'avancement du projet d'aménagement du lac des Tilleuls a déclenché une demande d'acompte auprès de la Région de 208 K€ déposée en fin d'année et encaissée en 2023.

Autre explication mais non des moindres : les conditions de financement fixées par certains cofinanceurs qui imposent 2 versements accompagnés d'un seuil de solde assez haut (40, 50 voire 60%) lors de l'achèvement des travaux. Dès lors que le projet n'est pas clôturé et bien qu'il ne connaisse pas de retard, la demande de solde ne peut être effectuée.

Ce qui signifie également qu'un effet rattrapage sera constaté sur 2023 (à ce jour, 294 K€ encaissés depuis le début de l'année sur des demandes réalisées en 2022).

Les principales subventions perçues en 2022 ont financé les projets d'équipement suivants :

<b>Subventions</b>	<b>Financeur</b>	<b>Montant versé en 2022</b>
Soutien à l'équipement des forces de sécurité - Versement unique	Région Ile-de-France	1 559,40
Aménagement des espaces verts - Avenue de la Sablière - Versement unique	Préfecture du Val-de-Marne	10 369,00
Remplacement de 25 vitrages au pôle Pasteur - Versement unique	Préfecture du Val-de-Marne	60 000,00
Acquisition d'un véhicule utilitaire électrique pour la Direction de la voirie et espaces verts - Versement unique	Préfecture du Val-de-Marne	31 994,47
Rénovation énergétique - Eclairage public du Quartier du Fief et sécurisation des passages piétons des groupes scolaires - Acompte de 30%	Préfecture du Val-de-Marne	18 240,30
Acquisition de la navette électrique - Versement complémentaire aux autres financeurs	SIGEIF	5 000,00
Déploiement de la Vidéoprotection et création d'un CSU - Solde de 80%	Préfecture du Val-de-Marne	139 654,06
Construction d'une salle multisport - Solde de 20%	Région Ile-de-France	68 315,15
Acquisition d'un logiciel pour la gestion du Relais d'assistance maternelle - Solde de 20%	CAF DU VAL.DE.MARNE	1 768,00
Acquisition de capteurs CO2 en milieu scolaire - Versement unique	ACADEMIE DE CRETEIL	2 739,60
Installation des bornes de recharge au CTM et CCAS - Acompte de 40%	MGP	5 700,00
Acquisition et changement des huisseries du CTM - Acompte de 40%	MGP	43 926,00
Acquisition de matériels suite aux intempéries de la crèche des Bout'choux en 2021	MGP	7 506,86
Acquisition d'une navette électrique - Acompte de 40%	MGP	5 306,00
<b>Total général</b>		<b>402 078,84</b>

#### 2.4. Les emprunts réalisés

Deux nouveaux emprunts ont été contractés en 2022 avant l'augmentation importante des taux d'intérêt au 1<sup>er</sup> juillet 2022 (intervention de la Banque centrale européenne sur les taux courts, augmentation du taux d'usure...) et ont contribué à la réduction du déficit global de la section d'investissement.

Le premier emprunt a été contracté auprès de la Banque Postale pour 2 M€ et le second, auprès d'un nouveau partenaire financier, la banque Arkea pour la même somme. Leurs caractéristiques sont les suivantes :

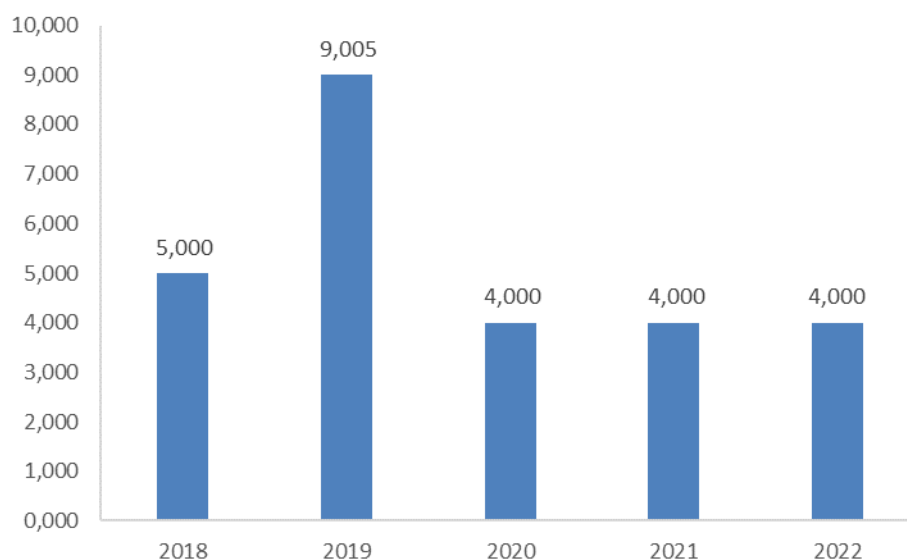
##### La Banque Postale

- Durée : 15 ans
- Taux variable Euribor 3M + 0,55 %
- Amortissement constant
- Indemnité de remboursement anticipé : actuarielle

##### Arkea

- Durée : 15 ans
- Taux variable Euribor 3M + 0,61 %
- Amortissement linéaire
- Indemnité de remboursement anticipé : 3% du capital restant dû

## Emprunts réalisés (en M€)



Le volume des emprunts 2022 reste stable depuis 2020, la municipalité étant soucieuse d'un recours très maîtrisé de l'emprunt afin d'alléger, autant que faire ce peu, la charge des remboursements des annuités de la dette dans les budgets des années à venir et d'éviter de mettre en péril la solvabilité financière de la Ville.

### 2.5. Les autres recettes d'investissement

En 2021, les autres recettes concernent principalement le FCTVA perçu à hauteur de 755 K€ et la taxe d'aménagement pour 375 K€.

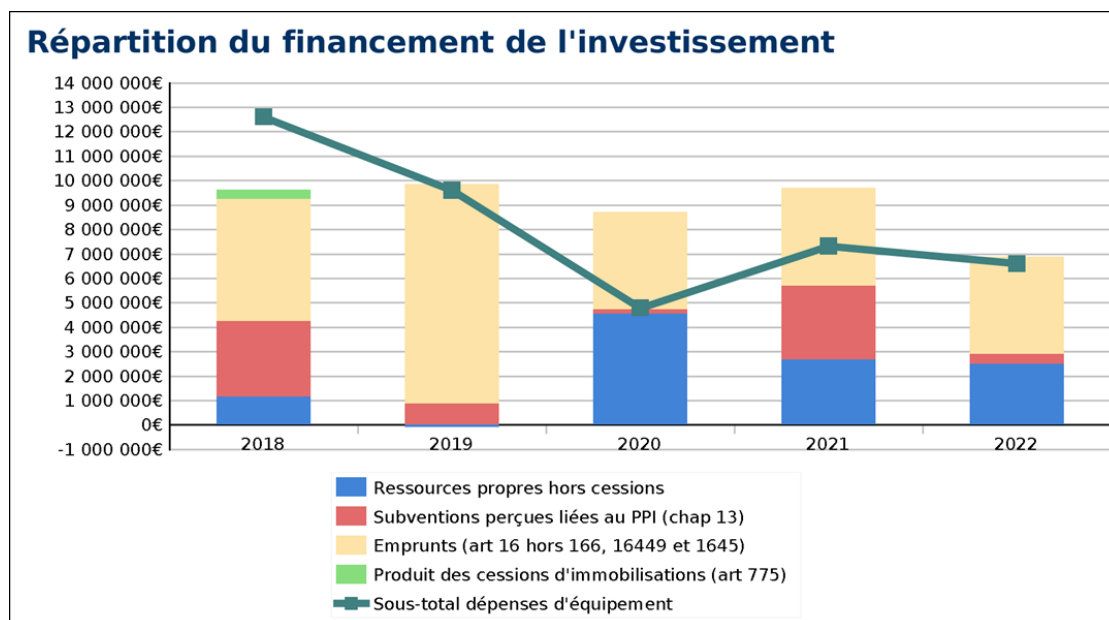
	2018	2019	2020	2021	2022
FCTVA	1 204 932	673 894	1 978 884	1 260 535	755 143
Taxe d'aménagement	554 959	253 544	1 326 466	196 460	374 540
Autres recettes	653 846	0	137 311	26 519	203 005
<b>Autres recettes d'investissement</b>	<b>2 413 737</b>	<b>927 438</b>	<b>3 442 661</b>	<b>1 483 514</b>	<b>1 332 688</b>
	12%	-62%	271%	-57%	-10%

La variation de ces recettes est tributaire du niveau des dépenses d'équipement constaté en N-2 ainsi que des programmes de construction de logement collectif qui génèrent des recettes de taxe d'aménagement conséquentes et guident in fine leur évolution.

Dans la mesure où l'année 2020 a été marquée par une crise sanitaire et par le renouvellement des assemblées municipales, les réalisations en investissement ont été moins importantes que les années précédentes, justifiant ainsi une baisse du FCTVA par rapport à l'année 2021.

S'agissant des autres recettes, la somme de 203 005 € correspond au versement de l'Etat au titre du produit des amendes de police de l'année 2021 (contre 26 519 € en 2021).





Compte tenu des différentes ressources présentées précédemment, il est constaté depuis 2020 une réelle diversification des sources de financement de l'investissement. En 2022, la répartition est quelque peu différente de l'année 2021 puisque les subventions ont été moins importantes. Toutefois, cette répartition reste encourageante au regard du niveau d'emprunt mobilisé (4 M€) qui est stable et proportionnel aux dépenses du PPI.

#### 2.6. Les restes à réaliser

Au compte administratif 2022 figurent également 465 302,22 € de restes à réaliser qui correspondent exclusivement aux subventions listées en grande partie ci-dessus.

#### 2.7. Les opérations d'ordre

##### Chapitre 041 - Opérations patrimoniales

	2018	2019	2020	2021	2022
Transfert des frais d'études	1 043 423	1 737 217	691 332	215 727	191 484

Il s'agit d'opérations identiques aux dépenses d'investissement (Cf 1.5. *Dépenses d'ordre d'investissement*).

S'y ajoutent également les dotations d'amortissements qui sont comptabilisées pour 1 588 960, 97 €, en équilibre avec les dépenses de fonctionnement (Cf 1.7 *Dépenses d'ordre de fonctionnement*).

### 3. Les résultats d'investissement

L'exercice 2022 a été clôturé avec un excédent d'investissement de 454 022 € composé de l'excédent de l'exécution 2022, soit +1,583 M€ et de la reprise du déficit d'investissement 2021, soit -1,129 M€.

	2018	2019	2020	2021	2022
Recettes d'investissement	13 042 595	18 308 410	9 190 842	12 827 123	13 556 641
Dépenses d'investissement	18 364 642	15 243 222	9 672 607	12 240 428	11 973 506
Résultat d'exécution	-5 322 047	3 065 188	-481 765	586 695	1 583 135
Résultat n-1 repris	1 022 816	-4 299 231	-1 234 043	-1 715 808	-1 129 113
Résultat d'investissement	-4 299 231	-1 234 043	-1 715 808	-1 129 113	454 022

En section d'investissement, la différence entre les recettes totales de l'exercice 2022 soit 13 556 641 € et les dépenses totales soit 11 973 506 € nous donne le résultat d'exécution de l'exercice 2022 qui s'élève à +1 583 135 €.

A ce résultat excédentaire, on soustrait le résultat déficitaire de l'exercice 2021 d'un montant de - 1 129 113 €. Nous obtenons le solde d'exécution d'investissement qui s'élève à **454 022 €**.

Les choix stratégiques de l'année 2022 amènent à constater un résultat exceptionnellement excédentaire au regard des années précédentes qui ont toutes connu un résultat déficitaire. Il est la conséquence des marges dégagées en 2021 et de l'affectation d'une partie des résultats de fonctionnement de l'année 2021 (9,322 M€) en investissement.

### **III. LES SOLDES INTERMEDIAIRES DE GESTION**

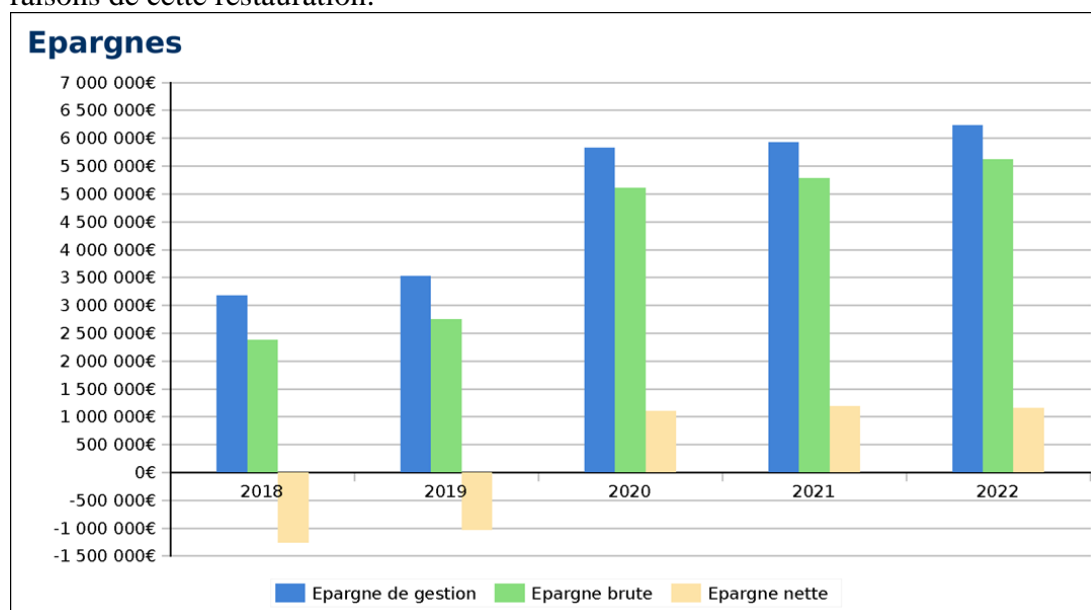
#### **A. LES EPARGNES**

Quelques éléments méthodologiques doivent préalablement être précisés :

- **Epargne de gestion** : Différence entre les recettes et les dépenses de fonctionnement hors intérêts de la dette.
- **Epargne brute** : Différence entre les recettes et les dépenses de fonctionnement. L'épargne brute représente le socle de la richesse financière de la Ville.
- **Epargne nette** : Epargne brute ôtée du remboursement du capital de la dette. L'épargne nette permet de mesurer l'équilibre annuel.

	2018	2019	2020	2021	2022
<b>Recettes de fonctionnement</b>	34 105 030	36 274 769	36 179 784	37 346 131	39 033 721
Epargne de gestion	3 172 258	3 520 417	5 827 949	5 928 915	6 235 095
Epargne brute	2 383 535	2 747 184	5 104 840	5 283 025	5 625 251
Taux d'épargne brute (en %)	7,07%	7,57%	14,11%	14,15%	14,41%
Epargne nette	-1 265 304	-1 032 031	1 107 266	1 185 903	1 161 838

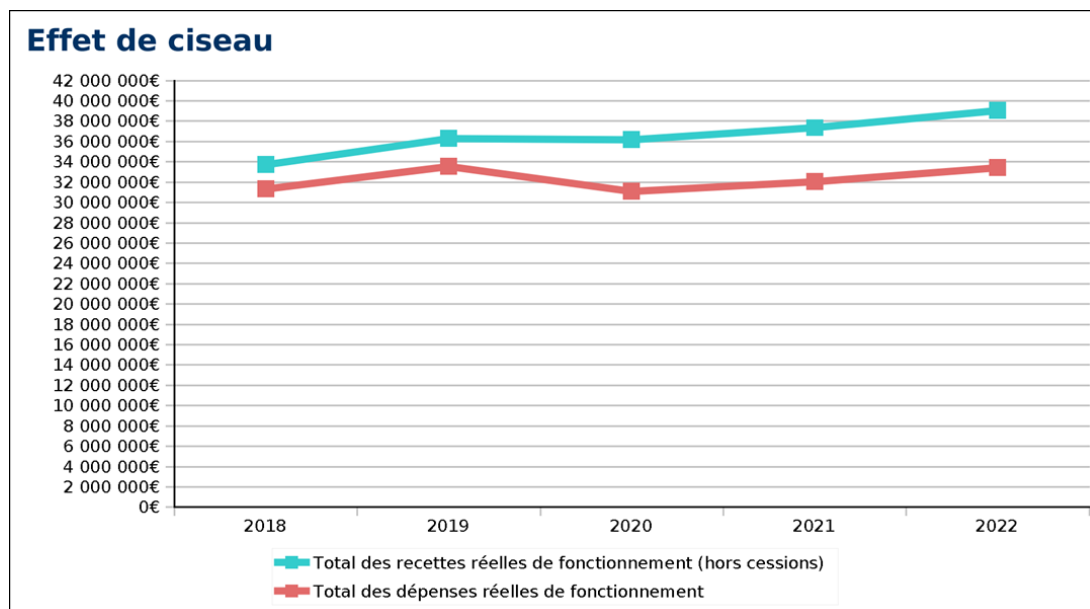
Depuis 2020, la situation financière de la Ville connaît une constante amélioration comme en témoigne les niveaux solides d'épargne nette qui sont destinés au financement des projets d'investissement. La dynamique des recettes de fonctionnement est l'une des principales raisons de cette restauration.



## **B. EFFET DE CISEAU**

	2018	2019	2020	2021	2022
Recettes de fonctionnement (hors cessions)	33 711 026	36 274 769	36 179 784	37 346 131	39 033 721
Dépenses de fonctionnement	31 327 491	33 527 584	31 074 944	32 063 106	33 408 470

Le graphique ci-dessous présente l'évolution des dépenses et des recettes sur la période 2018-2022.

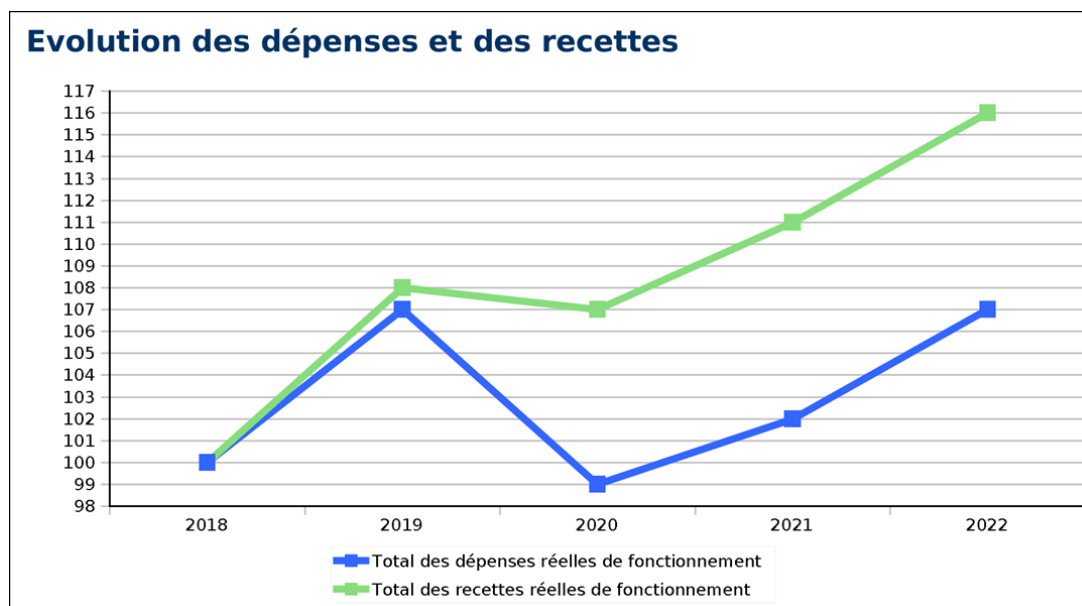


Ce graphique illustre l'effet de ciseau, il met en évidence la dynamique des recettes par rapport à la dynamique des dépenses. Les recettes ou dépenses exceptionnelles sont comptabilisées et sont de nature à faire varier les agrégats d'une année sur l'autre. Le delta entre recettes et dépenses ainsi mis en évidence nourrit la section d'investissement. Il permet alors de financer les dépenses d'équipement ou de se désendetter.

Cette illustration permet d'attester d'une réelle solidité de la santé financière de la Ville.

## **C. DYNAMISME DES RECETTES ET DES DEPENSES DE FONCTIONNEMENT**

Dans la continuité du graphique précédent, cette courbe permet d'entériner l'amélioration de la santé financière de la Ville : un niveau de recettes réelles de fonctionnement dominant par rapport aux dépenses réelles de fonctionnement qui génère un autofinancement plus important pour financer les investissements futurs.



Perturbée par une inflation allant à deux chiffres dans certains secteurs, par une crise énergétique, par une augmentation des taux d'intérêts, l'année 2022 reste pour la municipalité une période où sa santé financière est préservée et ne connaît qu'un très faible ralentissement.

Cependant, il est indispensable de rappeler que ce résultat positif n'a été possible que par des choix de gestion au quotidien parfois difficile et pouvant perturber la continuité du service public : mise en chauffe tardive des structures de la Ville et centralisation des services administratifs afin de diminuer le coût énergétique, gel de certains postes par crainte de faire évoluer fortement la masse salariale... Encore une fois, la Ville manifeste sa capacité de résilience dans un contexte bouleversant.

Les efforts menés depuis 2020 sur les recettes et les dépenses de fonctionnement vont ainsi permettre d'absorber la baisse des épargnes qui se profile sur l'année 2023 mais seront peut-être insuffisants pour couvrir l'entièreté du PPI de la Ville.

**REPUBLIQUE FRANÇAISE**

**LIMEIL dont la population supérieure à 10 000 habitants - COMMUNE DE  
LIMEIL BREVANNES (1)**

**AGREGE AU BUDGET PRINCIPAL DE (2)**

Numéro SIRET : 21940044700013

POSTE COMPTABLE : TRESORERIE CRETEIL MUNICIPALE

**M 14**

**Compte administratif  
voté par nature**

BUDGET : COMMUNE (3)

ANNEE 2022

(1) Indiquer la nature juridique et le nom de la collectivité ou de l'établissement (commune, CCAS, EPCI, syndicat mixte, etc).

(2) A renseigner uniquement pour les budgets annexes.

(3) Indiquer le budget concerné : budget principal ou libellé du budget annexe.

# Sommaire

## I - Informations générales (5)

A - Informations statistiques, fiscales et financières	4
B - Modalités de vote du budget	5

## II - Présentation générale du budget

A1 - Vue d'ensemble - Exécution du budget et détail des restes à réaliser	6
A2 - Vue d'ensemble - Section de fonctionnement - Chapitres	8
A3 - Vue d'ensemble - Section d'investissement - Chapitres	9
B1 - Balance générale du budget - Dépenses	11
B2 - Balance générale du budget - Recettes	12

## III - Vote du budget

A1 - Section de fonctionnement - Détail des dépenses	13
A2 - Section de fonctionnement - Détail des recettes	16
B1 - Section d'investissement - Détail des dépenses	18
B2 - Section d'investissement - Détail des recettes	20
B3 - Opérations d'équipement - Détail des chapitres et articles	22

## IV - Annexes (6)

### A - Eléments du bilan

A1 - Présentation croisée par fonction (1)	23
A1.1 - Présentation croisée par fonction - Détail fonctionnement	34
A1.2 - Présentation croisée par fonction - Détail investissement	77
A2.1 - Etat de la dette - Détail des crédits de trésorerie	113
A2.2 - Etat de la dette - Répartition par nature de dette	114
A2.3 - Etat de la dette - Répartition des emprunts par structure de taux	122
A2.4 - Etat de la dette - Typologie de la répartition de l'encours	123
A2.5 - Etat de la dette - Détail des opérations de couverture	124
A2.6 - Etat de la dette - Remboursement anticipé d'un emprunt avec refinancement	126
A2.7 - Etat de la dette - Emprunts renégociés au cours de l'année N	127
A2.8 - Etat de la dette - Dette pour financer l'emprunt d'un autre organisme	128
A2.9 - Etat de la dette - Autres dettes	129
A3 - Méthodes utilisées pour les amortissements	130
A4 - Etat des provisions	Sans Objet
A5 - Etalement des provisions	Sans Objet
A6.1 - Equilibre des opérations financières - Dépenses	132
A6.2 - Equilibre des opérations financières - Recettes	133
A7.1.1 - Etats des dépenses et recettes des services d'eau et d'assainissement - Fonctionnement (2)	Sans Objet
A7.1.2 - Etats des dépenses et recettes des services d'eau et d'assainissement - Investissement (2)	Sans Objet
A7.2.1 - Etats des dépenses et recettes des services assujettis à la TVA - Fonctionnement (3)	Sans Objet
A7.2.2 - Etats des dépenses et recettes des services assujettis à la TVA - Investissement (3)	Sans Objet
A7.3.1 - Etats de la répartition de la TEOM - Fonctionnement (4)	Sans Objet
A7.3.2 - Etats de la répartition de la TEOM - Investissement (4)	Sans Objet
A7.4.1 - Etat de ventilation des dépenses liées à la gestion de la crise sanitaire du COVID-19 - Fonctionnement	Sans Objet
A7.4.2 - Etat de ventilation des dépenses liées à la gestion de la crise sanitaire du COVID-19 - Investissement	Sans Objet
A8 - Etat des charges transférées	Sans Objet
A9 - Détail des opérations pour le compte de tiers	Sans Objet
A10.1 - Variation du patrimoine (article R. 2313-3 du CGCT) - Entrées	135
A10.2 - Variation du patrimoine (article R. 2313-3 du CGCT) - Sorties	141
A10.3 - Opérations liées aux cessions	142
A10.4 - Variation du patrimoine (article L. 300-5 du code de l'urbanisme) - Entrées	143
A10.5 - Variation du patrimoine (article L. 300-5 du code de l'urbanisme) - Sorties	144
A11 - Etat des travaux en régie	145
A12 - Emploi des crédits communautaires dans le cadre de la subvention globale	Sans Objet

### B - Engagements hors bilan

B1.1 - Etat des emprunts garantis par la commune ou l'établissement	147
B1.2 - Calcul du ratio d'endettement relatif aux garanties d'emprunt	153
B1.3 - Etat des contrats de crédit-bail	Sans Objet
B1.4 - Etat des contrats de partenariat public-privé	Sans Objet
B1.5 - Etat des autres engagements donnés	Sans Objet
B1.6 - Etat des engagements reçus	Sans Objet
B1.7 - Liste des concours attribués à des tiers en nature ou en subventions	154

B2.1 - Etat des autorisations de programme et des crédits de paiement afférents	Sans Objet
B2.2 - Etat des autorisations d'engagement et des crédits de paiement afférents	Sans Objet
B3 - Emploi des recettes grevées d'une affectation spéciale	Sans Objet
<b>C - Autres éléments d'informations</b>	
C1.1 - Etat du personnel	156
C1.2 - Actions de formation des élus	162
C2 - Liste des organismes dans lesquels a été pris un engagement financier	163
C3.1 - Liste des organismes de regroupement auxquels adhère la commune ou l'établissement	164
C3.2 - Liste des établissements publics créés	Sans Objet
C3.3 - Liste des services individualisés dans un budget annexe	Sans Objet
C3.4 - Liste des services assujettis à la TVA et non érigés en budget annexe	Sans Objet
C3.5 - Présentation agrégée du budget principal et des budgets annexes	165
C3.6 - Identification des flux croisés	167
<b>D - Décision en matière de taux de contributions directes - Arrêté et signatures</b>	
D1 - Décision en matière de taux de contributions directes	168
D2 - Arrêté et signatures	169

(1) Cette présentation est obligatoire pour les communes de 3 500 habitants et plus (art. L. 2312-3 du CGCT), les groupements comprenant au moins une commune de 3 500 habitants et plus (art. R. 5211-14 du CGCT) et leurs établissements publics. Il n'a cependant pas à être produit par les services à activité unique érigés en établissement public ou budget annexe. Les autres communes et établissements peuvent les présenter de manière facultative.

(2) Cet état ne peut être produit que par les communes dont la population est inférieure à 500 habitants qui gèrent les services de distribution de l'eau potable et d'assainissement sous forme de régie simple sans budget annexe (article L. 2221-11 du CGCT).

(3) Cf. article R. 2313-3 du CCGT.

(4) Cet état est obligatoirement produit par les communes et groupements de communes de 10 000 habitants et plus ayant institué la TEOM et assurant au moins la collecte des déchets ménagers.

(5) Les associations syndicales autorisées doivent utiliser leur état particulier « Informations générales » annexé à l'arrêté n° NOR : INTB1237402A, relatif au cadre budgétaire et comptable applicable aux associations syndicales autorisées.

(6) Les associations syndicales autorisées remplissent et joignent uniquement les états qui les concernent au titre de l'exercice et au titre du détail des comptes de bilan.

Préciser, pour chaque annexe, si l'état est sans objet le cas échéant.

<b>Code INSEE</b> 94044	<b>COMMUNE DE LIMEIL BREVANNES</b> <b>COMMUNE</b>	<b>CA</b> <b>2022</b>
----------------------------	--	--------------------------

<b>I – INFORMATIONS GENERALES</b>	<b>I</b>
<b>INFORMATIONS STATISTIQUES, FISCALES ET FINANCIERES</b>	<b>A</b>

Informations statistiques	Valeurs
Population totale (colonne h du recensement INSEE) :	28110
Nombre de résidences secondaires (article R. 2313-1 <i>in fine</i> ) :	165
Nom de l'EPCI à fiscalité propre auquel la commune adhère :	
Grand Paris Sud Est Avenir	

Potentiel fiscal et financier (1)		Valeurs par hab. (population DGF)	Moyennes nationales du potentiel financier par habitants de la strate
Fiscal	Financier		
0.00	0.00	964.14	1219.53

Informations financières – ratios (2)		Valeurs	Moyennes nationales de la strate (3)
1	Dépenses réelles de fonctionnement/population	1182.82	
2	Produit des impositions directes/population	683.83	
3	Recettes réelles de fonctionnement/population	1388.61	
4	Dépenses d'équipement brut/population	228.37	
5	Encours de dette/population	1556.63	
6	DGF/population	1182.82	
7	Dépenses de personnel/dépenses réelles de fonctionnement (2)	55.36	
8	Dépenses de fonct. et remb. dette en capital/recettes réelles de fonct. (2)	96.62	
9	Dépenses d'équipement brut/recettes réelles de fonctionnement (2)	16.45	
10	Encours de la dette/recettes réelles de fonctionnement (2)	112.10	0.76

Dans l'ensemble des tableaux, les cases grisées ne doivent pas être remplies.

(1) Il s'agit du potentiel fiscal et du potentiel financier définis à l'article L. 2334-4 du code général des collectivités territoriales qui figurent sur la fiche de répartition de la DGF de l'exercice N-1 établie sur la base des informations N-2 (transmise par les services préfectoraux).

(2) Les ratios 1 à 6 sont obligatoires pour les communes de 3 500 habitants et plus et leurs établissements publics administratifs ainsi que pour les EPCI dotés d'une fiscalité propre comprenant au moins une commune de 3 500 habitants et plus.

Les ratios 7 à 10 sont obligatoires pour les communes de 10 000 habitants et plus et leurs établissements publics administratifs ainsi que pour les EPCI dotés d'une fiscalité propre comprenant au moins une commune de 10 000 habitants et plus (cf. articles L. 2313-1, L. 2313-2, R. 2313-1, R. 2313-2 et R. 5211-15 du CGCT). Pour les caisses des écoles, les EPCI non dotés d'une fiscalité propre et les syndicats mixtes associant exclusivement des communes et des EPCI, il conviendra d'appliquer les ratios prévus respectivement par les articles R. 2313-7, R. 5211-15 et R. 5711-3 du CGCT.

(3) Il convient d'indiquer les moyennes de la catégorie de l'organisme en cause (commune, communauté urbaine, communauté d'agglomération, ...) et les sources d'où sont tirées les informations (statistiques de la direction générale des collectivités locales ou de la direction générale de la comptabilité publique). Il s'agit des moyennes de la dernière année connue.



<b>I – INFORMATIONS GENERALES</b>	<b>I</b>
<b>MODALITES DE VOTE DU BUDGET</b>	<b>B</b>

**POUR MEMOIRE<sup>(1)</sup>**

I – L'assemblée délibérante a voté le présent budget par nature :

- au niveau (2) du chapitre pour la section de fonctionnement.
- au niveau (2) du chapitre pour la section d'investissement.
  - sans (3) les chapitres « opérations d'équipement » de l'état III B 3.
  - sans (4) vote formel sur chacun des chapitres.

La liste des articles spécialisés sur lesquels l'ordonnateur ne peut procéder à des virements d'article à article est la suivante :

II – En l'absence de mention au paragraphe I ci-dessus, le budget est réputé voté par chapitre, et, en section d'investissement, sans chapitre de dépense « opération d'équipement ».

III – Les provisions sont (5) semi-budgétaires (pas d'inscriptions en recettes de la section d'investissement) .

(1) Rappeler les modalités relatives au vote du budget.

(2) A compléter par « du chapitre » ou « de l'article ».

(3) Indiquer « avec » ou « sans » les chapitres opérations d'équipement.

(4) Indiquer « avec » ou « sans » vote formel.

(5) A compléter par un seul des deux choix suivants :

- semi-budgétaires (pas d'inscription en recette de la section d'investissement),
- budgétaires (délibération n° ..... du .....).

<b>II – PRESENTATION GENERALE DU BUDGET</b>	<b>II</b>
<b>VUE D'ENSEMBLE</b>	<b>A1</b>

**EXECUTION DU BUDGET**

		DEPENSES		RECETTES	
REALISATIONS DE L'EXERCICE (mandats et titres)	Section de fonctionnement	A	34 997 430,54	G	39 370 230,82
	Section d'investissement	B	11 973 506,01	H	13 556 641,21

		+		+	
REPORTS DE L'EXERCICE N-1	Report en section de fonctionnement (002)	C	0,00 (si déficit)	I	3 280 241,87 (si excédent)
	Report en section d'investissement (001)	D	1 129 112,73 (si déficit)	J	0,00 (si excédent)

		=		=	
<b>TOTAL (réalisations + reports)</b>		= A+B+C+D	48 100 049,28	= G+H+I+J	56 207 113,90

RESTES A REALISER A REPORTER EN N+1 (1)	Section de fonctionnement	E	0,00	K	0,00
	Section d'investissement	F	4 103 726,91	L	1 867 585,46
	<b>TOTAL des restes à réaliser à reporter en N+1</b>	= E+F	4 103 726,91	= K+L	1 867 585,46

RESULTAT CUMULE	Section de fonctionnement	= A+C+E	34 997 430,54	= G+I+K	42 650 472,69
	Section d'investissement	= B+D+F	17 206 345,65	= H+J+L	15 424 226,67
	<b>TOTAL CUMULE</b>	= A+B+C+D+E+F	52 203 776,19	= G+H+I+J+K+L	58 074 699,36

**DETAIL DES RESTES A REALISER**

Chap.	Libellé	Dépenses engagées non mandatées		Titres restant à émettre	
<b>TOTAL DE LA SECTION DE FONCTIONNEMENT</b>		E	0,00	K	0,00
011	Charges à caractère général		0,00		
012	Charges de personnel, frais assimilés		0,00		
014	Atténuations de produits		0,00		
65	Autres charges de gestion courante		0,00		
656	Frais fonctionnement des groupes d'élus		0,00		
66	Charges financières		0,00		
67	Charges exceptionnelles		0,00		
70	Produits services, domaine et ventes div				0,00
73	Impôts et taxes				0,00
74	Dotations et participations				0,00
75	Autres produits de gestion courante				0,00
013	Atténuations de charges				0,00
76	Produits financiers				0,00
77	Produits exceptionnels				0,00
<b>TOTAL DE LA SECTION D'INVESTISSEMENT</b>		F	4 103 726,91	L	1 867 585,46
010	Stocks (4)		0,00		0,00
024	Produits des cessions d'immobilisations				0,00
10	Dotations, fonds divers et réserves		0,00		0,00
13	Subventions d'investissement		0,00		1 867 585,46
16	Emprunts et dettes assimilées		0,00		0,00
18	Compte de liaison : affectat° (BA,régie) (6)		0,00		0,00
20	Immobilisations incorporelles		362 760,79		0,00
204	Subventions d'équipement versées		31 569,86		0,00

Chap.	Libellé	Dépenses engagées non mandatées	Titres restant à émettre
21	Immobilisations corporelles	3 709 396,26	0,00
22	Immobilisations reçues en affectation (5)	0,00	0,00
23	Immobilisations en cours	0,00	0,00
26	Participat° et créances rattachées	0,00	0,00
27	Autres immobilisations financières	0,00	0,00

(1) Les restes à réaliser de la section de fonctionnement correspondent en dépenses, aux dépenses engagées non mandatées et non rattachées telles qu'elles ressortent de la comptabilité des engagements et en recettes, aux recettes certaines n'ayant pas donné lieu à l'émission d'un titre et non rattachées (R. 2311-11 du CGCT).

Les restes à réaliser de la section d'investissement correspondent en dépenses, aux dépenses engagées non mandatées au 31/12 de l'exercice précédent telles qu'elles ressortent de la comptabilité des engagements et aux recettes certaines n'ayant pas donné lieu à l'émission d'un titre au 31/12 de l'exercice précédent (R. 2311-11 du CGCT).

(2) Le chapitre 45 doit être détaillé conformément au plan de compte, tant en dépenses qu'en recettes.

<b>II - PRESENTATION GENERALE DU BUDGET</b>	<b>II</b>
<b>SECTION DE FONCTIONNEMENT – CHAPITRES</b>	<b>A2</b>

## DEPENSES DE FONCTIONNEMENT

Chap.	Libellé	Crédits ouverts (BP+DM+RAR N-1)	Crédits employés (ou restant à employer)			Crédits annulés
			Mandats émis	Charg. rattachées	Restes à réaliser au 31/12	
011	Charges à caractère général	7 318 491,93	4 910 245,34	1 096 782,11	0,00	1 311 464,48
012	Charges de personnel, frais assimilés	19 320 972,00	18 407 822,55	375,00	0,00	912 774,45
014	Atténuations de produits	95 000,00	0,00	0,00	0,00	95 000,00
65	Autres charges de gestion courante	8 323 521,50	8 197 512,26	87 067,00	0,00	38 942,24
656	Frais fonctionnement des groupes d'élus	0,00	0,00	0,00	0,00	0,00
<b>Total des dépenses de gestion courante</b>		<b>35 057 985,43</b>	<b>31 515 580,15</b>	<b>1 184 224,11</b>	<b>0,00</b>	<b>2 358 181,17</b>
66	Charges financières	774 151,87	580 520,55	92 737,47	0,00	100 893,85
67	Charges exceptionnelles	80 900,00	17 550,95	17 856,34	0,00	45 492,71
68	Dotations provisions semi-budgétaires (1)	0,00	0,00			0,00
022	Dépenses imprévues	0,00				
<b>Total des dépenses réelles de fonctionnement</b>		<b>35 913 037,30</b>	<b>32 113 651,65</b>	<b>1 294 817,92</b>	<b>0,00</b>	<b>2 504 567,73</b>
023	Virement à la section d'investissement (2)	3 888 448,57				
042	Opérat° ordre transfert entre sections (2)	1 634 671,00	1 588 960,97			45 710,03
043	Opérat° ordre intérieur de la section (2)	0,00	0,00			0,00
<b>Total des dépenses d'ordre de fonctionnement</b>		<b>5 523 119,57</b>	<b>1 588 960,97</b>			<b>3 934 158,60</b>
<b>TOTAL</b>		<b>41 436 156,87</b>	<b>33 702 612,62</b>	<b>1 294 817,92</b>	<b>0,00</b>	<b>6 438 726,33</b>
<b>Pour information</b>		(3) <b>0,00</b>				
<b>D 002 Déficit de fonctionnement reporté de N-1</b>						

## RECETTES DE FONCTIONNEMENT

Chap.	Libellé	Crédits ouverts (BP+DM+RAR N-1)	Crédits employés (ou restant à employer)			Crédits annulés
			Titres émis	Prod. rattachées	Restes à réaliser au 31/12	
013	Atténuations de charges	175 000,00	482 496,75	0,00	0,00	-307 496,75
70	Produits services, domaine et ventes div	2 479 618,00	1 826 155,85	344 410,23	0,00	309 051,92
73	Impôts et taxes	28 523 328,00	29 003 601,54	220,60	0,00	-480 494,14
74	Dotations et participations	6 450 793,00	6 791 048,33	214 763,44	0,00	-555 018,77
75	Autres produits de gestion courante	153 000,00	130 079,16	0,00	0,00	22 920,84
<b>Total des recettes de gestion courante</b>		<b>37 781 739,00</b>	<b>38 233 381,63</b>	<b>559 394,27</b>	<b>0,00</b>	<b>-1 011 036,90</b>
76	Produits financiers	0,00	2 240,00	0,00	0,00	-2 240,00
77	Produits exceptionnels	37 000,00	238 704,93	0,00	0,00	-201 704,93
78	Reprises provisions semi-budgétaires (1)	0,00	0,00			0,00
<b>Total des recettes réelles de fonctionnement</b>		<b>37 818 739,00</b>	<b>38 474 326,56</b>	<b>559 394,27</b>	<b>0,00</b>	<b>-1 214 981,83</b>
042	Opérat° ordre transfert entre sections (2)	337 176,00	336 509,99			666,01
043	Opérat° ordre intérieur de la section (2)	0,00	0,00			0,00
<b>Total des recettes d'ordre de fonctionnement</b>		<b>337 176,00</b>	<b>336 509,99</b>			<b>666,01</b>
<b>TOTAL</b>		<b>38 155 915,00</b>	<b>38 810 836,55</b>	<b>559 394,27</b>	<b>0,00</b>	<b>-1 214 315,82</b>
<b>Pour information</b>		(3) <b>3 280 241,87</b>				
<b>R 002 Excédent de fonctionnement reporté de N-1</b>						

(1) Si la commune ou l'établissement applique le régime des provisions semi-budgétaires.

(2) DF 023 = RI 021 ; DI 040 = RF 042 ; RI 040 = DF 042 ; DI 041 = RI 041 ; DF 043 = RF 043.

(3) Les lignes de report ne font pas l'objet d'émission de mandat ou de titre (inscrire le montant reporté).

<b>II – PRESENTATION GENERALE DU BUDGET</b>	<b>II</b>
<b>SECTION D'INVESTISSEMENT – CHAPITRES</b>	<b>A3</b>

**DEPENSES D'INVESTISSEMENT**

Chap.	Libellé	Crédits ouverts (BP+DM+RAR N-1)	Mandats émis	Restes à réaliser au 31/12	Crédits annulés
010	Stocks (3)	0,00	0,00	0,00	0,00
20	Immobilisations incorporelles (sauf 204)	598 454,16	155 219,47	362 760,79	80 473,90
204	Subventions d'équipement versées	474 299,48	408 465,78	31 569,86	34 263,84
21	Immobilisations corporelles	12 290 620,95	6 033 256,74	3 709 396,26	2 547 967,95
22	Immobilisations reçues en affectation (4)	0,00	0,00	0,00	0,00
23	Immobilisations en cours	0,00	0,00	0,00	0,00
	Total des opérations d'équipement	0,00	0,00	0,00	0,00
<b>Total des dépenses d'équipement</b>		<b>13 363 374,59</b>	<b>6 596 941,99</b>	<b>4 103 726,91</b>	<b>2 662 705,69</b>
10	Dotations, fonds divers et réserves	166 299,50	165 451,50	0,00	848,00
13	Subventions d'investissement	0,00	0,00	0,00	0,00
16	Emprunts et dettes assimilées	4 565 000,00	4 463 413,18	0,00	101 586,82
18	Compte de liaison : affectat° (BA,régie) (5)	0,00	0,00	0,00	0,00
26	Participat° et créances rattachées	0,00	0,00	0,00	0,00
27	Autres immobilisations financières	228 965,00	219 704,87	0,00	9 260,13
020	Dépenses imprévues	0,00			
<b>Total des dépenses financières</b>		<b>4 960 264,50</b>	<b>4 848 569,55</b>	<b>0,00</b>	<b>111 694,95</b>
45...	<b>Total des opé. pour compte de tiers (6)</b>	<b>0,00</b>	<b>0,00</b>	<b>0,00</b>	<b>0,00</b>
<b>Total des dépenses réelles d'investissement</b>		<b>18 323 639,09</b>	<b>11 445 511,54</b>	<b>4 103 726,91</b>	<b>2 774 400,64</b>
040	Opérat° ordre transfert entre sections (1)	337 176,00	336 509,99		666,01
041	Opérations patrimoniales (1)	500 000,00	191 484,48		308 515,52
<b>Total des dépenses d'ordre d'investissement</b>		<b>837 176,00</b>	<b>527 994,47</b>		<b>309 181,53</b>
<b>TOTAL</b>		<b>19 160 815,09</b>	<b>11 973 506,01</b>	<b>4 103 726,91</b>	<b>3 083 582,17</b>
<b>Pour information</b>					
<b>D 001 Solde d'exécution négatif reporté de N-1</b>		(2) 1 129 112,73			

**RECETTES D'INVESTISSEMENT**

Chap.	Libellé	Crédits ouverts (BP+DM+RAR N-1)	Titres émis	Restes à réaliser au 31/12	Crédits annulés
010	Stocks (3)	0,00	0,00	0,00	0,00
13	Subventions d'investissement	2 274 394,91	605 083,84	1 867 585,46	-198 274,39
16	Emprunts et dettes assimilées (hors 165)	4 256 516,31	4 000 000,00	0,00	256 516,31
20	Immobilisations incorporelles (sauf 204)	0,00	0,00	0,00	0,00
204	Subventions d'équipement versées	0,00	0,00	0,00	0,00
21	Immobilisations corporelles	0,00	0,00	0,00	0,00
22	Immobilisations reçues en affectation (4)	0,00	0,00	0,00	0,00
23	Immobilisations en cours	0,00	0,00	0,00	0,00
<b>Total des recettes d'équipement</b>		<b>6 530 911,22</b>	<b>4 605 083,84</b>	<b>1 867 585,46</b>	<b>58 241,92</b>
10	Dotations, fonds divers et réserves (hors 1068)	1 179 794,33	1 129 683,38	0,00	50 110,95
1068	Excédents de fonctionnement capitalisés (7)	6 041 428,54	6 041 428,54	0,00	0,00
138	Autres subvent° invest. non transf.	139 674,16	0,00	0,00	139 674,16
165	Dépôts et cautionnements reçus	0,00	0,00	0,00	0,00
18	Compte de liaison : affectat° (BA,régie)	0,00	0,00	0,00	0,00
26	Participat° et créances rattachées	0,00	0,00	0,00	0,00
27	Autres immobilisations financières	0,00	0,00	0,00	0,00
024	Produits des cessions d'immobilisations	375 000,00		0,00	
<b>Total des recettes financières</b>		<b>7 735 897,03</b>	<b>7 171 111,92</b>	<b>0,00</b>	<b>564 785,11</b>
45...	<b>Total des opé. pour le compte de tiers (6)</b>	<b>0,00</b>	<b>0,00</b>	<b>0,00</b>	<b>0,00</b>
<b>Total des recettes réelles d'investissement</b>		<b>14 266 808,25</b>	<b>11 776 195,76</b>	<b>1 867 585,46</b>	<b>623 027,03</b>
021	Virement de la sect° de fonctionnement (1)	3 888 448,57			
040	Opérat° ordre transfert entre sections (1)	1 634 671,00	1 588 960,97		45 710,03
041	Opérations patrimoniales (1)	500 000,00	191 484,48		308 515,52
<b>Total des recettes d'ordre d'investissement</b>		<b>6 023 119,57</b>	<b>1 780 445,45</b>		<b>4 242 674,12</b>
<b>TOTAL</b>		<b>20 289 927,82</b>	<b>13 556 641,21</b>	<b>1 867 585,46</b>	<b>4 865 701,15</b>

**COMMUNE DE LIMEIL BREVANNES - COMMUNE - CA - 2022**

<b>Chap.</b>	<b>Libellé</b>	<b>Crédits ouverts (BP+DM+RAR N-1)</b>	<b>Titres émis</b>	<b>Restes à réaliser au 31/12</b>	<b>Crédits annulés</b>
	<b>Pour information</b>	(2) <b>0,00</b>			
	<b>R 001 Solde d'exécution positif reporté de N-1</b>				

(1) *DF 023 = RI 021 ; DI 040 = RF 042 ; RI 040 = DF 042 ; DI 041 = RI 041 ; DF 043 = RF 043.*

(2) Les lignes de report ne font pas l'objet d'émission de mandat ou de titre (inscrire le montant reporté).

(3) A servir uniquement dans le cadre d'un suivi des stocks selon la méthode de l'inventaire permanent simplifié autorisée pour les seules opérations d'aménagements (lotissement, ZAC...) par ailleurs retracées dans le cadre de budgets annexes.

(4) En dépenses, le chapitre 22 retrace les travaux d'investissement réalisés sur les biens reçus en affectation. En recette, il retrace, le cas échéant, l'annulation de tels travaux effectués sur un exercice antérieur.

(5) A servir uniquement lorsque la commune ou l'établissement effectue une dotation initiale en espèces au profit d'un service public non personnalisé qu'elle ou qu'il crée.

(6) Seul le total des opérations pour compte de tiers figure sur cet état (voir le détail Annexe IV A9).

(7) Le compte 1068 n'est pas un chapitre mais un article du chapitre 10.

<b>II – PRESENTATION GENERALE DU BUDGET</b>	<b>II</b>
<b>BALANCE GENERALE DU BUDGET</b>	<b>B1</b>

**1 – Mandats émis (y compris sur les restes à réaliser N-1)**

	FONCTIONNEMENT	Opérations réelles (1)	Opérations d'ordre (2)	TOTAL
011	Charges à caractère général	6 007 027,45		6 007 027,45
012	Charges de personnel, frais assimilés	18 408 197,55		18 408 197,55
014	Atténuations de produits	0,00		0,00
60	<i>Achats et variation des stocks (3)</i>		0,00	0,00
65	Autres charges de gestion courante	8 284 579,26		8 284 579,26
656	Frais fonctionnement des groupes d'élus (4)	0,00		0,00
66	Charges financières	673 258,02	0,00	673 258,02
67	Charges exceptionnelles	35 407,29	0,00	35 407,29
68	Dot. aux amortissements et provisions	0,00	1 588 960,95	1 588 960,95
71	<i>Production stockée (ou déstockage) (3)</i>		0,02	0,02
<b>Dépenses de fonctionnement – Total</b>		<b>33 408 469,57</b>	<b>1 588 960,97</b>	<b>34 997 430,54</b>
<b>Pour information</b>				<b>0,00</b>
<b>D 002 Déficit de fonctionnement reporté de N-1</b>				<b>0,00</b>

	INVESTISSEMENT	Opérations réelles (1)	Opérations d'ordre (2)	TOTAL
10	Dotations, fonds divers et réserves	165 451,50	0,00	165 451,50
13	Subventions d'investissement	0,00	0,00	0,00
15	<i>Provisions pour risques et charges (5)</i>		0,00	0,00
16	Emprunts et dettes assimilées (sauf 1688 non budgétaire)	4 463 413,18	0,00	4 463 413,18
18	Compte de liaison : affectat° (BA,régie)	(8) 0,00		0,00
	Total des opérations d'équipement	0,00		0,00
19	<i>Neutral. et régul. d'opérations (5)</i>		177 176,00	177 176,00
20	Immobilisations incorporelles (sauf 204) (6)	155 219,47	0,00	155 219,47
204	Subventions d'équipement versées	408 465,78	0,00	408 465,78
21	Immobilisations corporelles (6)	6 033 256,74	191 484,48	6 224 741,22
22	Immobilisations reçues en affectation (6)	(9) 0,00	0,00	0,00
23	Immobilisations en cours (6)	0,00	159 333,99	159 333,99
26	Participations et créances rattachées	0,00	0,00	0,00
27	Autres immobilisations financières	219 704,87	0,00	219 704,87
28	<i>Amortissement des immobilisations (reprises)</i>		0,00	0,00
29	<i>Prov. pour dépréciat° immobilisations (5)</i>		0,00	0,00
39	<i>Prov. dépréciat° des stocks et en-cours (5)</i>		0,00	0,00
45...	Total des opérations pour compte de tiers (7)	0,00	0,00	0,00
481	<i>Charges à rép. sur plusieurs exercices</i>		0,00	0,00
49	<i>Prov. dépréc. comptes de tiers (5)</i>		0,00	0,00
59	<i>Prov. dépréc. comptes financiers (5)</i>		0,00	0,00
3...	Stocks	0,00	0,00	0,00
<b>Dépenses d'investissement – Total</b>		<b>11 445 511,54</b>	<b>527 994,47</b>	<b>11 973 506,01</b>
<b>Pour information</b>				<b>1 129 112,73</b>
<b>D 001 Solde d'exécution négatif reporté de N-1</b>				<b>1 129 112,73</b>

(1) Y compris les opérations relatives au rattachement des charges et des produits et les opérations d'ordre semi-budgétaires.

(2) Voir liste des opérations d'ordre.

(3) Permet de retracer des opérations particulières telles que les opérations de stocks liées à la tenue d'un inventaire permanent simplifié.

(4) Communes, communautés d'agglomération et communautés urbaines de plus de 100 000 habitants.

(5) Si la commune ou l'établissement applique le régime des provisions budgétaires.

(6) Hors chapitres « opérations d'équipement ».

(7) Seul le total des opérations pour compte de tiers figure sur cet état (voir le détail Annexe IV A9).

(8) A servir uniquement lorsque la commune ou l'établissement effectue une dotation initiale en espèces au profit d'un service public non personnalisé qu'elle ou qu'il crée.

(9) En dépenses, le chapitre 22 retrace les travaux d'investissement réalisés sur les biens reçus en affectation. En recette, il retrace, le cas échéant, l'annulation de tels travaux effectués sur un exercice antérieur.

<b>II – PRESENTATION GENERALE DU BUDGET</b>	<b>II</b>
<b>BALANCE GENERALE DU BUDGET</b>	<b>B2</b>

## 2 – Titres émis (y compris sur les restes à réaliser N-1)

	FONCTIONNEMENT	Opérations réelles (1)	Opérations d'ordre (2)	TOTAL
013	Atténuations de charges	482 496,75		482 496,75
60	Achats et variation des stocks (3)		0,00	0,00
70	Produits services, domaine et ventes div	2 170 566,08		2 170 566,08
71	Production stockée (ou déstockage)		0,00	0,00
72	Production immobilisée		159 333,99	159 333,99
73	Impôts et taxes	29 003 822,14		29 003 822,14
74	Dotations et participations	7 005 811,77		7 005 811,77
75	Autres produits de gestion courante	130 079,16	0,00	130 079,16
76	Produits financiers	2 240,00	0,00	2 240,00
77	Produits exceptionnels	238 704,93	177 176,00	415 880,93
78	Reprise sur amortissements et provisions	0,00	0,00	0,00
79	Transferts de charges		0,00	0,00
<b>Recettes de fonctionnement – Total</b>		<b>39 033 720,83</b>	<b>336 509,99</b>	<b>39 370 230,82</b>
<b>Pour information</b>				<b>3 280 241,87</b>
<b>R 002 Excédent de fonctionnement reporté de N-1</b>				

	INVESTISSEMENT	Opérations réelles (1)	Opérations d'ordre (2)	TOTAL
10	Dotations, fonds divers et réserves (sauf 1068)	1 129 683,38	0,00	1 129 683,38
1068	Excédents de fonctionnement capitalisés	6 041 428,54		6 041 428,54
13	Subventions d'investissement	605 083,84	0,00	605 083,84
15	Provisions pour risques et charges (4)		0,00	0,00
16	Emprunts et dettes assimilées (sauf 1688 non budgétaire)	4 000 000,00	0,00	4 000 000,00
18	Compte de liaison : affectat° (BA,régie)	(8) 0,00		0,00
19	Neutral. et régul. d'opérations		0,00	0,00
20	Immobilisations incorporelles (sauf 204) (5)	0,00	191 484,48	191 484,48
204	Subventions d'équipement versées	0,00	0,00	0,00
21	Immobilisations corporelles(5)	0,00	0,00	0,00
22	Immobilisations reçues en affectation(5)	(9) 0,00	0,00	0,00
23	Immobilisations en cours(5)	0,00	0,00	0,00
26	Participations et créances rattachées	0,00	0,00	0,00
27	Autres immobilisations financières	0,00	0,00	0,00
28	Amortissement des immobilisations		1 588 960,95	1 588 960,95
29	Prov. pour dépréciat° immobilisations (4)		0,00	0,00
39	Prov. dépréciat° des stocks et en-cours (4)		0,00	0,00
45...	Opérations pour compte de tiers (7)	0,00	0,00	0,00
481	Charges à rép. sur plusieurs exercices		0,00	0,00
49	Prov. dépréc. comptes de tiers (4)		0,00	0,00
59	Prov. dépréc. comptes financiers (4)		0,00	0,00
3...	Stocks	0,00	0,02	0,02
<b>Recettes d'investissement – Total</b>		<b>11 776 195,76</b>	<b>1 780 445,45</b>	<b>13 556 641,21</b>
<b>Pour information</b>				<b>0,00</b>
<b>R 001 Solde d'exécution positif reporté de N-1</b>				

(1) Y compris les opérations relatives au rattachement des charges et des produits et les opérations d'ordre semi-budgétaires.

(2) Voir liste des opérations d'ordre.

(3) Permet de retracer des opérations particulières telles que les opérations de stocks liées à la tenue d'un inventaire permanent simplifié.

(4) Si la commune ou l'établissement applique le régime des provisions budgétaires.

(5) Hors chapitres « opérations d'équipement ».

(6) Seul le total des opérations pour compte de tiers figure sur cet état (voir le détail Annexe IV A9).

(7) A servir uniquement lorsque la commune ou l'établissement effectue une dotation initiale en espèces au profit d'un service public non personnalisé qu'elle ou qu'il crée.

(8) En dépenses, le chapitre 22 retrace les travaux d'investissement réalisés sur les biens reçus en affectation. En recette, il retrace, le cas échéant, l'annulation de tels travaux effectués sur un exercice antérieur.



<b>III – VOTE DU BUDGET</b>	<b>III</b>
<b>SECTION DE FONCTIONNEMENT – DETAIL DES DEPENSES</b>	<b>A1</b>

Chap/ art (1)	Libellé (1)	Crédits ouverts (BP+DM+RAR N-1)	Crédits employés (ou restant à employer)			Crédits annulés
			Mandats émis	Charges rattachées	Restes à réaliser au 31/12	
<b>011</b>	<b>Charges à caractère général</b>	<b>7 318 491,93</b>	<b>4 910 245,34</b>	<b>1 096 782,11</b>	<b>0,00</b>	<b>1 311 464,48</b>
6042	Achats prestat° services (hors terrains)	342 226,26	229 257,08	27 626,15	0,00	85 343,03
60611	Eau et assainissement	251 300,00	25 118,77	169 634,01	0,00	56 547,22
60612	Energie - Electricité	1 030 774,08	687 999,65	256 443,17	0,00	86 331,26
60613	Chauffage urbain	563 800,00	343 705,52	168 312,78	0,00	51 781,70
60621	Combustibles	9 805,00	8 039,27	924,69	0,00	841,04
60622	Carburants	77 500,00	55 540,43	19 002,99	0,00	2 956,58
60623	Alimentation	120 199,73	65 801,54	7 873,67	0,00	46 524,52
60628	Autres fournitures non stockées	21 005,52	9 785,55	761,16	0,00	10 458,81
60631	Fournitures d'entretien	76 446,07	75 123,26	0,00	0,00	1 322,81
60632	Fournitures de petit équipement	321 083,81	260 540,96	8 837,44	0,00	51 705,41
60633	Fournitures de voirie	6 059,34	2 952,30	0,00	0,00	3 107,04
60636	Vêtements de travail	58 909,16	52 184,85	0,00	0,00	6 724,31
6064	Fournitures administratives	34 557,60	32 726,99	488,58	0,00	1 342,03
6065	Livres, disques, ... (médiathèque)	4 320,00	2 901,60	347,60	0,00	1 070,80
6067	Fournitures scolaires	90 132,25	85 800,81	80,91	0,00	4 250,53
6068	Autres matières et fournitures	130 462,74	79 128,78	8 821,38	0,00	42 512,58
611	Contrats de prestations de services	624 260,26	399 705,06	84 251,66	0,00	140 303,54
6132	Locations immobilières	234 003,29	198 942,84	27 982,99	0,00	7 077,46
6135	Locations mobilières	255 356,09	178 732,32	27 893,55	0,00	48 730,22
614	Charges locatives et de copropriété	32 134,13	18 119,74	1 590,47	0,00	12 423,92
61521	Entretien terrains	111 620,00	94 524,63	7 256,84	0,00	9 838,53
615221	Entretien, réparations bâtiments publics	39 024,59	16 736,01	4 228,59	0,00	18 059,99
615231	Entretien, réparations voiries	215 678,00	188 833,85	7 055,01	0,00	19 789,14
61524	Entretien bois et forêts	60 000,00	17 315,40	12 687,00	0,00	29 997,60
61551	Entretien matériel roulant	129 143,65	101 174,19	6 898,13	0,00	21 071,33
61558	Entretien autres biens mobiliers	408 187,88	158 388,61	44 952,62	0,00	204 846,65
6156	Maintenance	309 923,73	232 548,53	46 526,55	0,00	30 848,65
6161	Multirisques	127 540,56	55 540,78	46 000,00	0,00	25 999,78
617	Etudes et recherches	20 000,00	4 075,15	0,00	0,00	15 924,85
6182	Documentation générale et technique	17 375,46	12 846,84	0,00	0,00	4 528,62
6184	Versements à des organismes de formation	67 800,00	15 816,49	38 447,87	0,00	13 535,64
6185	Frais de colloques et de séminaires	1 700,00	21 416,11	0,00	0,00	-19 716,11
6188	Autres frais divers	35 500,00	24 785,40	0,00	0,00	10 714,60
6225	Indemnités aux comptable et régisseurs	3 000,00	3 246,77	0,00	0,00	-246,77
6226	Honoraires	106 980,56	80 025,91	4 147,77	0,00	22 806,88
6227	Frais d'actes et de contentieux	5 000,00	764,25	794,87	0,00	3 440,88
6228	Divers	41 000,00	38 000,00	1 000,00	0,00	2 000,00
6231	Annonces et insertions	36 389,66	35 520,00	0,00	0,00	869,66
6232	Fêtes et cérémonies	11 263,74	6 025,00	0,00	0,00	5 238,74
6236	Catalogues et imprimés	105 961,50	53 953,91	9 185,02	0,00	42 822,57
6237	Publications	1 200,00	1 164,24	0,00	0,00	35,76
6238	Divers	9 000,00	3 544,80	0,00	0,00	5 455,20
6241	Transports de biens	1 100,00	0,00	0,00	0,00	1 100,00
6247	Transports collectifs	254 346,96	188 053,60	16 279,98	0,00	50 013,38
6251	Voyages et déplacements	54 976,00	39 329,89	904,66	0,00	14 741,45
6257	Réceptions	8 000,00	3 843,88	0,00	0,00	4 156,12
6261	Frais d'affranchissement	61 274,19	39 016,68	0,00	0,00	22 257,51
6262	Frais de télécommunications	153 653,59	102 839,44	31 557,52	0,00	19 256,63
627	Services bancaires et assimilés	15 504,84	11 245,77	300,00	0,00	3 959,07
6281	Concours divers (cotisations)	42 523,41	38 111,23	0,00	0,00	4 412,18
6282	Frais de gardiennage (églises, forêts, .	25 529,57	22 105,15	1 759,68	0,00	1 664,74
6283	Frais de nettoyage des locaux	44 586,84	36 843,51	0,00	0,00	7 743,33
62875	Remb. frais aux communes membres du GFP	125 333,00	125 332,64	0,00	0,00	0,36
6288	Autres services extérieurs	198 959,69	143 986,21	5 926,80	0,00	49 046,68
63512	Taxes foncières	151 992,20	157 276,98	0,00	0,00	-5 284,78
63513	Autres impôts locaux	2 322,00	2 322,00	0,00	0,00	0,00
6355	Taxes et impôts sur les véhicules	1 905,00	7,40	0,00	0,00	1 897,60
6358	Autres droits	2 294,64	1 590,00	0,00	0,00	704,64
637	Autres impôts, taxes (autres organismes)	26 565,34	19 986,77	0,00	0,00	6 578,57
<b>012</b>	<b>Charges de personnel, frais assimilés</b>	<b>19 320 972,00</b>	<b>18 407 822,55</b>	<b>375,00</b>	<b>0,00</b>	<b>912 774,45</b>
6218	Autre personnel extérieur	0,00	8 420,19	0,00	0,00	-8 420,19
6331	Versement mobilité	305 525,97	300 737,35	0,00	0,00	4 788,62
6332	Cotisations versées au F.N.A.L.	50 861,97	50 998,00	0,00	0,00	-136,03
6336	Cotisations CNFPT et CDGFPT	146 123,37	147 801,89	0,00	0,00	-1 678,52
64111	Rémunération principale titulaires	6 985 856,22	6 083 324,48	0,00	0,00	902 531,74
64112	NBI, SFT, indemnité résidence	439 142,21	373 494,32	0,00	0,00	65 647,89

Chap/ art (1)	Libellé (1)	Crédits ouverts (BP+DM+RAR N-1)	Crédits employés (ou restant à employer)			Crédits annulés
			Mandats émis	Charges rattachées	Restes à réaliser au 31/12	
64114	Personnel titulaire Indemnité inflat°	0,00	23 243,39	0,00	0,00	-23 243,39
64118	Autres indemnités titulaires	2 366 003,20	1 847 815,87	0,00	0,00	518 187,33
64131	Rémunérations non tit.	3 569 269,85	4 239 338,33	0,00	0,00	-670 068,48
64134	Personnel non tit. - Indemnité inflat°	0,00	19 399,99	0,00	0,00	-19 399,99
64171	Apprentis - rémunérations	0,00	23 780,76	0,00	0,00	-23 780,76
64172	Apprentis indemnité inflation	36 900,00	100,00	0,00	0,00	36 800,00
6451	Cotisations à l'U.R.S.S.A.F.	2 109 926,20	2 259 439,84	0,00	0,00	-149 513,64
6453	Cotisations aux caisses de retraites	2 366 285,42	2 132 753,34	0,00	0,00	233 532,08
6454	Cotisations aux A.S.S.E.D.I.C.	147 142,45	170 939,00	0,00	0,00	-23 796,55
6455	Cotisations pour assurance du personnel	540 515,82	540 515,82	0,00	0,00	0,00
6456	Versement au F.N.C. supplément familial	3 000,00	0,00	0,00	0,00	3 000,00
6458	Cotis. aux autres organismes sociaux	27 485,14	24 175,11	0,00	0,00	3 310,03
6474	Versement aux autres oeuvres sociales	92 000,00	91 583,99	0,00	0,00	416,01
6475	Médecine du travail, pharmacie	59 484,18	58 001,88	375,00	0,00	1 107,30
6478	Autres charges sociales diverses	30 450,00	11 959,00	0,00	0,00	18 491,00
6488	Autres charges	45 000,00	0,00	0,00	0,00	45 000,00
<b>014</b>	<b>Atténuations de produits</b>	<b>95 000,00</b>	<b>0,00</b>	<b>0,00</b>	<b>0,00</b>	<b>95 000,00</b>
739223	Fonds péréquation ress. com. et intercom	95 000,00	0,00	0,00	0,00	95 000,00
<b>65</b>	<b>Autres charges de gestion courante</b>	<b>8 323 521,50</b>	<b>8 197 512,26</b>	<b>87 067,00</b>	<b>0,00</b>	<b>38 942,24</b>
6512	Droits d'utilisat° informatique nuage	3 554,42	540,00	0,00	0,00	3 014,42
6518	Autres	19 835,96	21 206,32	240,00	0,00	-1 610,36
6531	Indemnités	220 000,00	217 697,76	0,00	0,00	2 302,24
6532	Frais de mission	1 000,00	86,04	0,00	0,00	913,96
6533	Cotisations de retraite	13 000,00	15 347,04	0,00	0,00	-2 347,04
6534	Cotis. de sécurité sociale - part patron	15 000,00	14 009,00	0,00	0,00	991,00
6535	Formation	795,00	395,00	400,00	0,00	0,00
6541	Créances admises en non-valeur	53 009,62	53 009,62	0,00	0,00	0,00
6553	Service d'incendie	601 616,98	532 749,98	68 867,00	0,00	0,00
65541	Contrib fonds compens. ch. territoriales	6 043 432,00	6 043 432,00	0,00	0,00	0,00
65548	Autres contributions	13 652,80	13 652,80	0,00	0,00	0,00
6558	Autres contributions obligatoires	63 807,16	49 891,22	17 560,00	0,00	-3 644,06
657362	Subv. fonct. CCAS	980 279,56	950 000,00	0,00	0,00	30 279,56
6574	Subv. fonct. Associat°, personnes privée	294 538,00	285 493,30	0,00	0,00	9 044,70
65888	Autres	0,00	2,18	0,00	0,00	-2,18
<b>656</b>	<b>Frais fonctionnement des groupes d'élus</b>	<b>0,00</b>	<b>0,00</b>	<b>0,00</b>	<b>0,00</b>	<b>0,00</b>
<b>TOTAL DEPENSES DE GESTION DES SERVICES (a)</b> <b>= (011+012+014+65+656)</b>		<b>35 057 985,43</b>	<b>31 515 580,15</b>	<b>1 184 224,11</b>	<b>0,00</b>	<b>2 358 181,17</b>
<b>66</b>	<b>Charges financières (b)</b>	<b>774 151,87</b>	<b>580 520,55</b>	<b>92 737,47</b>	<b>0,00</b>	<b>100 893,85</b>
66111	Intérêts réglés à l'échéance	689 999,58	609 844,49	0,00	0,00	80 155,09
66112	Intérêts - Rattachement des ICNE	-15 847,71	-108 585,18	92 737,47	0,00	0,00
6615	Intérêts comptes courants et de dépôts	100 000,00	79 261,24	0,00	0,00	20 738,76
<b>67</b>	<b>Charges exceptionnelles (c)</b>	<b>80 900,00</b>	<b>17 550,95</b>	<b>17 856,34</b>	<b>0,00</b>	<b>45 492,71</b>
6711	Intérêts moratoires, pénalités / marché	41,13	41,13	0,00	0,00	0,00
6713	Secours et dots	800,00	0,00	0,00	0,00	800,00
6714	Bourses et prix	11 058,87	1 104,16	66,34	0,00	9 888,37
6718	Autres charges exceptionnelles gestion	30 900,00	1 164,84	17 790,00	0,00	11 945,16
673	Titres annulés (sur exercices antérieurs	30 100,00	13 740,82	0,00	0,00	16 359,18
678	Autres charges exceptionnelles	8 000,00	1 500,00	0,00	0,00	6 500,00
<b>68</b>	<b>Dotations provisions semi-budgétaires (d) (3)</b>	<b>0,00</b>	<b>0,00</b>	<b>0,00</b>	<b>0,00</b>	<b>0,00</b>
<b>022</b>	<b>Dépenses imprévues (e)</b>	<b>0,00</b>				
<b>TOTAL DES DEPENSES REELLES</b> <b>= a+b+c+d+e</b>		<b>35 913 037,30</b>	<b>32 113 651,65</b>	<b>1 294 817,92</b>	<b>0,00</b>	<b>2 504 567,73</b>
<b>023</b>	<b>Virement à la section d'investissement</b>	<b>3 888 448,57</b>	<b>0,00</b>			<b>3 888 448,57</b>
<b>042</b>	<b>Opérat° ordre transfert entre sections (4) (5) (6)</b>	<b>1 634 671,00</b>	<b>1 588 960,97</b>			<b>45 710,03</b>
6811	Dot. amort. et prov. Immos incorporelles	1 634 671,00	1 588 960,95			45 710,05
7133	Variat° en-cours de production biens	0,00	0,02			-0,02
<b>TOTAL DES PRELEVEMENTS AU PROFIT DE LA SECTION D'INVESTISSEMENT</b>		<b>5 523 119,57</b>	<b>1 588 960,97</b>			<b>3 934 158,60</b>
<b>043</b>	<b>Opérat° ordre intérieur de la section (7)</b>	<b>0,00</b>	<b>0,00</b>			<b>0,00</b>
<b>TOTAL DES DEPENSES D'ORDRE</b>		<b>5 523 119,57</b>	<b>1 588 960,97</b>			<b>3 934 158,60</b>
<b>TOTAL DES DEPENSES DE FONCTIONNEMENT DE L'EXERCICE (= Total des opérations réelles et d'ordre)</b>		<b>41 436 156,87</b>	<b>33 702 612,62</b>	<b>1 294 817,92</b>	<b>0,00</b>	<b>6 438 726,33</b>
<b>Pour information</b>		<b>0,00</b>				
<b>D 002 Déficit de fonctionnement reporté de N-1</b>						

**Détail du calcul des ICNE au compte 66112 (2)**

Montant des ICNE de l'exercice	92 737,47
Montant des ICNE de l'exercice N-1	108 585,18
= Différence ICNE N – ICNE N-1	-15 847,71

- (1) Détailler les chapitres budgétaires par article conformément au plan de comptes appliqué par la commune ou l'établissement.
- (2) Si le mandatement des ICNE de l'exercice est inférieur au montant de l'exercice N-1, le montant du compte 66112 sera négatif.
- (3) Si la commune ou l'établissement applique le régime des provisions semi-budgétaires.
- (4) Cf. définition du chapitre des opérations d'ordre, *DF 042 = RI 040*.
- (5) Dont 675 et 676.
- (6) Le compte 6815 peut figurer dans le détail du chapitre 042 si la commune ou l'établissement applique le régime des provisions budgétaires.
- (7) Chapitre destiné à retracer les opérations particulières telles que les opérations de stocks ou liées à la tenue d'un inventaire permanent simplifié.

III – VOTE DU BUDGET						III
SECTION DE FONCTIONNEMENT – DETAIL DES RECETTES						A2
Chap/ art(1)	Libellé (1)	Crédits ouverts (BP+DM+RAR N-1)	Crédits employés (ou restant à employer)			Crédits annulés
			Titres émis	Produits rattachés	Restes à réaliser au 31/12	
<b>013</b>	<b>Atténuations de charges</b>	<b>175 000,00</b>	<b>482 496,75</b>	<b>0,00</b>	<b>0,00</b>	<b>-307 496,75</b>
6419	Remboursements rémunérations personnel	150 000,00	182 611,34	0,00	0,00	-32 611,34
6459	Rembours charges SS et prévoyance	25 000,00	299 885,41	0,00	0,00	-274 885,41
<b>70</b>	<b>Produits services, domaine et ventes div</b>	<b>2 479 618,00</b>	<b>1 826 155,85</b>	<b>344 410,23</b>	<b>0,00</b>	<b>309 051,92</b>
70311	Concessions cimetières (produit net)	42 000,00	32 037,00	2 680,00	0,00	7 283,00
70312	Redevances funéraires	0,00	93,50	0,00	0,00	-93,50
70323	Redev. occupat° domaine public communal	158 000,00	111 381,16	0,00	0,00	46 618,84
70388	Autres redevances et recettes diverses	30 166,00	30 181,86	0,00	0,00	-15,86
7062	Redevances services à caractère culturel	28 160,00	26 554,43	5 200,00	0,00	-3 594,43
70631	Redevances services à caractère sportif	1 500,00	1 647,50	583,00	0,00	-730,50
70632	Redevances services à caractère loisir	168 292,00	72 271,78	1 982,45	0,00	94 037,77
7067	Redev. services périscolaires et enseign	2 044 500,00	1 529 038,62	333 846,18	0,00	181 615,20
70688	Autres prestations de services	1 000,00	11 850,00	118,60	0,00	-10 968,60
7083	Locations diverses (autres qu'immeubles)	6 000,00	11 100,00	0,00	0,00	-5 100,00
<b>73</b>	<b>Impôts et taxes</b>	<b>28 523 328,00</b>	<b>29 003 601,54</b>	<b>220,60</b>	<b>0,00</b>	<b>-480 494,14</b>
73111	Impôts directs locaux	18 980 546,00	19 222 397,00	0,00	0,00	-241 851,00
7318	Autres impôts locaux ou assimilés	34 000,00	105 658,00	0,00	0,00	-71 658,00
73211	Attribution de compensation	5 837 994,00	5 837 994,00	0,00	0,00	0,00
73222	Fonds solidar. com. région Ile-de-France	2 304 570,00	2 304 570,00	0,00	0,00	0,00
7336	Droits de place	8 300,00	9 416,90	220,60	0,00	-1 337,50
7338	Autres taxes	16 000,00	9 186,00	0,00	0,00	6 814,00
7343	Taxes sur les pylônes électriques	15 918,00	16 014,00	0,00	0,00	-96,00
7351	Taxe consommation finale d'électricité	370 000,00	439 401,27	0,00	0,00	-69 401,27
7368	Taxes locales sur la publicité extérieur	6 000,00	6 150,96	0,00	0,00	-150,96
7381	Taxes additionnelles droits de mutation	950 000,00	1 052 813,41	0,00	0,00	-102 813,41
<b>74</b>	<b>Dotations et participations</b>	<b>6 450 793,00</b>	<b>6 791 048,33</b>	<b>214 763,44</b>	<b>0,00</b>	<b>-555 018,77</b>
7411	Dotation forfaitaire	2 412 461,00	2 527 406,00	0,00	0,00	-114 945,00
74123	Dotation de solidarité urbaine	1 023 132,00	1 023 132,00	0,00	0,00	0,00
74127	Dotation nationale de péréquation	619 005,00	619 005,00	0,00	0,00	0,00
744	FCTVA	0,00	18 652,00	0,00	0,00	-18 652,00
7461	DGD	36,00	0,00	0,00	0,00	36,00
74718	Autres participations Etat	174 900,00	280 733,44	0,00	0,00	-105 833,44
7472	Participat° Régions	15 000,00	0,00	0,00	0,00	15 000,00
7473	Participat° Départements	13 000,00	2 076,90	0,00	0,00	10 923,10
74748	Participat° Autres communes	1 080,00	1 080,00	0,00	0,00	0,00
7478	Participat° Autres organismes	1 829 790,00	1 674 409,99	214 763,44	0,00	-59 383,43
74832	Attribution du fonds départemental TP	0,00	732,00	0,00	0,00	-732,00
74834	Etat - Compens. exonérat° taxes foncière	333 401,00	343 504,00	0,00	0,00	-10 103,00
74835	Etat - Compens. exonérat° taxe habitat°	0,00	269 825,00	0,00	0,00	-269 825,00
7484	Dotation de recensement	4 728,00	4 782,00	0,00	0,00	-54,00
7485	Dotation pour les titres sécurisés	24 260,00	25 710,00	0,00	0,00	-1 450,00
<b>75</b>	<b>Autres produits de gestion courante</b>	<b>153 000,00</b>	<b>130 079,16</b>	<b>0,00</b>	<b>0,00</b>	<b>22 920,84</b>
752	Revenus des immeubles	153 000,00	130 077,80	0,00	0,00	22 922,20
7588	Autres produits div. de gestion courante	0,00	1,36	0,00	0,00	-1,36
<b>TOTAL = RECETTES DE GESTION DES SERVICES (a) = 70+73+74+75+013</b>		<b>37 781 739,00</b>	<b>38 233 381,63</b>	<b>559 394,27</b>	<b>0,00</b>	<b>-1 011 036,90</b>
<b>76</b>	<b>Produits financiers (b)</b>	<b>0,00</b>	<b>2 240,00</b>	<b>0,00</b>	<b>0,00</b>	<b>-2 240,00</b>
764	Revenus valeurs mobilières de placement	0,00	2 240,00	0,00	0,00	-2 240,00
<b>77</b>	<b>Produits exceptionnels (c)</b>	<b>37 000,00</b>	<b>238 704,93</b>	<b>0,00</b>	<b>0,00</b>	<b>-201 704,93</b>
7711	Dédits et pénalités perçus	0,00	16 410,88	0,00	0,00	-16 410,88
7718	Autres produits except. opérat° gestion	35 000,00	93 018,23	0,00	0,00	-58 018,23
773	Mandats annulés (exercices antérieurs)	0,00	13 681,97	0,00	0,00	-13 681,97
7788	Produits exceptionnels divers	2 000,00	115 593,85	0,00	0,00	-113 593,85
<b>78</b>	<b>Reprises provisions semi-budgétaires (d) (2)</b>	<b>0,00</b>	<b>0,00</b>	<b>0,00</b>	<b>0,00</b>	<b>0,00</b>
<b>TOTAL DES RECETTES REELLES =a+b+c+d</b>		<b>37 818 739,00</b>	<b>38 474 326,56</b>	<b>559 394,27</b>	<b>0,00</b>	<b>-1 214 981,83</b>
<b>042</b>	<b>Opérat° ordre transfert entre sections (3) (4) (5)</b>	<b>337 176,00</b>	<b>336 509,99</b>			<b>666,01</b>
722	Immobilisations corporelles	160 000,00	159 333,99			666,01
7768	Neutral. amort. subv. équip. versées	177 176,00	177 176,00			0,00
<b>043</b>	<b>Opérat° ordre intérieur de la section (6)</b>	<b>0,00</b>	<b>0,00</b>			<b>0,00</b>
<b>TOTAL DES RECETTES D'ORDRE</b>		<b>337 176,00</b>	<b>336 509,99</b>			<b>666,01</b>

Chap/ art(1)	Libellé (1)	Crédits ouverts (BP+DM+RAR N-1)	Crédits employés (ou restant à employer)			Crédits annulés
			Titres émis	Produits rattachés	Restes à réaliser au 31/12	
<b>TOTAL DES RECETTES DE FONCTIONNEMENT DE L'EXERCICE (=Total des opérations réelles et d'ordre)</b>		38 155 915,00	38 810 836,55	559 394,27	0,00	-1 214 315,82
<b>Pour information R 002 Excédent de fonctionnement reporté de N-1</b>		3 280 241,87				

**Détail du calcul des ICNE au compte 7622**

Montant des ICNE de l'exercice	0,00
Montant des ICNE de l'exercice N-1	0,00
= Différence ICNE N – ICNE N-1	0,00

(1) Détailler les chapitres budgétaires par article conformément au plan de comptes appliqué par la commune ou l'établissement.

(2) Si la commune ou l'établissement applique le régime des provisions semi-budgétaires.

(3) Cf. définitions du chapitre des opérations d'ordre, *RF 042 = DI 040*.

(4) Dont 776.

(5) Le compte 7815 peut figurer dans le détail du chapitre 042 si la commune ou l'établissement applique le régime des provisions budgétaires.

(6) Chapitre destiné à retracer les opérations particulières telles que les opérations de stocks ou liées à la tenue d'un inventaire permanent simplifié.

<b>III – VOTE DU BUDGET</b>					<b>III</b>
<b>SECTION D'INVESTISSEMENT – DETAIL DES DEPENSES</b>					<b>B1</b>
<b>Chap/ art (1)</b>	<b>Libellé (1)</b>	<b>Crédits ouverts (BP+DM+RAR N-1)</b>	<b>Mandats émis</b>	<b>Restes à réaliser au 31/12</b>	<b>Crédits annulés</b>
<b>010</b>	<b>Stocks</b>	<b>0,00</b>	<b>0,00</b>	<b>0,00</b>	<b>0,00</b>
<b>20</b>	<b>Immobilisations incorporelles (sauf opérations et 204)</b>	<b>598 454,16</b>	<b>155 219,47</b>	<b>362 760,79</b>	<b>80 473,90</b>
202	Frais réalisat° documents urbanisme	10 320,00	2 820,00	0,00	7 500,00
2031	Frais d'études	542 733,52	117 127,92	358 360,15	67 245,45
2051	Concessions, droits similaires	45 400,64	35 271,55	4 400,64	5 728,45
<b>204</b>	<b>Subventions d'équipement versées (sauf opérations)</b>	<b>474 299,48</b>	<b>408 465,78</b>	<b>31 569,86</b>	<b>34 263,84</b>
2041582	Autres grpts - Bâtiments et installat°	317 500,00	283 500,00	0,00	34 000,00
204181	Autres org pub - Biens mob, mat, études	156 799,48	124 965,78	31 569,86	263,84
<b>21</b>	<b>Immobilisations corporelles (sauf opérations)</b>	<b>12 290 620,95</b>	<b>6 033 256,74</b>	<b>3 709 396,26</b>	<b>2 547 967,95</b>
2111	Terrains nus	796 800,00	451 990,07	0,00	344 809,93
2115	Terrains bâtis	1 622 109,65	599 392,89	0,00	1 022 716,76
2121	Plantations d'arbres et d'arbustes	15 000,00	0,00	0,00	15 000,00
2128	Autres agencements et aménagements	1 230 000,00	531 411,28	654 646,60	43 942,12
21311	Hôtel de ville	36 987,81	6 048,00	0,00	30 939,81
21312	Bâtiments scolaires	515 298,28	156 034,50	359 263,78	0,00
21316	Equipements du cimetière	37 485,00	7 485,00	23 109,60	6 890,40
21318	Autres bâtiments publics	3 043 431,49	1 237 038,68	1 610 626,40	195 766,41
2135	Installations générales, agencements	534 210,41	0,00	304 986,24	229 224,17
2138	Autres constructions	47 350,00	47 188,80	0,00	161,20
2152	Installations de voirie	3 428 021,92	2 305 571,74	686 668,43	435 781,75
21568	Autres matériels, outillages incendie	47 273,04	28 378,45	15 360,00	3 534,59
2158	Autres inst.,matériel,outil. techniques	207 991,32	183 988,09	5 400,41	18 602,82
2182	Matériel de transport	65 384,02	44 964,76	20 405,50	13,76
2183	Matériel de bureau et informatique	233 284,33	168 547,49	12 647,65	52 089,19
2184	Mobilier	44 907,31	19 705,84	8 268,63	16 932,84
2188	Autres immobilisations corporelles	385 086,37	245 511,15	8 013,02	131 562,20
<b>22</b>	<b>Immobilisations reçues en affectation (sauf opérations)</b>	<b>0,00</b>	<b>0,00</b>	<b>0,00</b>	<b>0,00</b>
<b>23</b>	<b>Immobilisations en cours (sauf opérations)</b>	<b>0,00</b>	<b>0,00</b>	<b>0,00</b>	<b>0,00</b>
<b>Total des dépenses d'équipement</b>		<b>13 363 374,59</b>	<b>6 596 941,99</b>	<b>4 103 726,91</b>	<b>2 662 705,69</b>
<b>10</b>	<b>Dotations, fonds divers et réserves</b>	<b>166 299,50</b>	<b>165 451,50</b>	<b>0,00</b>	<b>848,00</b>
10226	Taxe d'aménagement	91 230,00	90 382,00	0,00	848,00
1068	Excédents de fonctionnement capitalisés	75 069,50	75 069,50	0,00	0,00
<b>13</b>	<b>Subventions d'investissement</b>	<b>0,00</b>	<b>0,00</b>	<b>0,00</b>	<b>0,00</b>
<b>16</b>	<b>Emprunts et dettes assimilées</b>	<b>4 565 000,00</b>	<b>4 463 413,18</b>	<b>0,00</b>	<b>101 586,82</b>
1641	Emprunts en euros	4 250 000,00	4 150 079,86	0,00	99 920,14
16818	Emprunts - Autres prêteurs	315 000,00	313 333,32	0,00	1 666,68
<b>18</b>	<b>Compte de liaison : affectat° (BA,régie)</b>	<b>0,00</b>	<b>0,00</b>	<b>0,00</b>	<b>0,00</b>
<b>26</b>	<b>Participat° et créances rattachées</b>	<b>0,00</b>	<b>0,00</b>	<b>0,00</b>	<b>0,00</b>
<b>27</b>	<b>Autres immobilisations financières</b>	<b>228 965,00</b>	<b>219 704,87</b>	<b>0,00</b>	<b>9 260,13</b>
274	Prêts	218 965,00	218 965,00	0,00	0,00
275	Dépôts et cautionnements versés	10 000,00	739,87	0,00	9 260,13
<b>020</b>	<b>Dépenses imprévues</b>	<b>0,00</b>			
<b>Total des dépenses financières</b>		<b>4 960 264,50</b>	<b>4 848 569,55</b>	<b>0,00</b>	<b>111 694,95</b>
<b>Total des dépenses d'opérations pour compte de tiers</b>		<b>0,00</b>	<b>0,00</b>	<b>0,00</b>	<b>0,00</b>
<b>TOTAL DEPENSES REELLES</b>		<b>18 323 639,09</b>	<b>11 445 511,54</b>	<b>4 103 726,91</b>	<b>2 774 400,64</b>
<b>040</b>	<b>Opérat° ordre transfert entre sections (4)</b>	<b>337 176,00</b>	<b>336 509,99</b>		<b>666,01</b>
	<b>Reprises sur autofinancement antérieur (5)</b>	<b>177 176,00</b>	<b>177 176,00</b>		<b>0,00</b>
198	Neutral. amort. subv. équip. versées	177 176,00	177 176,00		0,00
	<b>Charges transférées (6)</b>	<b>160 000,00</b>	<b>159 333,99</b>		<b>666,01</b>
2313	Constructions	160 000,00	159 333,99		666,01
<b>041</b>	<b>Opérations patrimoniales (7)</b>	<b>500 000,00</b>	<b>191 484,48</b>		<b>308 515,52</b>
2128	Autres agencements et aménagements	35 682,26	35 682,26		0,00
21311	Hôtel de ville	21 657,11	21 657,11		0,00
21318	Autres bâtiments publics	85 061,75	85 061,75		0,00
2152	Installations de voirie	49 083,36	49 083,36		0,00
2313	Constructions	308 515,52	0,00		308 515,52
<b>TOTAL DEPENSES D'ORDRE</b>		<b>837 176,00</b>	<b>527 994,47</b>		<b>309 181,53</b>
<b>TOTAL DES DEPENSES D'INVESTISSEMENT DE L'EXERCICE (= Total des dépenses réelles et d'ordre)</b>		<b>19 160 815,09</b>	<b>11 973 506,01</b>	<b>4 103 726,91</b>	<b>3 083 582,17</b>

**COMMUNE DE LIMEIL BREVANNES - COMMUNE - CA - 2022**

<b>Chap/ art (1)</b>	<b>Libellé (1)</b>	<b>Crédits ouverts (BP+DM+RAR N-1)</b>	<b>Mandats émis</b>	<b>Restes à réaliser au 31/12</b>	<b>Crédits annulés</b>
	<b>Pour information</b>	<b>1 129 112,73</b>			
	<b>D 001 Solde d'exécution négatif reporté de N-1</b>				

(1) Détailler les chapitres budgétaires par article conformément au plan de comptes appliqué par la commune ou l'établissement.

(2) Voir état III B3 pour le détail des opérations d'équipement.

(3) Voir annexes IV A9 pour le détail des opérations pour compte de tiers.

(4) Cf. définitions du chapitre d'opérations d'ordre, *DI 040=RF 042*.

(5) Les comptes 15, 29, 39, 49 et 59 peuvent figurer dans le détail du chapitre 040 si la commune ou l'établissement applique le régime des provisions budgétaires.

(6) Dont 192.

(7) Cf. définitions du chapitre des opérations d'ordre, *DI 041=RI 041*.

<b>III – VOTE DU BUDGET</b>	<b>III</b>
<b>SECTION D'INVESTISSEMENT – DETAIL DES RECETTES</b>	<b>B2</b>

Chap/ art (1)	Libellé (1)	Crédits ouverts (BP+DM+RAR N-1)	Titres émis	Restes à réaliser au 31/12	Crédits annulés
<b>010</b>	<b>Stocks</b>	<b>0,00</b>	<b>0,00</b>	<b>0,00</b>	<b>0,00</b>
<b>13</b>	<b>Subventions d'investissement</b>	<b>2 274 394,91</b>	<b>605 083,84</b>	<b>1 867 585,46</b>	<b>-198 274,39</b>
1311	Subv. transf. Etat et établ. Nationaux	20 873,00	139 654,06	0,00	-118 781,06
1312	Subv. transf. Régions	563 905,46	68 315,15	577 465,46	-81 875,15
13158	Subv. transf. Autres groupements	712 756,85	62 438,86	652 823,00	-2 505,01
1318	Autres subventions d'équipement transf.	6 768,00	9 507,60	0,00	-2 739,60
1322	Subv. non transf. Régions	97 925,60	0,00	0,00	97 925,60
1328	Autres subventions d'équip. non transf.	12 060,00	0,00	12 060,00	0,00
1337	Dot. de soutien à l'investissement local	722 737,00	19 799,70	625 237,00	77 700,30
1342	Amendes de police non transférable	27 000,00	203 005,00	0,00	-176 005,00
1347	Dot. de soutien à l'investissement local	110 369,00	102 363,47	0,00	8 005,53
<b>16</b>	<b>Emprunts et dettes assimilées(hors 165)</b>	<b>4 256 516,31</b>	<b>4 000 000,00</b>	<b>0,00</b>	<b>256 516,31</b>
1641	Emprunts en euros	4 256 516,31	4 000 000,00	0,00	256 516,31
<b>20</b>	<b>Immobilisations incorporelles(sauf 204)</b>	<b>0,00</b>	<b>0,00</b>	<b>0,00</b>	<b>0,00</b>
<b>204</b>	<b>Subventions d'équipement versées</b>	<b>0,00</b>	<b>0,00</b>	<b>0,00</b>	<b>0,00</b>
<b>21</b>	<b>Immobilisations corporelles</b>	<b>0,00</b>	<b>0,00</b>	<b>0,00</b>	<b>0,00</b>
<b>22</b>	<b>Immobilisations reçues en affectation</b>	<b>0,00</b>	<b>0,00</b>	<b>0,00</b>	<b>0,00</b>
<b>23</b>	<b>Immobilisations en cours</b>	<b>0,00</b>	<b>0,00</b>	<b>0,00</b>	<b>0,00</b>
<b>Total des recettes d'équipement</b>		<b>6 530 911,22</b>	<b>4 605 083,84</b>	<b>1 867 585,46</b>	<b>58 241,92</b>
<b>10</b>	<b>Dotations, fonds divers et réserves</b>	<b>7 221 222,87</b>	<b>7 171 111,92</b>	<b>0,00</b>	<b>50 110,95</b>
10222	FCTVA	779 794,33	755 143,00	0,00	24 651,33
10226	Taxe d'aménagement	400 000,00	374 540,38	0,00	25 459,62
1068	Excédents de fonctionnement capitalisés	6 041 428,54	6 041 428,54	0,00	0,00
<b>138</b>	<b>Autres subvent° invest. non transf.</b>	<b>139 674,16</b>	<b>0,00</b>	<b>0,00</b>	<b>139 674,16</b>
1381	Subv non transf Etat et établ. nationaux	139 674,16	0,00	0,00	139 674,16
<b>165</b>	<b>Dépôts et cautionnements reçus</b>	<b>0,00</b>	<b>0,00</b>	<b>0,00</b>	<b>0,00</b>
<b>18</b>	<b>Compte de liaison : affectat° (BA,régie)</b>	<b>0,00</b>	<b>0,00</b>	<b>0,00</b>	<b>0,00</b>
<b>26</b>	<b>Participat° et créances rattachées</b>	<b>0,00</b>	<b>0,00</b>	<b>0,00</b>	<b>0,00</b>
<b>27</b>	<b>Autres immobilisations financières</b>	<b>0,00</b>	<b>0,00</b>	<b>0,00</b>	<b>0,00</b>
<b>024</b>	<b>Produits des cessions d'immobilisations</b>	<b>375 000,00</b>	<b>0,00</b>	<b>0,00</b>	<b>0,00</b>
<b>Total des recettes financières</b>		<b>7 735 897,03</b>	<b>7 171 111,92</b>	<b>0,00</b>	<b>564 785,11</b>
<b>Total des recettes d'opérations pour compte de tiers</b>		<b>0,00</b>	<b>0,00</b>	<b>0,00</b>	<b>0,00</b>
<b>TOTAL DES RECETTES REELLES</b>		<b>14 266 808,25</b>	<b>11 776 195,76</b>	<b>1 867 585,46</b>	<b>623 027,03</b>
<b>021</b>	<b>Virement de la sect° de fonctionnement</b>	<b>3 888 448,57</b>	<b>0,00</b>	<b>0,00</b>	<b>0,00</b>
<b>040</b>	<b>Opérat° ordre transfert entre sections (3) (4)</b>	<b>1 634 671,00</b>	<b>1 588 960,97</b>	<b>0,00</b>	<b>45 710,03</b>
28031	Frais d'études	1 500 000,00	85 704,58	0,00	1 414 295,42
28033	Frais d'insertion	0,00	3 300,00	0,00	-3 300,00
2804132	Subv. Dpt : Bâtiments, installations	134 671,00	134 671,00	0,00	0,00
2804181	Autres org pub - Biens mob, mat, études	0,00	42 505,00	0,00	-42 505,00
28051	Concessions et droits similaires	0,00	20 524,18	0,00	-20 524,18
28121	Plantations d'arbres et d'arbustes	0,00	122,63	0,00	-122,63
28128	Autres aménagements de terrains	0,00	1 030,00	0,00	-1 030,00
281311	Hôtel de ville	0,00	30 529,00	0,00	-30 529,00
281312	Bâtiments scolaires	0,00	104 756,00	0,00	-104 756,00
281316	Equipements de cimetière	0,00	3 230,00	0,00	-3 230,00
281318	Autres bâtiments publics	0,00	227 037,00	0,00	-227 037,00
28135	Installations générales, agencements, ..	0,00	10 701,00	0,00	-10 701,00
28152	Installations de voirie	0,00	259 078,77	0,00	-259 078,77
281531	Réseaux d'adduction d'eau	0,00	4 154,00	0,00	-4 154,00
281532	Réseaux d'assainissement	0,00	56 296,00	0,00	-56 296,00
281533	Réseaux câblés	0,00	9 240,00	0,00	-9 240,00
281568	Autres matériels, outillages incendie	0,00	27 789,00	0,00	-27 789,00
281571	Matériel roulant	0,00	1 707,00	0,00	-1 707,00
28158	Autres installat°, matériel et outillage	0,00	65 839,88	0,00	-65 839,88
28181	Installations générales, aménagt divers	0,00	780,00	0,00	-780,00
28182	Matériel de transport	0,00	79 316,37	0,00	-79 316,37
28183	Matériel de bureau et informatique	0,00	85 324,79	0,00	-85 324,79
28184	Mobilier	0,00	68 031,90	0,00	-68 031,90
28188	Autres immo. corporelles	0,00	265 333,85	0,00	-265 333,85



**COMMUNE DE LIMEIL BREVANNES - COMMUNE - CA - 2022**

<b>Chap/ art (1)</b>	<b>Libellé (1)</b>	<b>Crédits ouverts (BP+DM+RAR N-1)</b>	<b>Titres émis</b>	<b>Restes à réaliser au 31/12</b>	<b>Crédits annulés</b>
28282	Matériel de transport (affectation)	0,00	1 959,00		-1 959,00
3354	Etudes et prestations de services	0,00	0,01		-0,01
33581	Frais accessoires	0,00	0,01		-0,01
<b>TOTAL DES PRELEVEMENTS PROVENANT DE LA SECTION DE FONCTIONNEMENT</b>		<b>5 523 119,57</b>	<b>1 588 960,97</b>		<b>3 934 158,60</b>
<b>041</b>	<b>Opérations patrimoniales (5)</b>	<b>500 000,00</b>	<b>191 484,48</b>		<b>308 515,52</b>
2031	Frais d'études	500 000,00	191 484,48		308 515,52
<b>TOTAL DES RECETTES D'ORDRE</b>		<b>6 023 119,57</b>	<b>1 780 445,45</b>		<b>4 242 674,12</b>
<b>TOTAL DES RECETTES D'INVESTISSEMENT DE L'EXERCICE (= Total des recettes réelles et d'ordre)</b>		<b>20 289 927,82</b>	<b>13 556 641,21</b>	<b>1 867 585,46</b>	<b>4 865 701,15</b>
<b>Pour information R 001 Solde d'exécution positif reporté de N-1</b>		<b>0,00</b>			

(1) Détailler les chapitres budgétaires par article conformément au plan de comptes appliqué par la commune ou l'établissement.

(2) Voir annexes IV A9 pour le détail des opérations pour compte de tiers.

(3) Cf. définition du chapitre des opérations d'ordre, RI 040 = DF 042.

(4) Les comptes 15, 29, 39, 49 et 59 peuvent figurer dans le détail du chapitre 040 si la commune ou l'établissement applique le régime des provisions budgétaires.

(5) Cf. définitions du chapitre des opérations d'ordre, DI 041 = RI 041.

<b>III – VOTE DU BUDGET</b>	<b>III</b>
<b>DETAIL DES CHAPITRES D'OPERATION D'EQUIPEMENT</b>	<b>B3</b>

Cet état ne contient pas d'information.

**IV – ANNEXES**

**PRESENTATION CROISEE PAR FONCTION – VUE D'ENSEMBLE (1)**

**IV  
A1**

Libellé	01 Opérations non ventilables	0 Services généraux administrat* publiques	1 Sécurité et salubrité publiques	2 Enseignement - Formation	3 Culture	4 Sport et jeunesse	5 Interventions sociales et santé	6 Famille	7 Logement	8 Aménagt et services urbains, environnem	9 Action économique	TOTAL
---------	--	--	--	----------------------------------	--------------	---------------------------	--	--------------	---------------	--	---------------------------	-------

**INVESTISSEMENT**

**REALISATIONS (de l'exercice + restes à réaliser N-1)**

Dépenses réelles	4 628 865	1 181 082	1 068 922	304 813	0	83 407	28 840	44 576	0	4 093 974	11 033	11 445 512
- Equipements municipaux (2)		677 877	943 956	304 813	0	83 407	28 840	44 576	0	4 093 974	11 033	6 188 476
- Equip. non municipaux (c/204) (3)		283 500	124 966	0	0	0	0	0	0	0	0	408 466
- Opérations financières	4 628 865											4 628 865
Dépenses d'ordre	527 994											527 994
Solde d'exécution reporté de N-1	1 129 113											1 129 113
<b>Total dépenses</b>	<b>6 285 972</b>	<b>1 181 082</b>	<b>1 068 922</b>	<b>304 813</b>	<b>0</b>	<b>83 407</b>	<b>28 840</b>	<b>44 576</b>	<b>0</b>	<b>4 093 974</b>	<b>11 033</b>	<b>13 102 619</b>
<b>Total recettes</b>	<b>13 154 562</b>	<b>57 366</b>	<b>141 213</b>	<b>60 000</b>	<b>0</b>	<b>68 315</b>	<b>0</b>	<b>14 581</b>	<b>0</b>	<b>60 604</b>	<b>0</b>	<b>13 556 641</b>
<b>Solde d'investissement</b>	<b>6 868 590</b>	<b>-1 123 716</b>	<b>-927 709</b>	<b>-244 813</b>	<b>0</b>	<b>-15 092</b>	<b>-28 840</b>	<b>-29 995</b>	<b>0</b>	<b>-4 033 370</b>	<b>-11 033</b>	<b>454 022</b>
<b>RESTES A REALISER au 31/12/N</b>												
<b>Total RAR dépenses</b>	<b>0</b>	<b>1 213 008</b>	<b>789 409</b>	<b>383 479</b>	<b>0</b>	<b>218 706</b>	<b>28 788</b>	<b>6 010</b>	<b>0</b>	<b>1 458 334</b>	<b>5 993</b>	<b>4 103 727</b>
<b>Total RAR recettes</b>	<b>0</b>	<b>313 898</b>	<b>253 505</b>	<b>657 201</b>	<b>0</b>	<b>0</b>	<b>0</b>	<b>7 960</b>	<b>0</b>	<b>635 021</b>	<b>0</b>	<b>1 867 585</b>
<b>SOLDE RAR investissement</b>	<b>0</b>	<b>-899 110</b>	<b>-535 903</b>	<b>273 722</b>	<b>0</b>	<b>-218 706</b>	<b>-28 788</b>	<b>1 950</b>	<b>0</b>	<b>-823 313</b>	<b>-5 993</b>	<b>-2 236 141</b>

**FONCTIONNEMENT**

**REALISATIONS (de l'exercice + restes à réaliser N-1)**

<b>Total dépenses</b>	<b>8 358 661</b>	<b>8 172 277</b>	<b>1 582 679</b>	<b>6 119 316</b>	<b>88 968</b>	<b>3 396 786</b>	<b>1 834 551</b>	<b>3 594 500</b>	<b>52 516</b>	<b>1 790 890</b>	<b>6 287</b>	<b>34 997 431</b>
<b>Total recettes</b>	<b>35 988 796</b>	<b>724 637</b>	<b>4 618</b>	<b>1 184 823</b>	<b>27 781</b>	<b>894 810</b>	<b>453 543</b>	<b>1 437 707</b>	<b>130 078</b>	<b>1 794 042</b>	<b>9 638</b>	<b>42 650 473</b>
<b>Solde de fonctionnement</b>	<b>27 630 135</b>	<b>-7 447 640</b>	<b>-1 578 061</b>	<b>-4 934 494</b>	<b>-61 187</b>	<b>-2 501 976</b>	<b>-1 381 009</b>	<b>-2 156 793</b>	<b>77 562</b>	<b>3 153</b>	<b>3 351</b>	<b>7 653 042</b>
<b>RESTES A REALISER au 31/12/N</b>												
<b>Total RAR dépenses</b>	<b>0</b>	<b>0</b>	<b>0</b>	<b>0</b>	<b>0</b>	<b>0</b>	<b>0</b>	<b>0</b>	<b>0</b>	<b>0</b>	<b>0</b>	<b>0</b>
<b>Total RAR recettes</b>	<b>0</b>	<b>0</b>	<b>0</b>	<b>0</b>	<b>0</b>	<b>0</b>	<b>0</b>	<b>0</b>	<b>0</b>	<b>0</b>	<b>0</b>	<b>0</b>
<b>SOLDE RAR fonctionnement</b>	<b>0</b>	<b>0</b>	<b>0</b>	<b>0</b>	<b>0</b>	<b>0</b>	<b>0</b>	<b>0</b>	<b>0</b>	<b>0</b>	<b>0</b>	<b>0</b>

(1) La production de cet état est obligatoire pour les communes de 3 500 habitants et plus, les groupements comprenant au moins une telle commune, leurs établissements et services administratifs hormis les caisses des écoles et les services à activité unique érigés en établissement public ou budget annexe (L. 2312-3, R. 2311-1 et R. 2311-10. Dans les communes de 3 500 habitants et plus, le croisement par fonction est fait à un chiffre (correspondant à la fonction). Dans les communes de 10 000 habitants et plus, le croisement par fonction est fait au niveau le plus détaillé de la nomenclature fonctionnelle (sous-fonction ou rubrique). Les groupements et leurs établissements publics suivent les règles de production et de présentation applicable à la commune membre comptant le plus grand nombre d'habitants (articles L. 5211-36 a1 et R. 5211-14 + L. 5711-1 et R. 5711-2 du CGCT).

(2) Ou biens de la structure intercommunale.

(3) Ou biens ne relevant pas de la structure intercommunale.

**IV – ANNEXES**

**PRESENTATION CROISEE PAR FONCTION – VUE D'ENSEMBLE**

**IV**

**A1**

Art. (1)	Libellé	01 Opérations non ventilables	0 Services généraux administrat° publiques	1 Sécurité et salubrité publiques	2 Enseignement - Formation	3 Culture	4 Sport et jeunesse	5 Interventions sociales et santé	6 Famille	7 Logement	8 Aménagt et services urbains, environnem	9 Action économique	TOTAL
----------	---------	--	--	--	----------------------------------	--------------	---------------------------	--	--------------	---------------	--	---------------------------	-------

**INVESTISSEMENT**

**DEPENSES**

<b>Total dépenses d'investissement</b>		<b>6 285 972</b>	<b>2 394 090</b>	<b>1 858 331</b>	<b>688 292</b>	<b>0</b>	<b>302 114</b>	<b>57 628</b>	<b>50 586</b>	<b>0</b>	<b>5 552 308</b>	<b>17 026</b>	<b>17 206 346</b>
Dépenses réelles		4 628 865	2 394 090	1 858 331	688 292	0	302 114	57 628	50 586	0	5 552 308	17 026	15 549 238
010	Stocks	0	0	0	0	0	0	0	0	0	0	0	0
10	Dotations, fonds divers et réserves	165 452	0	0	0	0	0	0	0	0	0	0	165 452
10226	Taxe d'aménagement	90 382	0	0	0	0	0	0	0	0	0	0	90 382
1068	Excédents de fonctionnement capitalisés	75 070	0	0	0	0	0	0	0	0	0	0	75 070
13	Subventions d'investissement	0	0	0	0	0	0	0	0	0	0	0	0
16	Emprunts et dettes assimilées	4 463 413	0	0	0	0	0	0	0	0	0	0	4 463 413
1641	Emprunts en euros	4 150 080	0	0	0	0	0	0	0	0	0	0	4 150 080
16818	Emprunts - Autres prêteurs	313 333	0	0	0	0	0	0	0	0	0	0	313 333
18	Compte de liaison : affectat° (BA,régie)	0	0	0	0	0	0	0	0	0	0	0	0
20	Immobilisations incorporelles	0	158 616	6 600	22 500	0	150 698	5 500	5 418	0	168 648	0	517 980
202	Frais réalisat° documents urbanisme	0	0	0	0	0	0	0	0	0	2 820	0	2 820
2031	Frais d'études	0	118 944	6 600	22 500	0	150 698	5 500	5 418	0	165 828	0	475 488
2051	Concessions, droits similaires	0	39 672	0	0	0	0	0	0	0	0	0	39 672
204	Subventions d'équipement versées	0	283 500	156 536	0	0	0	0	0	0	0	0	440 036
2041582	Autres grpts - Bâtiments et installat°	0	283 500	0	0	0	0	0	0	0	0	0	283 500
204181	Autres org pub - Biens mob, mat, études	0	0	156 536	0	0	0	0	0	0	0	0	156 536
21	Immobilisations corporelles	0	1 732 269	1 695 195	665 792	0	151 416	52 128	45 168	0	5 383 659	17 026	9 742 653
2111	Terrains nus	0	0	0	0	0	0	0	0	0	451 990	0	451 990
2115	Terrains bâtis	0	0	0	0	0	0	0	0	0	599 393	0	599 393
2128	Autres agencements et aménagements	0	0	0	0	0	0	0	0	0	1 186 058	0	1 186 058
21311	Hôtel de ville	0	6 048	0	0	0	0	0	0	0	0	0	6 048
21312	Bâtiments scolaires	0	0	0	515 298	0	0	0	0	0	0	0	515 298
21316	Equipements du cimetière	0	30 595	0	0	0	0	0	0	0	0	0	30 595
21318	Autres bâtiments publics	0	1 083 292	1 638 824	16 553	0	50 332	35 542	23 122	0	0	0	2 847 665
2135	Installations générales, agencements	0	219 102	0	0	0	79 892	0	0	0	0	5 993	304 986
2138	Autres constructions	0	47 189	0	0	0	0	0	0	0	0	0	47 189
2152	Installations de voirie	0	0	0	0	0	0	0	0	0	2 992 240	0	2 992 240

**COMMUNE DE LIMEIL BREVANNES - COMMUNE - CA - 2022**

Art. (1)	Libellé	01 Opérations non ventilables	0 Services généraux administrat° publiques	1 Sécurité et salubrité publiques	2 Enseignement - Formation	3 Culture	4 Sport et jeunesse	5 Interventions sociales et santé	6 Famille	7 Logement	8 Aménagt et services urbains, environnem	9 Action économique	TOTAL
21568	Autres matériels, outillages incendie	0	0	43 738	0	0	0	0	0	0	0	0	43 738
2158	Autres inst.,matériel,outil. techniques	0	34 258	0	0	0	2 819	0	0	0	147 573	4 739	189 389
2182	Matériel de transport	0	65 370	0	0	0	0	0	0	0	0	0	65 370
2183	Matériel de bureau et informatique	0	83 013	0	71 086	0	11 894	15 201	0	0	0	0	181 195
2184	Mobilier	0	12 297	0	9 408	0	0	0	6 269	0	0	0	27 974
2188	Autres immobilisations corporelles	0	151 105	12 633	53 446	0	6 479	1 385	15 776	0	6 405	6 295	253 524
22	Immobilisations reçues en affectation	0	0	0	0	0	0	0	0	0	0	0	0
23	Immobilisations en cours	0	0	0	0	0	0	0	0	0	0	0	0
26	Participat° et créances rattachées	0	0	0	0	0	0	0	0	0	0	0	0
27	Autres immobilisations financières	0	219 705	0	0	0	0	0	0	0	0	0	219 705
274	Prêts	0	218 965	0	0	0	0	0	0	0	0	0	218 965
275	Dépôts et cautionnements versés	0	740	0	0	0	0	0	0	0	0	0	740
Opérations d'équipement		0	0	0	0	0	0	0	0	0	0	0	0
Opérations pour compte de tiers		0	0	0	0	0	0	0	0	0	0	0	0
<i>Dépenses d'ordre</i>		<i>527 994</i>	<i>0</i>	<i>0</i>	<i>0</i>	<i>0</i>	<i>0</i>	<i>0</i>	<i>0</i>	<i>0</i>	<i>0</i>	<i>0</i>	<i>527 994</i>
040	<i>Opérat° ordre transfert entre sections</i>	<i>336 510</i>	<i>0</i>	<i>0</i>	<i>0</i>	<i>0</i>	<i>0</i>	<i>0</i>	<i>0</i>	<i>0</i>	<i>0</i>	<i>0</i>	<i>336 510</i>
198	<i>Neutral. amort. subv. équip. versées</i>	<i>177 176</i>	<i>0</i>	<i>0</i>	<i>0</i>	<i>0</i>	<i>0</i>	<i>0</i>	<i>0</i>	<i>0</i>	<i>0</i>	<i>0</i>	<i>177 176</i>
2313	<i>Constructions</i>	<i>159 334</i>	<i>0</i>	<i>0</i>	<i>0</i>	<i>0</i>	<i>0</i>	<i>0</i>	<i>0</i>	<i>0</i>	<i>0</i>	<i>0</i>	<i>159 334</i>
041	<i>Opérations patrimoniales</i>	<i>191 484</i>	<i>0</i>	<i>0</i>	<i>0</i>	<i>0</i>	<i>0</i>	<i>0</i>	<i>0</i>	<i>0</i>	<i>0</i>	<i>0</i>	<i>191 484</i>
2128	<i>Autres agencements et aménagements</i>	<i>35 682</i>	<i>0</i>	<i>0</i>	<i>0</i>	<i>0</i>	<i>0</i>	<i>0</i>	<i>0</i>	<i>0</i>	<i>0</i>	<i>0</i>	<i>35 682</i>
21311	<i>Hôtel de ville</i>	<i>21 657</i>	<i>0</i>	<i>0</i>	<i>0</i>	<i>0</i>	<i>0</i>	<i>0</i>	<i>0</i>	<i>0</i>	<i>0</i>	<i>0</i>	<i>21 657</i>
21318	<i>Autres bâtiments publics</i>	<i>85 062</i>	<i>0</i>	<i>0</i>	<i>0</i>	<i>0</i>	<i>0</i>	<i>0</i>	<i>0</i>	<i>0</i>	<i>0</i>	<i>0</i>	<i>85 062</i>
2152	<i>Installations de voirie</i>	<i>49 083</i>	<i>0</i>	<i>0</i>	<i>0</i>	<i>0</i>	<i>0</i>	<i>0</i>	<i>0</i>	<i>0</i>	<i>0</i>	<i>0</i>	<i>49 083</i>
001	Solde d'exécution reporté de N-1	1 129 113	0	0	0	0	0	0	0	0	0	0	1 129 113

<b>RECETTES</b>													
<b>Total recettes d'investissement</b>		<b>13 154 562</b>	<b>371 264</b>	<b>394 719</b>	<b>717 201</b>	<b>0</b>	<b>68 315</b>	<b>0</b>	<b>22 541</b>	<b>0</b>	<b>695 625</b>	<b>0</b>	<b>15 424 227</b>
Recettes réelles		11 374 117	371 264	394 719	717 201	0	68 315	0	22 541	0	695 625	0	13 643 781
010	Stocks	0	0	0	0	0	0	0	0	0	0	0	0
10	Dotations, fonds divers et réserves	7 171 112	0	0	0	0	0	0	0	0	0	0	7 171 112
10222	FCTVA	755 143	0	0	0	0	0	0	0	0	0	0	755 143
10226	Taxe d'aménagement	374 540	0	0	0	0	0	0	0	0	0	0	374 540
1068	Excédents de fonctionnement capitalisés	6 041 429	0	0	0	0	0	0	0	0	0	0	6 041 429
13	Subventions d'investissement	203 005	371 264	394 719	717 201	0	68 315	0	22 541	0	695 625	0	2 472 669
1311	Subv. transf. Etat et établ. Nationaux	0	0	139 654	0	0	0	0	0	0	0	0	139 654
1312	Subv. transf. Régions	0	27 000	103 505	0	0	68 315	0	0	0	446 960	0	645 781

COMMUNE DE LIMEIL BREVANNES - COMMUNE - CA - 2022

Art. (1)	Libellé	01 Opérations non ventilables	0 Services généraux administrat° publiques	1 Sécurité et salubrité publiques	2 Enseignement - Formation	3 Culture	4 Sport et jeunesse	5 Interventions sociales et santé	6 Famille	7 Logement	8 Aménagt et services urbains, environnem	9 Action économique	TOTAL
13158	Subv. transf. Autres groupements	0	124 064	0	424 925	0	0	0	20 773	0	145 500	0	715 262
1318	Autres subventions d'équipement transf.	0	7 740	0	0	0	0	0	1 768	0	0	0	9 508
1328	Autres subventions d'équip. non transf.	0	12 060	0	0	0	0	0	0	0	0	0	12 060
1337	Dot. de soutien à l'investissement local	0	200 400	151 559	232 276	0	0	0	0	0	60 801	0	645 037
1342	Amendes de police non transférable	203 005	0	0	0	0	0	0	0	0	0	0	203 005
1347	Dot. de soutien à l'investissement local	0	0	0	60 000	0	0	0	0	0	42 363	0	102 363
16	Emprunts et dettes assimilées	4 000 000	0	0	0	0	0	0	0	0	0	0	4 000 000
1641	Emprunts en euros	4 000 000	0	0	0	0	0	0	0	0	0	0	4 000 000
18	Compte de liaison : affectat° (BA,régie)	0	0	0	0	0	0	0	0	0	0	0	0
20	Immobilisations incorporelles	0	0	0	0	0	0	0	0	0	0	0	0
204	Subventions d'équipement versées	0	0	0	0	0	0	0	0	0	0	0	0
21	Immobilisations corporelles	0	0	0	0	0	0	0	0	0	0	0	0
22	Immobilisations reçues en affectation	0	0	0	0	0	0	0	0	0	0	0	0
23	Immobilisations en cours	0	0	0	0	0	0	0	0	0	0	0	0
26	Participat° et créances rattachées	0	0	0	0	0	0	0	0	0	0	0	0
27	Autres immobilisations financières	0	0	0	0	0	0	0	0	0	0	0	0
	Opérations pour compte de tiers	0	0	0	0	0	0	0	0	0	0	0	0
	Recettes d'ordre	1 780 445	0	0	0	0	0	0	0	0	0	0	1 780 445
040	Opérat° ordre transfert entre sections	1 588 961	0	0	0	0	0	0	0	0	0	0	1 588 961
28031	Frais d'études	85 705	0	0	0	0	0	0	0	0	0	0	85 705
28033	Frais d'insertion	3 300	0	0	0	0	0	0	0	0	0	0	3 300
28041.32	Subv. Dpt : Bâtiments, installations	134 671	0	0	0	0	0	0	0	0	0	0	134 671
2804181	Autres org pub - Biens mob, mat, études	42 505	0	0	0	0	0	0	0	0	0	0	42 505
28051	Concessions et droits similaires	20 524	0	0	0	0	0	0	0	0	0	0	20 524
28121	Plantations d'arbres et d'arbustes	123	0	0	0	0	0	0	0	0	0	0	123
28128	Autres aménagements de terrains	1 030	0	0	0	0	0	0	0	0	0	0	1 030
281311	Hôtel de ville	30 529	0	0	0	0	0	0	0	0	0	0	30 529
281312	Bâtiments scolaires	104 756	0	0	0	0	0	0	0	0	0	0	104 756
281316	Equipements de cimetière	3 230	0	0	0	0	0	0	0	0	0	0	3 230
281318	Autres bâtiments publics	227 037	0	0	0	0	0	0	0	0	0	0	227 037
28135	Installations générales, agencements, ..	10 701	0	0	0	0	0	0	0	0	0	0	10 701
28152	Installations de voirie	259 079	0	0	0	0	0	0	0	0	0	0	259 079

**COMMUNE DE LIMEIL BREVANNES - COMMUNE - CA - 2022**

Art. (1)	Libellé	01 Opérations non ventilables	0 Services généraux administrat° publiques	1 Sécurité et salubrité publiques	2 Enseignement - Formation	3 Culture	4 Sport et jeunesse	5 Interventions sociales et santé	6 Famille	7 Logement	8 Aménagt et services urbains, environnem	9 Action économique	TOTAL
281531	Réseaux d'adduction d'eau	4 154	0	0	0	0	0	0	0	0	0	0	4 154
281532	Réseaux d'assainissement	56 296	0	0	0	0	0	0	0	0	0	0	56 296
281533	Réseaux câblés	9 240	0	0	0	0	0	0	0	0	0	0	9 240
281568	Autres matériels, outillages incendie	27 789	0	0	0	0	0	0	0	0	0	0	27 789
281571	Matériel roulant	1 707	0	0	0	0	0	0	0	0	0	0	1 707
28158	Autres installat°, matériel et outillage	65 840	0	0	0	0	0	0	0	0	0	0	65 840
28181	Installations générales, aménagt divers	780	0	0	0	0	0	0	0	0	0	0	780
28182	Matériel de transport	79 316	0	0	0	0	0	0	0	0	0	0	79 316
28183	Matériel de bureau et informatique	85 325	0	0	0	0	0	0	0	0	0	0	85 325
28184	Mobilier	68 032	0	0	0	0	0	0	0	0	0	0	68 032
28188	Autres immo. corporelles	265 334	0	0	0	0	0	0	0	0	0	0	265 334
28282	Matériel de transport (affectation)	1 959	0	0	0	0	0	0	0	0	0	0	1 959
3354	Etudes et prestations de services	0	0	0	0	0	0	0	0	0	0	0	0
33581	Frais accessoires	0	0	0	0	0	0	0	0	0	0	0	0
041	Opérations patrimoniales	191 484	0	0	0	0	0	0	0	0	0	0	191 484
2031	Frais d'études	191 484	0	0	0	0	0	0	0	0	0	0	191 484
001	Solde d'exécution reporté de N-1	0	0	0	0	0	0	0	0	0	0	0	0

**FONCTIONNEMENT**

DEPENSES													
Total dépenses de fonctionnement	8 358 661	8 172 277	1 582 679	6 119 316	88 968	3 396 786	1 834 551	3 594 500	52 516	1 790 890	6 287	34 997 431	
Dépenses réelles	6 769 700	8 172 277	1 582 679	6 119 316	88 968	3 396 786	1 834 551	3 594 500	52 516	1 790 890	6 287	33 408 470	
011 Charges à caractère général	0	2 227 833	144 767	1 214 743	71 368	659 784	217 835	603 893	52 475	808 109	6 220	6 007 027	
6042 Achats prestat° services (hors terrains)	0	33 235	0	1 191	0	156 735	48 675	17 047	0	0	0	256 883	
60611 Eau et assainissement	0	10 186	632	90 299	0	44 408	699	10 957	0	38 747	-1 175	194 753	
60612 Energie - Electricité	0	303 560	7 000	205 524	578	137 702	25 208	30 005	9 204	223 763	1 900	944 443	
60613 Chauffage urbain	0	123 731	3 139	269 353	1 627	87 145	2 400	19 813	4 810	0	0	512 018	
60621 Combustibles	0	1 590	0	0	0	0	0	0	7 374	0	0	8 964	
60622 Carburants	0	74 543	0	0	0	0	0	0	0	0	0	74 543	
60623 Alimentation	0	29 590	0	1 426	0	3 123	9 956	29 162	0	0	417	73 675	
60628 Autres fournitures non stockées	0	941	0	2 911	0	374	448	5 873	0	0	0	10 547	
60631 Fournitures d'entretien	0	8 962	0	60 567	0	0	0	5 595	0	0	0	75 123	
60632 Fournitures de petit équipement	0	120 649	8 311	59 139	0	27 842	2 210	10 077	941	40 210	0	269 378	
60633 Fournitures de voirie	0	0	0	0	0	0	0	0	0	2 952	0	2 952	
60636 Vêtements de travail	0	36 352	14 926	0	0	0	0	907	0	0	0	52 185	
6064 Fournitures administratives	0	25 956	0	7 259	0	0	0	0	0	0	0	33 216	
6065 Livres, disques, ... (médiathèque)	0	0	0	0	0	150	1 624	1 476	0	0	0	3 249	

COMMUNE DE LIMEIL BREVANNES - COMMUNE - CA - 2022

Art. (1)	Libellé	01 Opérations non ventilables	0 Services généraux administrat° publiques	1 Sécurité et salubrité publiques	2 Enseignement - Formation	3 Culture	4 Sport et jeunesse	5 Interventions sociales et santé	6 Famille	7 Logement	8 Aménagt et services urbains, environnem	9 Action économique	TOTAL
6067	Fournitures scolaires	0	0	0	85 882	0	0	0	0	0	0	0	85 882
6068	Autres matières et fournitures	0	29 157	1 141	3 600	0	25 297	3 001	16 215	0	9 540	0	87 950
611	Contrats de prestations de services	0	73 855	2 250	80 359	0	0	4 800	303 817	0	18 876	0	483 957
6132	Locations immobilières	0	9 396	0	0	10 800	9 000	75 723	83 636	0	38 371	0	226 926
6135	Locations mobilières	0	139 543	2 261	17 345	0	35 020	5 569	5 623	426	839	0	206 626
614	Charges locatives et de copropriété	0	4 100	0	0	336	0	5 480	2 116	5 100	2 577	0	19 710
61521	Entretien terrains	0	0	0	0	0	5 580	0	0	0	96 202	0	101 781
615221	Entretien, réparations bâtiments publics	0	7 450	348	9 406	0	2 232	1 529	0	0	0	0	20 965
615231	Entretien, réparations voiries	0	0	678	0	0	0	0	0	0	195 211	0	195 889
61524	Entretien bois et forêts	0	0	0	0	0	0	0	0	0	30 002	0	30 002
61551	Entretien matériel roulant	0	108 072	0	0	0	0	0	0	0	0	0	108 072
61558	Entretien autres biens mobiliers	0	38 058	788	60 483	0	15 625	2 320	10 026	0	75 903	138	203 341
6156	Maintenance	0	84 560	36 645	89 672	3 952	39 797	2 564	7 149	3 553	11 183	0	279 075
6161	Multirisques	0	101 541	0	0	0	0	0	0	0	0	0	101 541
617	Etudes et recherches	0	4 075	0	0	0	0	0	0	0	0	0	4 075
6182	Documentation générale et technique	0	10 649	0	1 417	0	0	0	781	0	0	0	12 847
6184	Versements à des organismes de formation	0	44 650	1 554	0	0	0	0	8 060	0	0	0	54 264
6185	Frais de colloques et de séminaires	0	21 416	0	0	0	0	0	0	0	0	0	21 416
6188	Autres frais divers	0	0	0	24 600	0	0	185	0	0	0	0	24 785
6225	Indemnités aux comptable et régisseurs	0	2 131	0	691	0	205	220	0	0	0	0	3 247
6226	Honoraires	0	82 127	0	0	0	382	0	0	0	1 665	0	84 174
6227	Frais d'actes et de contentieux	0	1 559	0	0	0	0	0	0	0	0	0	1 559
6228	Divers	0	1 000	0	0	38 000	0	0	0	0	0	0	39 000
6231	Annonces et insertions	0	35 520	0	0	0	0	0	0	0	0	0	35 520
6232	Fêtes et cérémonies	0	6 000	0	0	0	25	0	0	0	0	0	6 025
6236	Catalogues et imprimés	0	59 901	437	0	1 740	0	0	1 062	0	0	0	63 139
6237	Publications	0	1 164	0	0	0	0	0	0	0	0	0	1 164
6238	Divers	0	3 545	0	0	0	0	0	0	0	0	0	3 545
6247	Transports collectifs	0	0	0	101 855	0	58 815	15 053	28 611	0	0	0	204 334
6251	Voyages et déplacements	0	38 838	0	12	0	290	1 046	23	0	25	0	40 235
6257	Réceptions	0	3 844	0	0	0	0	0	0	0	0	0	3 844
6261	Frais d'affranchissement	0	39 017	0	0	0	0	0	0	0	0	0	39 017
6262	Frais de télécommunications	0	45 140	53 557	15 479	3 421	6 075	7 356	3 369	0	0	0	134 397
627	Services bancaires et assimilés	0	10 988	0	0	0	0	0	558	0	0	0	11 546
6281	Concours divers (cotisations)	0	32 981	0	0	0	0	0	0	0	450	4 680	38 111
6282	Frais de gardiennage (églises, forêts, .	0	23 484	0	0	0	0	250	131	0	0	0	23 865



**COMMUNE DE LIMEIL BREVANNES - COMMUNE - CA - 2022**

Art. (1)	Libellé	01 Opérations non ventilables	0 Services généraux administrat° publiques	1 Sécurité et salubrité publiques	2 Enseignement - Formation	3 Culture	4 Sport et jeunesse	5 Interventions sociales et santé	6 Famille	7 Logement	8 Aménagt et services urbains, environnem	9 Action économique	TOTAL
6283	Frais de nettoyage des locaux	0	3 503	285	26 276	39	3 963	972	1 807	0	0	0	36 844
62875	Remb. frais aux communes membres du GFP	0	125 333	0	0	0	0	0	0	0	0	0	125 333
6288	Autres services extérieurs	0	114 412	9 660	0	9 504	0	508	0	0	15 569	260	149 913
63512	Taxes foncières	0	137 193	0	0	0	0	0	0	18 746	1 338	0	157 277
63513	Autres impôts locaux	0	0	0	0	0	0	0	0	2 322	0	0	2 322
6355	Taxes et impôts sur les véhicules	0	7	0	0	0	0	0	0	0	0	0	7
6358	Autres droits	0	0	1 156	0	0	0	0	0	0	434	0	1 590
637	Autres impôts, taxes (autres organismes)	0	14 325	0	0	1 371	0	39	0	0	4 253	0	19 987
012	Charges de personnel, frais assimilés	0	5 637 410	836 295	4 821 019	0	2 482 536	659 840	2 990 607	0	980 490	0	18 408 198
6218	Autre personnel extérieur	0	0	0	8 420	0	0	0	0	0	0	0	8 420
6331	Versement mobilité	0	79 815	10 711	85 784	0	44 292	10 894	53 541	0	15 699	0	300 737
6332	Cotisations versées au F.N.A.L.	0	13 551	1 816	14 541	0	7 508	1 847	9 076	0	2 661	0	50 998
6336	Cotisations CNFPT et CDGFPT	0	39 214	5 264	42 141	0	21 796	5 352	26 317	0	7 718	0	147 802
64111	Rémunération principale titulaires	0	1 918 668	271 309	1 587 078	0	721 924	262 749	923 494	0	398 101	0	6 083 324
64112	NBI, SFT, indemnité résidence	0	118 680	18 828	86 601	0	52 774	18 981	54 104	0	23 528	0	373 494
64114	Personnel titulaire Indemnité inflat°	0	5 300	400	7 500	0	4 043	800	4 200	0	1 000	0	23 243
64118	Autres indemnités titulaires	0	708 393	265 482	306 789	0	178 619	73 555	188 895	0	126 082	0	1 847 816
64131	Rémunérations non tit.	0	804 861	93 892	1 372 477	0	788 231	113 832	911 621	0	154 424	0	4 239 338
64134	Personnel non tit. - Indemnité inflat°	0	1 100	400	7 100	0	6 300	800	3 100	0	600	0	19 400
64171	Apprentis - rémunérations	0	3 243	0	0	0	0	0	20 538	0	0	0	23 781
64172	Apprentis indemnité inflation	0	0	0	0	0	0	0	100	0	0	0	100
6451	Cotisations à l'U.R.S.S.A.F.	0	549 526	70 943	671 639	0	358 450	76 167	423 891	0	108 824	0	2 259 440
6453	Cotisations aux caisses de retraites	0	652 461	92 349	569 567	0	263 659	89 297	331 351	0	134 069	0	2 132 753
6454	Cotisations aux A.S.S.E.D.I.C.	0	32 556	3 815	55 054	0	32 094	4 526	36 697	0	6 196	0	170 939
6455	Cotisations pour assurance du personnel	0	540 516	0	0	0	0	0	0	0	0	0	540 516
6458	Cotis. aux autres organismes sociaux	0	7 607	1 085	6 328	0	2 846	1 039	3 681	0	1 588	0	24 175
6474	Versement aux autres oeuvres sociales	0	91 584	0	0	0	0	0	0	0	0	0	91 584
6475	Médecine du travail, pharmacie	0	58 377	0	0	0	0	0	0	0	0	0	58 377
6478	Autres charges sociales diverses	0	11 959	0	0	0	0	0	0	0	0	0	11 959
014	Atténuations de produits	0	0	0	0	0	0	0	0	0	0	0	0
65	Autres charges de gestion courante	6 096 442	272 423	601 617	83 554	17 600	254 278	956 400	0	0	2 265	0	8 284 579
6512	Droits d'utilisat° informatique nuage	0	540	0	0	0	0	0	0	0	0	0	540
6518	Autres	0	21 446	0	0	0	0	0	0	0	0	0	21 446
6531	Indemnités	0	217 698	0	0	0	0	0	0	0	0	0	217 698
6532	Frais de mission	0	86	0	0	0	0	0	0	0	0	0	86
6533	Cotisations de retraite	0	15 347	0	0	0	0	0	0	0	0	0	15 347

COMMUNE DE LIMEIL BREVANNES - COMMUNE - CA - 2022

Art. (1)	Libellé	01 Opérations non ventilables	0 Services généraux administrat° publiques	1 Sécurité et salubrité publiques	2 Enseignement - Formation	3 Culture	4 Sport et jeunesse	5 Interventions sociales et santé	6 Famille	7 Logement	8 Aménagt et services urbains, environnem	9 Action économique	TOTAL
6534	Cotis. de sécurité sociale - part patron	0	14 009	0	0	0	0	0	0	0	0	0	14 009
6535	Formation	0	795	0	0	0	0	0	0	0	0	0	795
6541	Créances admises en non-valeur	53 010	0	0	0	0	0	0	0	0	0	0	53 010
6553	Service d'incendie	0	0	601 617	0	0	0	0	0	0	0	0	601 617
65541	Contrib fonds compens. ch. territoriales	6 043 432	0	0	0	0	0	0	0	0	0	0	6 043 432
65548	Autres contributions	0	0	0	13 653	0	0	0	0	0	0	0	13 653
6558	Autres contributions obligatoires	0	0	0	67 451	0	0	0	0	0	0	0	67 451
657362	Subv. fonct. CCAS	0	0	0	0	0	0	950 000	0	0	0	0	950 000
6574	Subv. fonct. Associat°, personnes privée	0	2 500	0	2 450	17 600	254 278	6 400	0	0	2 265	0	285 493
65888	Autres	0	2	0	0	0	0	0	0	0	0	0	2
656	Frais fonctionnement des groupes d'élus	0	0	0	0	0	0	0	0	0	0	0	0
66	Charges financières	673 258	0	0	0	0	0	0	0	0	0	0	673 258
66111	Intérêts réglés à l'échéance	609 844	0	0	0	0	0	0	0	0	0	0	609 844
66112	Intérêts - Rattachement des ICNE	-15 848	0	0	0	0	0	0	0	0	0	0	-15 848
6615	Intérêts comptes courants et de dépôts	79 261	0	0	0	0	0	0	0	0	0	0	79 261
67	Charges exceptionnelles	0	34 611	0	0	0	188	476	0	41	25	66	35 407
6711	Intérêts moratoires, pénalités / marché	0	0	0	0	0	0	0	0	41	0	0	41
6714	Bourses et prix	0	440	0	0	0	188	476	0	0	0	66	1 171
6718	Autres charges exceptionnelles gestion	0	18 955	0	0	0	0	0	0	0	0	0	18 955
673	Titres annulés (sur exercices antérieurs	0	13 716	0	0	0	0	0	0	0	25	0	13 741
678	Autres charges exceptionnelles	0	1 500	0	0	0	0	0	0	0	0	0	1 500
68	Dot. aux amortissements et provisions	0	0	0	0	0	0	0	0	0	0	0	0
<i>Dépenses d'ordre</i>		<i>1 588 961</i>	<i>0</i>	<i>0</i>	<i>0</i>	<i>0</i>	<i>0</i>	<i>0</i>	<i>0</i>	<i>0</i>	<i>0</i>	<i>0</i>	<i>1 588 961</i>
042	<i>Opérat° ordre transfert entre sections</i>	<i>1 588 961</i>	<i>0</i>	<i>0</i>	<i>0</i>	<i>0</i>	<i>0</i>	<i>0</i>	<i>0</i>	<i>0</i>	<i>0</i>	<i>0</i>	<i>1 588 961</i>
6811	<i>Dot. amort. et prov. Immos incorporelles</i>	<i>1 588 961</i>	<i>0</i>	<i>0</i>	<i>0</i>	<i>0</i>	<i>0</i>	<i>0</i>	<i>0</i>	<i>0</i>	<i>0</i>	<i>0</i>	<i>1 588 961</i>
7133	<i>Variat° en-cours de production biens</i>	<i>0</i>	<i>0</i>	<i>0</i>	<i>0</i>	<i>0</i>	<i>0</i>	<i>0</i>	<i>0</i>	<i>0</i>	<i>0</i>	<i>0</i>	<i>0</i>
043	<i>Opérat° ordre intérieur de la section</i>	<i>0</i>	<i>0</i>	<i>0</i>	<i>0</i>	<i>0</i>	<i>0</i>	<i>0</i>	<i>0</i>	<i>0</i>	<i>0</i>	<i>0</i>	<i>0</i>
002	Déficit de fonctionnement reporté	0	0	0	0	0	0	0	0	0	0	0	0

COMMUNE DE LIMEIL BREVANNES - COMMUNE - CA - 2022

Art. (1)	Libellé	01 Opérations non ventilables	0 Services généraux administrat° publiques	1 Sécurité et salubrité publiques	2 Enseignement - Formation	3 Culture	4 Sport et jeunesse	5 Interventions sociales et santé	6 Famille	7 Logement	8 Aménagt et services urbains, environnem	9 Action économique	TOTAL
<b>RECETTES</b>													
<b>Total recettes de fonctionnement</b>		<b>35 988 796</b>	<b>724 637</b>	<b>4 618</b>	<b>1 184 823</b>	<b>27 781</b>	<b>894 810</b>	<b>453 543</b>	<b>1 437 707</b>	<b>130 078</b>	<b>1 794 042</b>	<b>9 638</b>	<b>42 650 473</b>
Recettes réelles		32 372 044	724 637	4 618	1 184 823	27 781	894 810	453 543	1 437 707	130 078	1 794 042	9 638	39 033 721
<b>013</b>	<b>Atténuations de charges</b>	<b>0</b>	<b>482 497</b>	<b>0</b>	<b>0</b>	<b>0</b>	<b>0</b>	<b>0</b>	<b>0</b>	<b>0</b>	<b>0</b>	<b>0</b>	<b>482 497</b>
6419	Remboursements rémunérations personnel	0	182 611	0	0	0	0	0	0	0	0	0	182 611
6459	Rembourst charges SS et prévoyance	0	299 885	0	0	0	0	0	0	0	0	0	299 885
<b>70</b>	<b>Produits des services, du domaine, vente</b>	<b>0</b>	<b>62 163</b>	<b>0</b>	<b>1 164 682</b>	<b>17 781</b>	<b>458 222</b>	<b>6 057</b>	<b>350 280</b>	<b>0</b>	<b>111 381</b>	<b>0</b>	<b>2 170 566</b>
70311	Concessions cimetières (produit net)	0	34 717	0	0	0	0	0	0	0	0	0	34 717
70312	Redevances funéraires	0	94	0	0	0	0	0	0	0	0	0	94
70323	Redev. occupat° domaine public communal	0	0	0	0	0	0	0	0	0	111 381	0	111 381
70388	Autres redevances et recettes diverses	0	0	0	0	0	0	0	30 182	0	0	0	30 182
7062	Redevances services à caractère culturel	0	13 974	0	0	17 781	0	0	0	0	0	0	31 754
70631	Redevances services à caractère sportif	0	0	0	0	0	2 231	0	0	0	0	0	2 231
70632	Redevances services à caractère loisir	0	0	0	0	0	30 222	6 057	37 976	0	0	0	74 254
7067	Redev. services périscolaires et enseign	0	0	0	1 164 682	0	425 770	0	272 432	0	0	0	1 862 885
70688	Autres prestations de services	0	2 278	0	0	0	0	0	9 691	0	0	0	11 969
7083	Locations diverses (autres qu'immeubles)	0	11 100	0	0	0	0	0	0	0	0	0	11 100
<b>73</b>	<b>Impôts et taxes</b>	<b>27 476 770</b>	<b>0</b>	<b>0</b>	<b>0</b>	<b>0</b>	<b>0</b>	<b>0</b>	<b>0</b>	<b>0</b>	<b>1 517 415</b>	<b>9 638</b>	<b>29 003 822</b>
73111	Impôts directs locaux	19 222 397	0	0	0	0	0	0	0	0	0	0	19 222 397
7318	Autres impôts locaux ou assimilés	105 658	0	0	0	0	0	0	0	0	0	0	105 658
73211	Attribution de compensation	5 837 994	0	0	0	0	0	0	0	0	0	0	5 837 994
73222	Fonds solidar. com. région Ile-de-France	2 304 570	0	0	0	0	0	0	0	0	0	0	2 304 570
7336	Droits de place	0	0	0	0	0	0	0	0	0	0	9 638	9 638
7338	Autres taxes	0	0	0	0	0	0	0	0	0	9 186	0	9 186
7343	Taxes sur les pylônes électriques	0	0	0	0	0	0	0	0	0	16 014	0	16 014
7351	Taxe consommation finale d'électricité	0	0	0	0	0	0	0	0	0	439 401	0	439 401
7368	Taxes locales sur la publicité extérieur	6 151	0	0	0	0	0	0	0	0	0	0	6 151

COMMUNE DE LIMEIL BREVANNES - COMMUNE - CA - 2022

Art. (1)	Libellé	01 Opérations non ventilables	0 Services généraux administrat° publiques	1 Sécurité et salubrité publiques	2 Enseignement - Formation	3 Culture	4 Sport et jeunesse	5 Interventions sociales et santé	6 Famille	7 Logement	8 Aménagt et services urbains, environnem	9 Action économique	TOTAL
7381	Taxes additionnelles droits de mutation	0	0	0	0	0	0	0	0	0	1 052 813	0	1 052 813
<b>74</b>	<b>Dotations et participations</b>	<b>4 802 256</b>	<b>38 025</b>	<b>0</b>	<b>19 911</b>	<b>10 000</b>	<b>436 163</b>	<b>447 486</b>	<b>1 086 725</b>	<b>0</b>	<b>165 247</b>	<b>0</b>	<b>7 005 812</b>
7411	Dotation forfaitaire	2 527 406	0	0	0	0	0	0	0	0	0	0	2 527 406
74123	Dotation de solidarité urbaine	1 023 132	0	0	0	0	0	0	0	0	0	0	1 023 132
74127	Dotation nationale de péréquation	619 005	0	0	0	0	0	0	0	0	0	0	619 005
744	FCTVA	18 652	0	0	0	0	0	0	0	0	0	0	18 652
74718	Autres participations Etat	0	7 533	0	16 754	10 000	42 600	43 000	0	0	160 847	0	280 733
7473	Participat° Départements	0	0	0	2 077	0	0	0	0	0	0	0	2 077
74748	Participat° Autres communes	0	0	0	1 080	0	0	0	0	0	0	0	1 080
7478	Participat° Autres organismes	0	0	0	0	0	393 563	404 486	1 086 725	0	4 400	0	1 889 173
74832	Attribution du fonds départemental TP	732	0	0	0	0	0	0	0	0	0	0	732
74834	Etat - Compens. exonérat° taxes foncière	343 504	0	0	0	0	0	0	0	0	0	0	343 504
74835	Etat - Compens. exonérat° taxe habitat°	269 825	0	0	0	0	0	0	0	0	0	0	269 825
7484	Dotation de recensement	0	4 782	0	0	0	0	0	0	0	0	0	4 782
7485	Dotation pour les titres sécurisés	0	25 710	0	0	0	0	0	0	0	0	0	25 710
<b>75</b>	<b>Autres produits de gestion courante</b>	<b>0</b>	<b>1</b>	<b>0</b>	<b>0</b>	<b>0</b>	<b>0</b>	<b>0</b>	<b>0</b>	<b>130 078</b>	<b>0</b>	<b>0</b>	<b>130 079</b>
752	Revenus des immeubles	0	0	0	0	0	0	0	0	130 078	0	0	130 078
7588	Autres produits div. de gestion courante	0	1	0	0	0	0	0	0	0	0	0	1
<b>76</b>	<b>Produits financiers</b>	<b>0</b>	<b>2 240</b>	<b>0</b>	<b>0</b>	<b>0</b>	<b>0</b>	<b>0</b>	<b>0</b>	<b>0</b>	<b>0</b>	<b>0</b>	<b>2 240</b>
764	Revenus valeurs mobilières de placement	0	2 240	0	0	0	0	0	0	0	0	0	2 240
<b>77</b>	<b>Produits exceptionnels</b>	<b>93 018</b>	<b>139 712</b>	<b>4 618</b>	<b>229</b>	<b>0</b>	<b>425</b>	<b>0</b>	<b>702</b>	<b>0</b>	<b>0</b>	<b>0</b>	<b>238 705</b>
7711	Dédits et pénalités perçus	0	16 411	0	0	0	0	0	0	0	0	0	16 411
7718	Autres produits except. opérat° gestion	93 018	0	0	0	0	0	0	0	0	0	0	93 018
773	Mandats annulés (exercices antérieurs)	0	13 682	0	0	0	0	0	0	0	0	0	13 682
7788	Produits exceptionnels divers	0	109 619	4 618	229	0	425	0	702	0	0	0	115 594
<b>78</b>	<b>Reprise sur amortissements et provisions</b>	<b>0</b>	<b>0</b>	<b>0</b>	<b>0</b>	<b>0</b>	<b>0</b>	<b>0</b>	<b>0</b>	<b>0</b>	<b>0</b>	<b>0</b>	<b>0</b>
<i>Recettes d'ordre</i>		<i>336 510</i>	<i>0</i>	<i>0</i>	<i>0</i>	<i>0</i>	<i>0</i>	<i>0</i>	<i>0</i>	<i>0</i>	<i>0</i>	<i>0</i>	<i>336 510</i>
<b>042</b>	<b>Opérat° ordre transfert entre sections</b>	<b>336 510</b>	<b>0</b>	<b>0</b>	<b>0</b>	<b>0</b>	<b>0</b>	<b>0</b>	<b>0</b>	<b>0</b>	<b>0</b>	<b>0</b>	<b>336 510</b>

COMMUNE DE LIMEIL BREVANNES - COMMUNE - CA - 2022

Art. (1)	Libellé	01 Opérations non ventilables	0 Services généraux administrat° publiques	1 Sécurité et salubrité publiques	2 Enseignement - Formation	3 Culture	4 Sport et jeunesse	5 Interventions sociales et santé	6 Famille	7 Logement	8 Aménagt et services urbains, environnem	9 Action économique	TOTAL
722	Immobilisations corporelles	159 334	0	0	0	0	0	0	0	0	0	0	159 334
7768	Neutral. amort. subv. équip. versées	177 176	0	0	0	0	0	0	0	0	0	0	177 176
<b>043</b>	<b>Opérat° ordre intérieur de la section</b>	0	0	0	0	0	0	0	0	0	0	0	0
002	Excédent de fonctionnement reporté	3 280 242	0	0	0	0	0	0	0	0	0	0	3 280 242

(1)Le croisement par nature est fait au niveau de chacun des articles budgétaires.

<b>IV – ANNEXES</b>	<b>IV</b>
<b>ELEMENTS DU BILAN PRESENTATION CROISEE PAR FONCTION (1) – DETAIL FONCTIONNEMENT</b>	<b>A1.1</b>

### FONCTION 0 – Services généraux des administrations publiques locales

(2)	Libellé	01 Opérations non ventilables	02 Administration générale	03 Justice	04 Coopérat° décentralisée, act° européen.	05 Plan de relance (crise sanitaire)	Total
<b>DEPENSES</b>		<b>8 358 660,61</b>	<b>8 172 277,27</b>	<b>0,00</b>	<b>0,00</b>	<b>0,00</b>	<b>16 530 937,88</b>
Réalizations		8 358 660,61	8 172 277,27	0,00	0,00	0,00	16 530 937,88
<b>002</b>	<b>Résultat de fonctionnement reporté</b>	<b>0,00</b>	<b>0,00</b>	<b>0,00</b>	<b>0,00</b>	<b>0,00</b>	<b>0,00</b>
<b>011</b>	<b>Charges à caractère général</b>	<b>0,00</b>	<b>2 227 833,19</b>	<b>0,00</b>	<b>0,00</b>	<b>0,00</b>	<b>2 227 833,19</b>
6042	Achats prestat° services (hors terrains)	0,00	33 235,08	0,00	0,00	0,00	33 235,08
60611	Eau et assainissement	0,00	10 185,63	0,00	0,00	0,00	10 185,63
60612	Energie - Electricité	0,00	303 559,94	0,00	0,00	0,00	303 559,94
60613	Chauffage urbain	0,00	123 731,45	0,00	0,00	0,00	123 731,45
60621	Combustibles	0,00	1 590,30	0,00	0,00	0,00	1 590,30
60622	Carburants	0,00	74 543,42	0,00	0,00	0,00	74 543,42
60623	Alimentation	0,00	29 590,38	0,00	0,00	0,00	29 590,38
60628	Autres fournitures non stockées	0,00	941,45	0,00	0,00	0,00	941,45
60631	Fournitures d'entretien	0,00	8 961,97	0,00	0,00	0,00	8 961,97
60632	Fournitures de petit équipement	0,00	120 649,32	0,00	0,00	0,00	120 649,32
60636	Vêtements de travail	0,00	36 352,15	0,00	0,00	0,00	36 352,15
6064	Fournitures administratives	0,00	25 956,43	0,00	0,00	0,00	25 956,43
6068	Autres matières et fournitures	0,00	29 156,71	0,00	0,00	0,00	29 156,71
611	Contrats de prestations de services	0,00	73 855,40	0,00	0,00	0,00	73 855,40
6132	Locations immobilières	0,00	9 396,16	0,00	0,00	0,00	9 396,16
6135	Locations mobilières	0,00	139 543,28	0,00	0,00	0,00	139 543,28
614	Charges locatives et de copropriété	0,00	4 100,42	0,00	0,00	0,00	4 100,42
615221	Entretien, réparations bâtiments publics	0,00	7 449,90	0,00	0,00	0,00	7 449,90
61551	Entretien matériel roulant	0,00	108 072,32	0,00	0,00	0,00	108 072,32
61558	Entretien autres biens mobiliers	0,00	38 058,09	0,00	0,00	0,00	38 058,09
6156	Maintenance	0,00	84 559,97	0,00	0,00	0,00	84 559,97
6161	Multirisques	0,00	101 540,78	0,00	0,00	0,00	101 540,78
617	Etudes et recherches	0,00	4 075,15	0,00	0,00	0,00	4 075,15
6182	Documentation générale et technique	0,00	10 649,05	0,00	0,00	0,00	10 649,05
6184	Versements à des organismes de formation	0,00	44 650,36	0,00	0,00	0,00	44 650,36
6185	Frais de colloques et de séminaires	0,00	21 416,11	0,00	0,00	0,00	21 416,11
6225	Indemnités aux comptable et régisseurs	0,00	2 130,67	0,00	0,00	0,00	2 130,67
6226	Honoraires	0,00	82 127,37	0,00	0,00	0,00	82 127,37
6227	Frais d'actes et de contentieux	0,00	1 559,12	0,00	0,00	0,00	1 559,12
6228	Divers	0,00	1 000,00	0,00	0,00	0,00	1 000,00
6231	Annonces et insertions	0,00	35 520,00	0,00	0,00	0,00	35 520,00
6232	Fêtes et cérémonies	0,00	6 000,00	0,00	0,00	0,00	6 000,00
6236	Catalogues et imprimés	0,00	59 900,54	0,00	0,00	0,00	59 900,54
6237	Publications	0,00	1 164,24	0,00	0,00	0,00	1 164,24
6238	Divers	0,00	3 544,80	0,00	0,00	0,00	3 544,80

**COMMUNE DE LIMEIL BREVANNES - COMMUNE - CA - 2022**

(2)	Libellé	01 Opérations non ventilables	02 Administration générale	03 Justice	04 Coopérat° décentralisée, act° européen.	05 Plan de relance (crise sanitaire)	Total
6251	Voyages et déplacements	0,00	38 838,33	0,00	0,00	0,00	38 838,33
6257	Réceptions	0,00	3 843,88	0,00	0,00	0,00	3 843,88
6261	Frais d'affranchissement	0,00	39 016,68	0,00	0,00	0,00	39 016,68
6262	Frais de télécommunications	0,00	45 140,48	0,00	0,00	0,00	45 140,48
627	Services bancaires et assimilés	0,00	10 987,98	0,00	0,00	0,00	10 987,98
6281	Concours divers (cotisations)	0,00	32 981,23	0,00	0,00	0,00	32 981,23
6282	Frais de gardiennage (églises, forêts, .	0,00	23 484,43	0,00	0,00	0,00	23 484,43
6283	Frais de nettoyage des locaux	0,00	3 502,50	0,00	0,00	0,00	3 502,50
62875	Remb. frais aux communes membres du GFP	0,00	125 332,64	0,00	0,00	0,00	125 332,64
6288	Autres services extérieurs	0,00	114 412,33	0,00	0,00	0,00	114 412,33
63512	Taxes foncières	0,00	137 192,78	0,00	0,00	0,00	137 192,78
6355	Taxes et impôts sur les véhicules	0,00	7,40	0,00	0,00	0,00	7,40
637	Autres impôts, taxes (autres organismes)	0,00	14 324,57	0,00	0,00	0,00	14 324,57
<b>012</b>	<b>Charges de personnel, frais assimilés</b>	<b>0,00</b>	<b>5 637 410,08</b>	<b>0,00</b>	<b>0,00</b>	<b>0,00</b>	<b>5 637 410,08</b>
6331	Versement mobilité	0,00	79 814,96	0,00	0,00	0,00	79 814,96
6332	Cotisations versées au F.N.A.L.	0,00	13 550,77	0,00	0,00	0,00	13 550,77
6336	Cotisations CNFPT et CDGFPT	0,00	39 213,85	0,00	0,00	0,00	39 213,85
64111	Rémunération principale titulaires	0,00	1 918 667,75	0,00	0,00	0,00	1 918 667,75
64112	NBI, SFT, indemnité résidence	0,00	118 679,61	0,00	0,00	0,00	118 679,61
64114	Personnel titulaire Indemnité inflat°	0,00	5 300,00	0,00	0,00	0,00	5 300,00
64118	Autres indemnités titulaires	0,00	708 392,84	0,00	0,00	0,00	708 392,84
64131	Rémunérations non tit.	0,00	804 860,99	0,00	0,00	0,00	804 860,99
64134	Personnel non tit. - Indemnité inflat°	0,00	1 100,00	0,00	0,00	0,00	1 100,00
64171	Apprentis - rémunérations	0,00	3 243,25	0,00	0,00	0,00	3 243,25
6451	Cotisations à l'U.R.S.S.A.F.	0,00	549 526,23	0,00	0,00	0,00	549 526,23
6453	Cotisations aux caisses de retraites	0,00	652 461,44	0,00	0,00	0,00	652 461,44
6454	Cotisations aux A.S.S.E.D.I.C.	0,00	32 555,75	0,00	0,00	0,00	32 555,75
6455	Cotisations pour assurance du personnel	0,00	540 515,82	0,00	0,00	0,00	540 515,82
6458	Cotis. aux autres organismes sociaux	0,00	7 606,95	0,00	0,00	0,00	7 606,95
6474	Versement aux autres oeuvres sociales	0,00	91 583,99	0,00	0,00	0,00	91 583,99
6475	Médecine du travail, pharmacie	0,00	58 376,88	0,00	0,00	0,00	58 376,88
6478	Autres charges sociales diverses	0,00	11 959,00	0,00	0,00	0,00	11 959,00
<b>014</b>	<b>Atténuations de produits</b>	<b>0,00</b>	<b>0,00</b>	<b>0,00</b>	<b>0,00</b>	<b>0,00</b>	<b>0,00</b>
<b>042</b>	<b>Opérat° ordre transfert entre sections</b>	<b>1 588 960,97</b>	<b>0,00</b>	<b>0,00</b>	<b>0,00</b>	<b>0,00</b>	<b>1 588 960,97</b>
6811	Dot. amort. et prov. Immos incorporelles	1 588 960,95	0,00	0,00	0,00	0,00	1 588 960,95
7133	Variat° en-cours de production biens	0,02	0,00	0,00	0,00	0,00	0,02
<b>043</b>	<b>Opérat° ordre intérieur de la section</b>	<b>0,00</b>	<b>0,00</b>	<b>0,00</b>	<b>0,00</b>	<b>0,00</b>	<b>0,00</b>
<b>65</b>	<b>Autres charges de gestion courante</b>	<b>6 096 441,62</b>	<b>272 423,34</b>	<b>0,00</b>	<b>0,00</b>	<b>0,00</b>	<b>6 368 864,96</b>
6512	Droits d'utilisat° informatique nuage	0,00	540,00	0,00	0,00	0,00	540,00
6518	Autres	0,00	21 446,32	0,00	0,00	0,00	21 446,32
6531	Indemnités	0,00	217 697,76	0,00	0,00	0,00	217 697,76
6532	Frais de mission	0,00	86,04	0,00	0,00	0,00	86,04
6533	Cotisations de retraite	0,00	15 347,04	0,00	0,00	0,00	15 347,04
6534	Cotis. de sécurité sociale - part patron	0,00	14 009,00	0,00	0,00	0,00	14 009,00
6535	Formation	0,00	795,00	0,00	0,00	0,00	795,00
6541	Créances admises en non-valeur	53 009,62	0,00	0,00	0,00	0,00	53 009,62
65541	Contrib fonds compens. ch. territoriales	6 043 432,00	0,00	0,00	0,00	0,00	6 043 432,00
6574	Subv. fonct. Associat°, personnes privée	0,00	2 500,00	0,00	0,00	0,00	2 500,00

**COMMUNE DE LIMEIL BREVANNES - COMMUNE - CA - 2022**

(2)	Libellé	01 Opérations non ventilables	02 Administration générale	03 Justice	04 Coopérat° décentralisée, act° européen.	05 Plan de relance (crise sanitaire)	Total
65888	Autres	0,00	2,18	0,00	0,00	0,00	2,18
<b>656</b>	<b>Frais fonctionnement des groupes d'élus</b>	<b>0,00</b>	<b>0,00</b>	<b>0,00</b>	<b>0,00</b>	<b>0,00</b>	<b>0,00</b>
<b>66</b>	<b>Charges financières</b>	<b>673 258,02</b>	<b>0,00</b>	<b>0,00</b>	<b>0,00</b>	<b>0,00</b>	<b>673 258,02</b>
66111	Intérêts réglés à l'échéance	609 844,49	0,00	0,00	0,00	0,00	609 844,49
66112	Intérêts - Rattachement des ICNE	-15 847,71	0,00	0,00	0,00	0,00	-15 847,71
6615	Intérêts comptes courants et de dépôts	79 261,24	0,00	0,00	0,00	0,00	79 261,24
<b>67</b>	<b>Charges exceptionnelles</b>	<b>0,00</b>	<b>34 610,66</b>	<b>0,00</b>	<b>0,00</b>	<b>0,00</b>	<b>34 610,66</b>
6714	Bourses et prix	0,00	440,00	0,00	0,00	0,00	440,00
6718	Autres charges exceptionnelles gestion	0,00	18 954,84	0,00	0,00	0,00	18 954,84
673	Titres annulés (sur exercices antérieurs	0,00	13 715,82	0,00	0,00	0,00	13 715,82
678	Autres charges exceptionnelles	0,00	1 500,00	0,00	0,00	0,00	1 500,00
<b>68</b>	<b>Dot. aux amortissements et provisions</b>	<b>0,00</b>	<b>0,00</b>	<b>0,00</b>	<b>0,00</b>	<b>0,00</b>	<b>0,00</b>
<b>Restes à réaliser au 31/12</b>		<b>0,00</b>	<b>0,00</b>	<b>0,00</b>	<b>0,00</b>	<b>0,00</b>	<b>0,00</b>
<b>RECETTES</b>		<b>35 988 796,05</b>	<b>724 637,47</b>	<b>0,00</b>	<b>0,00</b>	<b>0,00</b>	<b>36 713 433,52</b>
<b>Réalisations</b>		<b>35 988 796,05</b>	<b>724 637,47</b>	<b>0,00</b>	<b>0,00</b>	<b>0,00</b>	<b>36 713 433,52</b>
<b>002</b>	<b>Résultat de fonctionnement reporté</b>	<b>3 280 241,87</b>	<b>0,00</b>	<b>0,00</b>	<b>0,00</b>	<b>0,00</b>	<b>3 280 241,87</b>
<b>013</b>	<b>Atténuations de charges</b>	<b>0,00</b>	<b>482 496,75</b>	<b>0,00</b>	<b>0,00</b>	<b>0,00</b>	<b>482 496,75</b>
6419	Remboursements rémunérations personnel	0,00	182 611,34	0,00	0,00	0,00	182 611,34
6459	Rembours charges SS et prévoyance	0,00	299 885,41	0,00	0,00	0,00	299 885,41
<b>042</b>	<b>Opérat° ordre transfert entre sections</b>	<b>336 509,99</b>	<b>0,00</b>	<b>0,00</b>	<b>0,00</b>	<b>0,00</b>	<b>336 509,99</b>
722	Immobilisations corporelles	159 333,99	0,00	0,00	0,00	0,00	159 333,99
7768	Neutral. amort. subv. équip. versées	177 176,00	0,00	0,00	0,00	0,00	177 176,00
<b>043</b>	<b>Opérat° ordre intérieur de la section</b>	<b>0,00</b>	<b>0,00</b>	<b>0,00</b>	<b>0,00</b>	<b>0,00</b>	<b>0,00</b>
<b>70</b>	<b>Produits des services, du domaine, vente</b>	<b>0,00</b>	<b>62 162,53</b>	<b>0,00</b>	<b>0,00</b>	<b>0,00</b>	<b>62 162,53</b>
70311	Concessions cimetières (produit net)	0,00	34 717,00	0,00	0,00	0,00	34 717,00
70312	Redevances funéraires	0,00	93,50	0,00	0,00	0,00	93,50
7062	Redevances services à caractère culturel	0,00	13 973,93	0,00	0,00	0,00	13 973,93
70688	Autres prestations de services	0,00	2 278,10	0,00	0,00	0,00	2 278,10
7083	Locations diverses (autres qu'immeubles)	0,00	11 100,00	0,00	0,00	0,00	11 100,00
<b>73</b>	<b>Impôts et taxes</b>	<b>27 476 769,96</b>	<b>0,00</b>	<b>0,00</b>	<b>0,00</b>	<b>0,00</b>	<b>27 476 769,96</b>
73111	Impôts directs locaux	19 222 397,00	0,00	0,00	0,00	0,00	19 222 397,00
7318	Autres impôts locaux ou assimilés	105 658,00	0,00	0,00	0,00	0,00	105 658,00
73211	Attribution de compensation	5 837 994,00	0,00	0,00	0,00	0,00	5 837 994,00
73222	Fonds solidar. com. région Ile-de-France	2 304 570,00	0,00	0,00	0,00	0,00	2 304 570,00
7368	Taxes locales sur la publicité extérieur	6 150,96	0,00	0,00	0,00	0,00	6 150,96
<b>74</b>	<b>Dotations et participations</b>	<b>4 802 256,00</b>	<b>38 024,56</b>	<b>0,00</b>	<b>0,00</b>	<b>0,00</b>	<b>4 840 280,56</b>
7411	Dotation forfaitaire	2 527 406,00	0,00	0,00	0,00	0,00	2 527 406,00
74123	Dotation de solidarité urbaine	1 023 132,00	0,00	0,00	0,00	0,00	1 023 132,00
74127	Dotation nationale de péréquation	619 005,00	0,00	0,00	0,00	0,00	619 005,00
744	FCTVA	18 652,00	0,00	0,00	0,00	0,00	18 652,00
74718	Autres participations Etat	0,00	7 532,56	0,00	0,00	0,00	7 532,56
74832	Attribution du fonds départemental TP	732,00	0,00	0,00	0,00	0,00	732,00
74834	Etat - Compens. exonérat° taxes foncière	343 504,00	0,00	0,00	0,00	0,00	343 504,00
74835	Etat - Compens. exonérat° taxe habitat°	269 825,00	0,00	0,00	0,00	0,00	269 825,00
7484	Dotation de recensement	0,00	4 782,00	0,00	0,00	0,00	4 782,00
7485	Dotation pour les titres sécurisés	0,00	25 710,00	0,00	0,00	0,00	25 710,00



**COMMUNE DE LIMEIL BREVANNES - COMMUNE - CA - 2022**

(2)	Libellé	01 Opérations non ventilables	02 Administration générale	03 Justice	04 Coopérat° décentralisée, act° européen.	05 Plan de relance (crise sanitaire)	Total
<b>75</b>	<b>Autres produits de gestion courante</b>	<b>0,00</b>	<b>1,36</b>	<b>0,00</b>	<b>0,00</b>	<b>0,00</b>	<b>1,36</b>
7588	Autres produits div. de gestion courante	0,00	1,36	0,00	0,00	0,00	1,36
<b>76</b>	<b>Produits financiers</b>	<b>0,00</b>	<b>2 240,00</b>	<b>0,00</b>	<b>0,00</b>	<b>0,00</b>	<b>2 240,00</b>
764	Revenus valeurs mobilières de placement	0,00	2 240,00	0,00	0,00	0,00	2 240,00
<b>77</b>	<b>Produits exceptionnels</b>	<b>93 018,23</b>	<b>139 712,27</b>	<b>0,00</b>	<b>0,00</b>	<b>0,00</b>	<b>232 730,50</b>
7711	Dédits et pénalités perçus	0,00	16 410,88	0,00	0,00	0,00	16 410,88
7718	Autres produits except. opérat° gestion	93 018,23	0,00	0,00	0,00	0,00	93 018,23
773	Mandats annulés (exercices antérieurs)	0,00	13 681,97	0,00	0,00	0,00	13 681,97
7788	Produits exceptionnels divers	0,00	109 619,42	0,00	0,00	0,00	109 619,42
<b>78</b>	<b>Reprise sur amortissements et provisions</b>	<b>0,00</b>	<b>0,00</b>	<b>0,00</b>	<b>0,00</b>	<b>0,00</b>	<b>0,00</b>
	<b>Restes à réaliser au 31/12</b>	<b>0,00</b>	<b>0,00</b>	<b>0,00</b>	<b>0,00</b>	<b>0,00</b>	<b>0,00</b>
	<b>SOLDE (3)</b>	<b>27 630 135,44</b>	<b>-7 447 639,80</b>	<b>0,00</b>	<b>0,00</b>	<b>0,00</b>	<b>20 182 495,64</b>

(2)	Libellé	Sous-fonction 02							Sous-fonction 04	
		020 Administrat° générale collectivité	021 Assemblée locale	022 Administration générale de l'état	023 Information, communication, publicité	024 Fêtes et cérémonies	025 Aides aux assoc. (non classées ailleurs)	026 Cimetières et pompes funèbres	041 Subvention globale	048 Autres act° de coopérat° décentralisée
	<b>DEPENSES</b>	<b>6 271 666,19</b>	<b>258 143,81</b>	<b>474 498,94</b>	<b>304 169,24</b>	<b>754 831,85</b>	<b>0,00</b>	<b>108 967,24</b>	<b>0,00</b>	<b>0,00</b>
	<b>Réalisations</b>	<b>6 271 666,19</b>	<b>258 143,81</b>	<b>474 498,94</b>	<b>304 169,24</b>	<b>754 831,85</b>	<b>0,00</b>	<b>108 967,24</b>	<b>0,00</b>	<b>0,00</b>
<b>002</b>	<b>Résultat de fonctionnement reporté</b>	<b>0,00</b>	<b>0,00</b>	<b>0,00</b>	<b>0,00</b>	<b>0,00</b>	<b>0,00</b>	<b>0,00</b>	<b>0,00</b>	<b>0,00</b>
<b>011</b>	<b>Charges à caractère général</b>	<b>1 827 885,13</b>	<b>10 208,97</b>	<b>6 496,38</b>	<b>69 433,13</b>	<b>305 471,96</b>	<b>0,00</b>	<b>8 337,62</b>	<b>0,00</b>	<b>0,00</b>
6042	Achats prestat° services (hors terrains)	0,00	0,00	0,00	0,00	33 235,08	0,00	0,00	0,00	0,00
60611	Eau et assainissement	7 785,63	0,00	0,00	0,00	1 000,00	0,00	1 400,00	0,00	0,00
60612	Energie - Electricité	296 194,69	0,00	0,00	0,00	3 908,27	0,00	3 456,98	0,00	0,00
60613	Chauffage urbain	96 731,45	0,00	0,00	0,00	27 000,00	0,00	0,00	0,00	0,00
60621	Combustibles	1 590,30	0,00	0,00	0,00	0,00	0,00	0,00	0,00	0,00
60622	Carburants	74 543,42	0,00	0,00	0,00	0,00	0,00	0,00	0,00	0,00
60623	Alimentation	4 083,30	0,00	1 198,96	0,00	24 308,12	0,00	0,00	0,00	0,00
60628	Autres fournitures non stockées	227,21	0,00	455,04	0,00	259,20	0,00	0,00	0,00	0,00
60631	Fournitures d'entretien	8 961,97	0,00	0,00	0,00	0,00	0,00	0,00	0,00	0,00
60632	Fournitures de petit équipement	98 675,42	0,00	1 889,28	2 871,74	14 113,90	0,00	3 098,98	0,00	0,00
60636	Vêtements de travail	36 352,15	0,00	0,00	0,00	0,00	0,00	0,00	0,00	0,00
6064	Fournitures administratives	24 770,05	0,00	1 186,38	0,00	0,00	0,00	0,00	0,00	0,00
6068	Autres matières et fournitures	5 447,01	200,00	316,56	4 003,39	19 189,75	0,00	0,00	0,00	0,00
611	Contrats de prestations de services	59 679,23	387,27	0,00	0,00	13 788,90	0,00	0,00	0,00	0,00
6132	Locations immobilières	9 396,16	0,00	0,00	0,00	0,00	0,00	0,00	0,00	0,00
6135	Locations mobilières	92 208,57	0,00	0,00	0,00	47 334,71	0,00	0,00	0,00	0,00
614	Charges locatives et de copropriété	4 100,42	0,00	0,00	0,00	0,00	0,00	0,00	0,00	0,00

**COMMUNE DE LIMEIL BREVANNES - COMMUNE - CA - 2022**

(2)	Libellé	Sous-fonction 02						Sous-fonction 04	
		020 Administrat° générale collectivité	021 Assemblée locale	022 Administration générale de l'état	023 Information, communication, publicité	024 Fêtes et cérémonies	025 Aides aux assoc. (non classées ailleurs)	026 Cimetières et pompes funèbres	041 Subvention globale
615221	Entretien, réparations bâtiments publics	7 449,90	0,00	0,00	0,00	0,00	0,00	0,00	0,00
61551	Entretien matériel roulant	108 072,32	0,00	0,00	0,00	0,00	0,00	0,00	0,00
61558	Entretien autres biens mobiliers	34 336,57	0,00	0,00	0,00	3 721,52	0,00	0,00	0,00
6156	Maintenance	77 971,13	0,00	0,00	0,00	6 552,84	0,00	36,00	0,00
6161	Multirisques	101 540,78	0,00	0,00	0,00	0,00	0,00	0,00	0,00
617	Etudes et recherches	4 075,15	0,00	0,00	0,00	0,00	0,00	0,00	0,00
6182	Documentation générale et technique	10 649,05	0,00	0,00	0,00	0,00	0,00	0,00	0,00
6184	Versements à des organismes de formation	44 650,36	0,00	0,00	0,00	0,00	0,00	0,00	0,00
6185	Frais de colloques et de séminaires	21 416,11	0,00	0,00	0,00	0,00	0,00	0,00	0,00
6225	Indemnités aux comptable et régisseurs	1 477,42	0,00	314,21	0,00	229,04	0,00	110,00	0,00
6226	Honoraires	82 127,37	0,00	0,00	0,00	0,00	0,00	0,00	0,00
6227	Frais d'actes et de contentieux	1 559,12	0,00	0,00	0,00	0,00	0,00	0,00	0,00
6228	Divers	0,00	0,00	0,00	0,00	1 000,00	0,00	0,00	0,00
6231	Annonces et insertions	35 280,00	0,00	0,00	240,00	0,00	0,00	0,00	0,00
6232	Fêtes et cérémonies	0,00	0,00	0,00	0,00	6 000,00	0,00	0,00	0,00
6236	Catalogues et imprimés	0,00	0,00	0,00	58 773,20	1 127,34	0,00	0,00	0,00
6237	Publications	1 164,24	0,00	0,00	0,00	0,00	0,00	0,00	0,00
6238	Divers	0,00	0,00	0,00	3 544,80	0,00	0,00	0,00	0,00
6251	Voyages et déplacements	38 777,15	0,00	4,10	0,00	52,16	0,00	4,92	0,00
6257	Réceptions	0,00	0,00	0,00	0,00	3 843,88	0,00	0,00	0,00
6261	Frais d'affranchissement	39 016,68	0,00	0,00	0,00	0,00	0,00	0,00	0,00
6262	Frais de télécommunications	44 698,06	0,00	0,00	0,00	211,68	0,00	230,74	0,00
627	Services bancaires et assimilés	10 987,98	0,00	0,00	0,00	0,00	0,00	0,00	0,00
6281	Concours divers (cotisations)	23 359,53	9 621,70	0,00	0,00	0,00	0,00	0,00	0,00
6282	Frais de gardiennage (églises, forêts, .	0,00	0,00	0,00	0,00	23 484,43	0,00	0,00	0,00
6283	Frais de nettoyage des locaux	3 458,06	0,00	0,00	0,00	44,44	0,00	0,00	0,00
62875	Remb. frais aux communes membres du GFP	125 332,64	0,00	0,00	0,00	0,00	0,00	0,00	0,00
6288	Autres services extérieurs	42 041,86	0,00	1 131,85	0,00	71 238,62	0,00	0,00	0,00
63512	Taxes foncières	137 192,78	0,00	0,00	0,00	0,00	0,00	0,00	0,00
6355	Taxes et impôts sur les véhicules	7,40	0,00	0,00	0,00	0,00	0,00	0,00	0,00
637	Autres impôts, taxes (autres organismes)	10 496,49	0,00	0,00	0,00	3 828,08	0,00	0,00	0,00
<b>012</b>	<b>Charges de personnel, frais assimilés</b>	<b>4 385 121,90</b>	<b>0,00</b>	<b>468 002,56</b>	<b>234 296,11</b>	<b>449 359,89</b>	<b>0,00</b>	<b>100 629,62</b>	<b>0,00</b>
6331	Versement mobilité	59 225,39	0,00	7 543,20	4 566,15	6 821,90	0,00	1 658,32	0,00
6332	Cotisations versées au F.N.A.L.	10 060,87	0,00	1 278,48	773,93	1 156,37	0,00	281,12	0,00

**COMMUNE DE LIMEIL BREVANNES - COMMUNE - CA - 2022**

(2)	Libellé	Sous-fonction 02						Sous-fonction 04		
		020 Administrat° générale collectivité	021 Assemblée locale	022 Administration générale de l'état	023 Information, communication, publicité	024 Fêtes et cérémonies	025 Aides aux assoc. (non classées ailleurs)	026 Cimetières et pompes funèbres	041 Subvention globale	048 Autres act° de coopérat° décentralisée
6336	Cotisations CNFPT et CDGFPT	29 174,65	0,00	3 707,69	2 244,32	3 272,15	0,00	815,04	0,00	0,00
64111	Rémunération principale titulaires	1 435 119,09	0,00	223 187,19	20 191,17	190 710,25	0,00	49 460,05	0,00	0,00
64112	NBI, SFT, indemnité résidence	85 742,50	0,00	14 365,74	623,82	14 806,79	0,00	3 140,76	0,00	0,00
64114	Personnel titulaire Indemnité inflat°	3 700,00	0,00	800,00	100,00	600,00	0,00	100,00	0,00	0,00
64118	Autres indemnités titulaires	545 787,68	0,00	54 248,27	8 558,17	81 717,67	0,00	18 081,05	0,00	0,00
64131	Rémunérations non tit.	591 764,71	0,00	40 318,07	134 515,42	38 262,79	0,00	0,00	0,00	0,00
64134	Personnel non tit. - Indemnité inflat°	500,00	0,00	100,00	300,00	200,00	0,00	0,00	0,00	0,00
64171	Apprentis - rémunérations	3 243,25	0,00	0,00	0,00	0,00	0,00	0,00	0,00	0,00
6451	Cotisations à l'U.R.S.S.A.F.	407 333,39	0,00	46 519,75	43 813,89	42 735,14	0,00	9 124,06	0,00	0,00
6453	Cotisations aux caisses de retraites	481 475,94	0,00	73 410,33	13 066,04	66 759,07	0,00	17 750,06	0,00	0,00
6454	Cotisations aux A.S.S.E.D.I.C.	23 956,49	0,00	1 632,61	5 463,70	1 502,95	0,00	0,00	0,00	0,00
6455	Cotisations pour assurance du personnel	540 515,82	0,00	0,00	0,00	0,00	0,00	0,00	0,00	0,00
6458	Cotis. aux autres organismes sociaux	5 602,25	0,00	891,23	79,50	814,81	0,00	219,16	0,00	0,00
6474	Versement aux autres oeuvres sociales	91 583,99	0,00	0,00	0,00	0,00	0,00	0,00	0,00	0,00
6475	Médecine du travail, pharmacie	58 376,88	0,00	0,00	0,00	0,00	0,00	0,00	0,00	0,00
6478	Autres charges sociales diverses	11 959,00	0,00	0,00	0,00	0,00	0,00	0,00	0,00	0,00
<b>014</b>	<b>Atténuations de produits</b>	<b>0,00</b>	<b>0,00</b>	<b>0,00</b>	<b>0,00</b>	<b>0,00</b>	<b>0,00</b>	<b>0,00</b>	<b>0,00</b>	<b>0,00</b>
<b>042</b>	<b>Opérat° ordre transfert entre sections</b>	<b>0,00</b>	<b>0,00</b>	<b>0,00</b>	<b>0,00</b>	<b>0,00</b>	<b>0,00</b>	<b>0,00</b>	<b>0,00</b>	<b>0,00</b>
6811	Dot. amort. et prov. Immos incorporelles	0,00	0,00	0,00	0,00	0,00	0,00	0,00	0,00	0,00
7133	Variat° en-cours de production biens	0,00	0,00	0,00	0,00	0,00	0,00	0,00	0,00	0,00
<b>043</b>	<b>Opérat° ordre intérieur de la section</b>	<b>0,00</b>	<b>0,00</b>	<b>0,00</b>	<b>0,00</b>	<b>0,00</b>	<b>0,00</b>	<b>0,00</b>	<b>0,00</b>	<b>0,00</b>
<b>65</b>	<b>Autres charges de gestion courante</b>	<b>24 488,50</b>	<b>247 934,84</b>	<b>0,00</b>	<b>0,00</b>	<b>0,00</b>	<b>0,00</b>	<b>0,00</b>	<b>0,00</b>	<b>0,00</b>
6512	Droits d'utilisat° informatique nuage	540,00	0,00	0,00	0,00	0,00	0,00	0,00	0,00	0,00
6518	Autres	21 446,32	0,00	0,00	0,00	0,00	0,00	0,00	0,00	0,00
6531	Indemnités	0,00	217 697,76	0,00	0,00	0,00	0,00	0,00	0,00	0,00
6532	Frais de mission	0,00	86,04	0,00	0,00	0,00	0,00	0,00	0,00	0,00
6533	Cotisations de retraite	0,00	15 347,04	0,00	0,00	0,00	0,00	0,00	0,00	0,00
6534	Cotis. de sécurité sociale - part patron	0,00	14 009,00	0,00	0,00	0,00	0,00	0,00	0,00	0,00
6535	Formation	0,00	795,00	0,00	0,00	0,00	0,00	0,00	0,00	0,00

COMMUNE DE LIMEIL BREVANNES - COMMUNE - CA - 2022

(2)	Libellé	Sous-fonction 02						Sous-fonction 04	
		020 Administrat° générale collectivité	021 Assemblée locale	022 Administration générale de l'état	023 Information, communication, publicité	024 Fêtes et cérémonies	025 Aides aux assoc. (non classées ailleurs)	026 Cimetières et pompes funèbres	041 Subvention globale
6541	Créances admises en non-valeur	0,00	0,00	0,00	0,00	0,00	0,00	0,00	0,00
65541	Contrib fonds compens. ch. territoriales	0,00	0,00	0,00	0,00	0,00	0,00	0,00	0,00
6574	Subv. fonct. Associat°, personnes privée	2 500,00	0,00	0,00	0,00	0,00	0,00	0,00	0,00
65888	Autres	2,18	0,00	0,00	0,00	0,00	0,00	0,00	0,00
<b>656</b>	<b>Frais fonctionnement des groupes d'élus</b>	<b>0,00</b>	<b>0,00</b>	<b>0,00</b>	<b>0,00</b>	<b>0,00</b>	<b>0,00</b>	<b>0,00</b>	<b>0,00</b>
<b>66</b>	<b>Charges financières</b>	<b>0,00</b>	<b>0,00</b>	<b>0,00</b>	<b>0,00</b>	<b>0,00</b>	<b>0,00</b>	<b>0,00</b>	<b>0,00</b>
66111	Intérêts réglés à l'échéance	0,00	0,00	0,00	0,00	0,00	0,00	0,00	0,00
66112	Intérêts - Rattachement des ICNE	0,00	0,00	0,00	0,00	0,00	0,00	0,00	0,00
6615	Intérêts comptes courants et de dépôts	0,00	0,00	0,00	0,00	0,00	0,00	0,00	0,00
<b>67</b>	<b>Charges exceptionnelles</b>	<b>34 170,66</b>	<b>0,00</b>	<b>0,00</b>	<b>440,00</b>	<b>0,00</b>	<b>0,00</b>	<b>0,00</b>	<b>0,00</b>
6714	Bourses et prix	0,00	0,00	0,00	440,00	0,00	0,00	0,00	0,00
6718	Autres charges exceptionnelles gestion	18 954,84	0,00	0,00	0,00	0,00	0,00	0,00	0,00
673	Titres annulés (sur exercices antérieurs)	13 715,82	0,00	0,00	0,00	0,00	0,00	0,00	0,00
678	Autres charges exceptionnelles	1 500,00	0,00	0,00	0,00	0,00	0,00	0,00	0,00
<b>68</b>	<b>Dot. aux amortissements et provisions</b>	<b>0,00</b>	<b>0,00</b>	<b>0,00</b>	<b>0,00</b>	<b>0,00</b>	<b>0,00</b>	<b>0,00</b>	<b>0,00</b>
<b>Restes à réaliser au 31/12</b>		<b>0,00</b>	<b>0,00</b>	<b>0,00</b>	<b>0,00</b>	<b>0,00</b>	<b>0,00</b>	<b>0,00</b>	<b>0,00</b>
<b>RECETTES</b>		<b>657 692,94</b>	<b>0,00</b>	<b>7 060,10</b>	<b>0,00</b>	<b>25 073,93</b>	<b>0,00</b>	<b>34 810,50</b>	<b>0,00</b>
<b>Réalisations</b>		<b>657 692,94</b>	<b>0,00</b>	<b>7 060,10</b>	<b>0,00</b>	<b>25 073,93</b>	<b>0,00</b>	<b>34 810,50</b>	<b>0,00</b>
<b>002</b>	<b>Résultat de fonctionnement reporté</b>	<b>0,00</b>	<b>0,00</b>	<b>0,00</b>	<b>0,00</b>	<b>0,00</b>	<b>0,00</b>	<b>0,00</b>	<b>0,00</b>
<b>013</b>	<b>Atténuations de charges</b>	<b>482 496,75</b>	<b>0,00</b>	<b>0,00</b>	<b>0,00</b>	<b>0,00</b>	<b>0,00</b>	<b>0,00</b>	<b>0,00</b>
6419	Remboursements rémunérations personnel	182 611,34	0,00	0,00	0,00	0,00	0,00	0,00	0,00
6459	Rembourst charges SS et prévoyance	299 885,41	0,00	0,00	0,00	0,00	0,00	0,00	0,00
<b>042</b>	<b>Opérat° ordre transfert entre sections</b>	<b>0,00</b>	<b>0,00</b>	<b>0,00</b>	<b>0,00</b>	<b>0,00</b>	<b>0,00</b>	<b>0,00</b>	<b>0,00</b>
722	Immobilisations corporelles	0,00	0,00	0,00	0,00	0,00	0,00	0,00	0,00
7768	Neutral. amort. subv. équip. versées	0,00	0,00	0,00	0,00	0,00	0,00	0,00	0,00
<b>043</b>	<b>Opérat° ordre intérieur de la section</b>	<b>0,00</b>	<b>0,00</b>	<b>0,00</b>	<b>0,00</b>	<b>0,00</b>	<b>0,00</b>	<b>0,00</b>	<b>0,00</b>
<b>70</b>	<b>Produits des services, du domaine, vente</b>	<b>0,00</b>	<b>0,00</b>	<b>2 278,10</b>	<b>0,00</b>	<b>25 073,93</b>	<b>0,00</b>	<b>34 810,50</b>	<b>0,00</b>
70311	Concessions cimetières (produit net)	0,00	0,00	0,00	0,00	0,00	0,00	34 717,00	0,00

**COMMUNE DE LIMEIL BREVANNES - COMMUNE - CA - 2022**

(2)	Libellé	Sous-fonction 02						Sous-fonction 04		
		020 Administrat° générale collectivité	021 Assemblée locale	022 Administration générale de l'état	023 Information, communication, publicité	024 Fêtes et cérémonies	025 Aides aux assoc. (non classées ailleurs)	026 Cimetières et pompes funèbres	041 Subvention globale	048 Autres act° de coopérat° décentralisée
70312	Redevances funéraires	0,00	0,00	0,00	0,00	0,00	0,00	93,50	0,00	0,00
7062	Redevances services à caractère culturel	0,00	0,00	0,00	0,00	13 973,93	0,00	0,00	0,00	0,00
70688	Autres prestations de services	0,00	0,00	2 278,10	0,00	0,00	0,00	0,00	0,00	0,00
7083	Locations diverses (autres qu'immeubles)	0,00	0,00	0,00	0,00	11 100,00	0,00	0,00	0,00	0,00
<b>73</b>	<b>Impôts et taxes</b>	<b>0,00</b>	<b>0,00</b>	<b>0,00</b>	<b>0,00</b>	<b>0,00</b>	<b>0,00</b>	<b>0,00</b>	<b>0,00</b>	<b>0,00</b>
73111	Impôts directs locaux	0,00	0,00	0,00	0,00	0,00	0,00	0,00	0,00	0,00
7318	Autres impôts locaux ou assimilés	0,00	0,00	0,00	0,00	0,00	0,00	0,00	0,00	0,00
73211	Attribution de compensation	0,00	0,00	0,00	0,00	0,00	0,00	0,00	0,00	0,00
73222	Fonds solidar. com. région Ile-de-France	0,00	0,00	0,00	0,00	0,00	0,00	0,00	0,00	0,00
7368	Taxes locales sur la publicité extérieur	0,00	0,00	0,00	0,00	0,00	0,00	0,00	0,00	0,00
<b>74</b>	<b>Dotations et participations</b>	<b>33 242,56</b>	<b>0,00</b>	<b>4 782,00</b>	<b>0,00</b>	<b>0,00</b>	<b>0,00</b>	<b>0,00</b>	<b>0,00</b>	<b>0,00</b>
7411	Dotation forfaitaire	0,00	0,00	0,00	0,00	0,00	0,00	0,00	0,00	0,00
74123	Dotation de solidarité urbaine	0,00	0,00	0,00	0,00	0,00	0,00	0,00	0,00	0,00
74127	Dotation nationale de péréquation	0,00	0,00	0,00	0,00	0,00	0,00	0,00	0,00	0,00
744	FCTVA	0,00	0,00	0,00	0,00	0,00	0,00	0,00	0,00	0,00
74718	Autres participations Etat	7 532,56	0,00	0,00	0,00	0,00	0,00	0,00	0,00	0,00
74832	Attribution du fonds départemental TP	0,00	0,00	0,00	0,00	0,00	0,00	0,00	0,00	0,00
74834	Etat - Compens. exonérat° taxes foncière	0,00	0,00	0,00	0,00	0,00	0,00	0,00	0,00	0,00
74835	Etat - Compens. exonérat° taxe habitat°	0,00	0,00	0,00	0,00	0,00	0,00	0,00	0,00	0,00
7484	Dotation de recensement	0,00	0,00	4 782,00	0,00	0,00	0,00	0,00	0,00	0,00
7485	Dotation pour les titres sécurisés	25 710,00	0,00	0,00	0,00	0,00	0,00	0,00	0,00	0,00
<b>75</b>	<b>Autres produits de gestion courante</b>	<b>1,36</b>	<b>0,00</b>	<b>0,00</b>	<b>0,00</b>	<b>0,00</b>	<b>0,00</b>	<b>0,00</b>	<b>0,00</b>	<b>0,00</b>
7588	Autres produits div. de gestion courante	1,36	0,00	0,00	0,00	0,00	0,00	0,00	0,00	0,00
<b>76</b>	<b>Produits financiers</b>	<b>2 240,00</b>	<b>0,00</b>	<b>0,00</b>	<b>0,00</b>	<b>0,00</b>	<b>0,00</b>	<b>0,00</b>	<b>0,00</b>	<b>0,00</b>
764	Revenus valeurs mobilières de placement	2 240,00	0,00	0,00	0,00	0,00	0,00	0,00	0,00	0,00
<b>77</b>	<b>Produits exceptionnels</b>	<b>139 712,27</b>	<b>0,00</b>	<b>0,00</b>	<b>0,00</b>	<b>0,00</b>	<b>0,00</b>	<b>0,00</b>	<b>0,00</b>	<b>0,00</b>
7711	Dédits et pénalités perçus	16 410,88	0,00	0,00	0,00	0,00	0,00	0,00	0,00	0,00
7718	Autres produits except. opérat° gestion	0,00	0,00	0,00	0,00	0,00	0,00	0,00	0,00	0,00
773	Mandats annulés (exercices antérieurs)	13 681,97	0,00	0,00	0,00	0,00	0,00	0,00	0,00	0,00
7788	Produits exceptionnels divers	109 619,42	0,00	0,00	0,00	0,00	0,00	0,00	0,00	0,00

**COMMUNE DE LIMEIL BREVANNES - COMMUNE - CA - 2022**

(2)	Libellé	Sous-fonction 02						Sous-fonction 04	
		020 Administrat° générale collectivité	021 Assemblée locale	022 Administration générale de l'état	023 Information, communication, publicité	024 Fêtes et cérémonies	025 Aides aux assoc. (non classées ailleurs)	026 Cimetières et pompes funèbres	041 Subvention globale
78	Reprise sur amortissements et provisions	0,00	0,00	0,00	0,00	0,00	0,00	0,00	0,00
	<b>Restes à réaliser au 31/12</b>	<b>0,00</b>	<b>0,00</b>	<b>0,00</b>	<b>0,00</b>	<b>0,00</b>	<b>0,00</b>	<b>0,00</b>	<b>0,00</b>
	<b>SOLDE (3)</b>	<b>-5 613 973,25</b>	<b>-258 143,81</b>	<b>-467 438,84</b>	<b>-304 169,24</b>	<b>-729 757,92</b>	<b>0,00</b>	<b>-74 156,74</b>	<b>0,00</b>

(1) La production de cet état est obligatoire pour les communes de 3 500 habitants et plus, les groupements comprenant au moins une telle commune, leurs établissements et services administratifs hormis les caisses des écoles et les services à activité unique érigés en établissement public ou budget annexe (L. 2312-3, R. 2311-1 et R. 2311-10). Dans les communes de 3 500 habitants et plus, le croisement par fonction est fait à un chiffre (correspondant à la fonction). Dans les communes de 10 000 habitants et plus, le croisement par fonction est fait au niveau le plus détaillé de la nomenclature fonctionnelle (sous-fonction ou rubrique). Les groupements et leurs établissements publics suivent les règles de production et de présentation applicables à la commune membre comptant le plus grand nombre d'habitants (articles L. 5211-36 a1 et R. 5211-14 + L. 5711-1 et R. 5711-2 du CGCT).

(2) Le croisement par nature est fait au niveau de chacun des articles budgétaires.

(3) Le solde correspond à la différence entre les recettes et les dépenses. Les dépenses et les recettes correspondent à la somme des dépenses et des Réalisations ainsi que des restes à réaliser et des reports (ligne budgétaire 001 et 002). Les lignes reports 001 et 002 apparaissent à la colonne 01-Non ventilables.

<b>IV – ANNEXES</b>	<b>IV</b>
<b>ELEMENTS DU BILAN PRESENTATION CROISEE PAR FONCTION (1) – DETAIL FONCTIONNEMENT</b>	<b>A1.1</b>

**FONCTION 1 – Sécurité et salubrité publiques**

(2)	Libellé	11 Sécurité intérieure	12 Hygiène et salubrité publique	13 Plan de relance (crise sanitaire)	Total
<b>DEPENSES</b>		<b>1 573 018,89</b>	<b>9 660,00</b>	<b>0,00</b>	<b>1 582 678,89</b>
Réalizations		1 573 018,89	9 660,00	0,00	1 582 678,89
<b>002</b>	<b>Résultat de fonctionnement reporté</b>	<b>0,00</b>	<b>0,00</b>	<b>0,00</b>	<b>0,00</b>
<b>011</b>	<b>Charges à caractère général</b>	<b>135 107,18</b>	<b>9 660,00</b>	<b>0,00</b>	<b>144 767,18</b>
60611	Eau et assainissement	631,86	0,00	0,00	631,86
60612	Energie - Electricité	7 000,00	0,00	0,00	7 000,00
60613	Chauffage urbain	3 139,47	0,00	0,00	3 139,47
60632	Fournitures de petit équipement	8 310,74	0,00	0,00	8 310,74
60636	Vêtements de travail	14 926,02	0,00	0,00	14 926,02
6068	Autres matières et fournitures	1 141,20	0,00	0,00	1 141,20
611	Contrats de prestations de services	2 250,00	0,00	0,00	2 250,00
6135	Locations mobilières	2 260,80	0,00	0,00	2 260,80
615221	Entretien, réparations bâtiments publics	348,00	0,00	0,00	348,00
615231	Entretien, réparations voiries	678,00	0,00	0,00	678,00
61558	Entretien autres biens mobiliers	788,16	0,00	0,00	788,16
6156	Maintenance	36 644,77	0,00	0,00	36 644,77
6184	Versements à des organismes de formation	1 554,00	0,00	0,00	1 554,00
6236	Catalogues et imprimés	436,50	0,00	0,00	436,50
6262	Frais de télécommunications	53 557,05	0,00	0,00	53 557,05
6283	Frais de nettoyage des locaux	284,61	0,00	0,00	284,61
6288	Autres services extérieurs	0,00	9 660,00	0,00	9 660,00
6358	Autres droits	1 156,00	0,00	0,00	1 156,00
<b>012</b>	<b>Charges de personnel, frais assimilés</b>	<b>836 294,73</b>	<b>0,00</b>	<b>0,00</b>	<b>836 294,73</b>
6331	Versement mobilité	10 711,41	0,00	0,00	10 711,41
6332	Cotisations versées au F.N.A.L.	1 815,51	0,00	0,00	1 815,51
6336	Cotisations CNFPT et CDGFPT	5 264,47	0,00	0,00	5 264,47
64111	Rémunération principale titulaires	271 309,30	0,00	0,00	271 309,30
64112	NBI, SFT, indemnité résidence	18 827,51	0,00	0,00	18 827,51
64114	Personnel titulaire Indemnité inflat°	399,99	0,00	0,00	399,99
64118	Autres indemnités titulaires	265 482,18	0,00	0,00	265 482,18
64131	Rémunérations non tit.	93 892,23	0,00	0,00	93 892,23
64134	Personnel non tit. - Indemnité inflat°	400,00	0,00	0,00	400,00
6451	Cotisations à l'U.R.S.S.A.F.	70 942,70	0,00	0,00	70 942,70
6453	Cotisations aux caisses de retraites	92 349,18	0,00	0,00	92 349,18
6454	Cotisations aux A.S.S.E.D.I.C.	3 814,76	0,00	0,00	3 814,76
6458	Cotis. aux autres organismes sociaux	1 085,49	0,00	0,00	1 085,49
<b>014</b>	<b>Atténuations de produits</b>	<b>0,00</b>	<b>0,00</b>	<b>0,00</b>	<b>0,00</b>
<b>042</b>	<b>Opérat° ordre transfert entre sections</b>	<b>0,00</b>	<b>0,00</b>	<b>0,00</b>	<b>0,00</b>
<b>043</b>	<b>Opérat° ordre intérieur de la section</b>	<b>0,00</b>	<b>0,00</b>	<b>0,00</b>	<b>0,00</b>

COMMUNE DE LIMEIL BREVANNES - COMMUNE - CA - 2022

(2)	Libellé	11 Sécurité intérieure	12 Hygiène et salubrité publique	13 Plan de relance (crise sanitaire)	Total
65	Autres charges de gestion courante	601 616,98	0,00	0,00	601 616,98
6553	Service d'incendie	601 616,98	0,00	0,00	601 616,98
656	Frais fonctionnement des groupes d'élus	0,00	0,00	0,00	0,00
66	Charges financières	0,00	0,00	0,00	0,00
67	Charges exceptionnelles	0,00	0,00	0,00	0,00
68	Dot. aux amortissements et provisions	0,00	0,00	0,00	0,00
	Restes à réaliser au 31/12	0,00	0,00	0,00	0,00
	<b>RECETTES</b>	<b>0,00</b>	<b>4 617,84</b>	<b>0,00</b>	<b>4 617,84</b>
	Réalisations	0,00	4 617,84	0,00	4 617,84
002	Résultat de fonctionnement reporté	0,00	0,00	0,00	0,00
013	Atténuations de charges	0,00	0,00	0,00	0,00
042	Opérat° ordre transfert entre sections	0,00	0,00	0,00	0,00
043	Opérat° ordre intérieur de la section	0,00	0,00	0,00	0,00
70	Produits des services, du domaine, vente	0,00	0,00	0,00	0,00
73	Impôts et taxes	0,00	0,00	0,00	0,00
74	Dotations et participations	0,00	0,00	0,00	0,00
75	Autres produits de gestion courante	0,00	0,00	0,00	0,00
76	Produits financiers	0,00	0,00	0,00	0,00
77	Produits exceptionnels	0,00	4 617,84	0,00	4 617,84
7788	Produits exceptionnels divers	0,00	4 617,84	0,00	4 617,84
78	Reprise sur amortissements et provisions	0,00	0,00	0,00	0,00
	Restes à réaliser au 31/12	0,00	0,00	0,00	0,00
	<b>SOLDE (3)</b>	<b>-1 573 018,89</b>	<b>-5 042,16</b>	<b>0,00</b>	<b>-1 578 061,05</b>

(2)	Libellé	Sous-fonction 11				
		110 Services communs	111 Police nationale	112 Police municipale	113 Pompiers, incendies et secours	114 Autres services de protection civile
	<b>DEPENSES</b>	<b>0,00</b>	<b>0,00</b>	<b>971 116,31</b>	<b>601 902,58</b>	<b>0,00</b>
	Réalisations	0,00	0,00	971 116,31	601 902,58	0,00
002	Résultat de fonctionnement reporté	0,00	0,00	0,00	0,00	0,00
011	Charges à caractère général	0,00	0,00	134 821,58	285,60	0,00
60611	Eau et assainissement	0,00	0,00	631,86	0,00	0,00
60612	Energie - Electricité	0,00	0,00	7 000,00	0,00	0,00
60613	Chauffage urbain	0,00	0,00	3 139,47	0,00	0,00
60632	Fournitures de petit équipement	0,00	0,00	8 025,14	285,60	0,00
60636	Vêtements de travail	0,00	0,00	14 926,02	0,00	0,00
6068	Autres matières et fournitures	0,00	0,00	1 141,20	0,00	0,00
611	Contrats de prestations de services	0,00	0,00	2 250,00	0,00	0,00
6135	Locations mobilières	0,00	0,00	2 260,80	0,00	0,00
615221	Entretien, réparations bâtiments publics	0,00	0,00	348,00	0,00	0,00
615231	Entretien, réparations voiries	0,00	0,00	678,00	0,00	0,00
61558	Entretien autres biens mobiliers	0,00	0,00	788,16	0,00	0,00
6156	Maintenance	0,00	0,00	36 644,77	0,00	0,00
6184	Versements à des organismes de formation	0,00	0,00	1 554,00	0,00	0,00



COMMUNE DE LIMEIL BREVANNES - COMMUNE - CA - 2022

(2)	Libellé	Sous-fonction 11				
		110 Services communs	111 Police nationale	112 Police municipale	113 Pompiers, incendies et secours	114 Autres services de protection civile
6236	Catalogues et imprimés	0,00	0,00	436,50	0,00	0,00
6262	Frais de télécommunications	0,00	0,00	53 557,05	0,00	0,00
6283	Frais de nettoyage des locaux	0,00	0,00	284,61	0,00	0,00
6288	Autres services extérieurs	0,00	0,00	0,00	0,00	0,00
6358	Autres droits	0,00	0,00	1 156,00	0,00	0,00
<b>012</b>	<b>Charges de personnel, frais assimilés</b>	<b>0,00</b>	<b>0,00</b>	<b>836 294,73</b>	<b>0,00</b>	<b>0,00</b>
6331	Versement mobilité	0,00	0,00	10 711,41	0,00	0,00
6332	Cotisations versées au F.N.A.L.	0,00	0,00	1 815,51	0,00	0,00
6336	Cotisations CNFPT et CDGFPT	0,00	0,00	5 264,47	0,00	0,00
64111	Rémunération principale titulaires	0,00	0,00	271 309,30	0,00	0,00
64112	NBI, SFT, indemnité résidence	0,00	0,00	18 827,51	0,00	0,00
64114	Personnel titulaire Indemnité inflat*	0,00	0,00	399,99	0,00	0,00
64118	Autres indemnités titulaires	0,00	0,00	265 482,18	0,00	0,00
64131	Rémunérations non tit.	0,00	0,00	93 892,23	0,00	0,00
64134	Personnel non tit. - Indemnité inflat*	0,00	0,00	400,00	0,00	0,00
6451	Cotisations à l'U.R.S.S.A.F.	0,00	0,00	70 942,70	0,00	0,00
6453	Cotisations aux caisses de retraites	0,00	0,00	92 349,18	0,00	0,00
6454	Cotisations aux A.S.S.E.D.I.C.	0,00	0,00	3 814,76	0,00	0,00
6458	Cotis. aux autres organismes sociaux	0,00	0,00	1 085,49	0,00	0,00
<b>014</b>	<b>Atténuations de produits</b>	<b>0,00</b>	<b>0,00</b>	<b>0,00</b>	<b>0,00</b>	<b>0,00</b>
<b>042</b>	<b>Opérat° ordre transfert entre sections</b>	<b>0,00</b>	<b>0,00</b>	<b>0,00</b>	<b>0,00</b>	<b>0,00</b>
<b>043</b>	<b>Opérat° ordre intérieur de la section</b>	<b>0,00</b>	<b>0,00</b>	<b>0,00</b>	<b>0,00</b>	<b>0,00</b>
<b>65</b>	<b>Autres charges de gestion courante</b>	<b>0,00</b>	<b>0,00</b>	<b>0,00</b>	<b>601 616,98</b>	<b>0,00</b>
6553	Service d'incendie	0,00	0,00	0,00	601 616,98	0,00
<b>656</b>	<b>Frais fonctionnement des groupes d'élus</b>	<b>0,00</b>	<b>0,00</b>	<b>0,00</b>	<b>0,00</b>	<b>0,00</b>
<b>66</b>	<b>Charges financières</b>	<b>0,00</b>	<b>0,00</b>	<b>0,00</b>	<b>0,00</b>	<b>0,00</b>
<b>67</b>	<b>Charges exceptionnelles</b>	<b>0,00</b>	<b>0,00</b>	<b>0,00</b>	<b>0,00</b>	<b>0,00</b>
<b>68</b>	<b>Dot. aux amortissements et provisions</b>	<b>0,00</b>	<b>0,00</b>	<b>0,00</b>	<b>0,00</b>	<b>0,00</b>
	<b>Restes à réaliser au 31/12</b>	<b>0,00</b>	<b>0,00</b>	<b>0,00</b>	<b>0,00</b>	<b>0,00</b>
	<b>RECETTES</b>	<b>0,00</b>	<b>0,00</b>	<b>0,00</b>	<b>0,00</b>	<b>0,00</b>
	<b>Réalisations</b>	<b>0,00</b>	<b>0,00</b>	<b>0,00</b>	<b>0,00</b>	<b>0,00</b>
002	Résultat de fonctionnement reporté	0,00	0,00	0,00	0,00	0,00
013	Atténuations de charges	0,00	0,00	0,00	0,00	0,00
<b>042</b>	<b>Opérat° ordre transfert entre sections</b>	<b>0,00</b>	<b>0,00</b>	<b>0,00</b>	<b>0,00</b>	<b>0,00</b>
<b>043</b>	<b>Opérat° ordre intérieur de la section</b>	<b>0,00</b>	<b>0,00</b>	<b>0,00</b>	<b>0,00</b>	<b>0,00</b>
<b>70</b>	<b>Produits des services, du domaine, vente</b>	<b>0,00</b>	<b>0,00</b>	<b>0,00</b>	<b>0,00</b>	<b>0,00</b>
<b>73</b>	<b>Impôts et taxes</b>	<b>0,00</b>	<b>0,00</b>	<b>0,00</b>	<b>0,00</b>	<b>0,00</b>
<b>74</b>	<b>Dotations et participations</b>	<b>0,00</b>	<b>0,00</b>	<b>0,00</b>	<b>0,00</b>	<b>0,00</b>
<b>75</b>	<b>Autres produits de gestion courante</b>	<b>0,00</b>	<b>0,00</b>	<b>0,00</b>	<b>0,00</b>	<b>0,00</b>
<b>76</b>	<b>Produits financiers</b>	<b>0,00</b>	<b>0,00</b>	<b>0,00</b>	<b>0,00</b>	<b>0,00</b>
<b>77</b>	<b>Produits exceptionnels</b>	<b>0,00</b>	<b>0,00</b>	<b>0,00</b>	<b>0,00</b>	<b>0,00</b>
7788	Produits exceptionnels divers	0,00	0,00	0,00	0,00	0,00
<b>78</b>	<b>Reprise sur amortissements et provisions</b>	<b>0,00</b>	<b>0,00</b>	<b>0,00</b>	<b>0,00</b>	<b>0,00</b>
	<b>Restes à réaliser au 31/12</b>	<b>0,00</b>	<b>0,00</b>	<b>0,00</b>	<b>0,00</b>	<b>0,00</b>

**COMMUNE DE LIMEIL BREVANNES - COMMUNE - CA - 2022**

(2)	Libellé	Sous-fonction 11				
		110 Services communs	111 Police nationale	112 Police municipale	113 Pompiers, incendies et secours	114 Autres services de protection civile
<b>SOLDE (3)</b>		<b>0,00</b>	<b>0,00</b>	<b>-971 116,31</b>	<b>-601 902,58</b>	<b>0,00</b>

(1) La production de cet état est obligatoire pour les communes de 3 500 habitants et plus, les groupements comprenant au moins une telle commune, leurs établissements et services administratifs hormis les caisses des écoles et les services à activité unique érigés en établissement public ou budget annexe (L. 2312-3, R. 2311-1 et R. 2311-10). Dans les communes de 3 500 habitants et plus, le croisement par fonction est fait à un chiffre (correspondant à la fonction). Dans les communes de 10 000 habitants et plus, le croisement par fonction est fait au niveau le plus détaillé de la nomenclature fonctionnelle (sous-fonction ou rubrique). Les groupements et leurs établissements publics suivent les règles de production et de présentation applicables à la commune membre comptant le plus grand nombre d'habitants (articles L. 5211-36 a1 et R. 5211-14 + L. 5711-1 et R. 5711-2 du CGCT).

(2) Le croisement par nature est fait au niveau de chacun des articles budgétaires.

(3) Le solde correspond à la différence entre les recettes et les dépenses. Les dépenses et les recettes correspondent à la somme des dépenses et des Réalisations ainsi que des restes à réaliser et des reports (ligne budgétaire 001 et 002). Les lignes reports 001 et 002 apparaissent à la colonne 01-Non ventilables.

<b>IV – ANNEXES</b>	<b>IV</b>
<b>ELEMENTS DU BILAN PRESENTATION CROISEE PAR FONCTION (1) – DETAIL FONCTIONNEMENT</b>	<b>A1.1</b>

**FONCTION 2 – Enseignement - Formation**

(2)	Libellé	20 Services communs	21 Enseignement du premier degré	22 Enseignement du deuxième degré	23 Enseignement supérieur	24 Formation continue	25 Services annexes de l'enseignement	26 Plan de relance (crise sanitaire)	Total
<b>DEPENSES</b>		<b>1 474 443,13</b>	<b>4 427 814,19</b>	<b>0,00</b>	<b>0,00</b>	<b>0,00</b>	<b>217 058,99</b>	<b>0,00</b>	<b>6 119 316,31</b>
Réalizations		1 474 443,13	4 427 814,19	0,00	0,00	0,00	217 058,99	0,00	6 119 316,31
002	Résultat de fonctionnement reporté	0,00	0,00	0,00	0,00	0,00	0,00	0,00	0,00
011	<b>Charges à caractère général</b>	<b>702,60</b>	<b>1 115 441,07</b>	<b>0,00</b>	<b>0,00</b>	<b>0,00</b>	<b>98 599,36</b>	<b>0,00</b>	<b>1 214 743,03</b>
6042	Achats prestat° services (hors terrains)	0,00	1 191,00	0,00	0,00	0,00	0,00	0,00	1 191,00
60611	Eau et assainissement	0,00	90 299,28	0,00	0,00	0,00	0,00	0,00	90 299,28
60612	Energie - Electricité	0,00	199 201,94	0,00	0,00	0,00	6 321,86	0,00	205 523,80
60613	Chauffage urbain	0,00	269 352,82	0,00	0,00	0,00	0,00	0,00	269 352,82
60623	Alimentation	0,00	1 426,32	0,00	0,00	0,00	0,00	0,00	1 426,32
60628	Autres fournitures non stockées	0,00	2 910,76	0,00	0,00	0,00	0,00	0,00	2 910,76
60631	Fournitures d'entretien	0,00	51 786,94	0,00	0,00	0,00	8 779,84	0,00	60 566,78
60632	Fournitures de petit équipement	0,00	53 857,78	0,00	0,00	0,00	5 280,94	0,00	59 138,72
6064	Fournitures administratives	0,00	7 259,14	0,00	0,00	0,00	0,00	0,00	7 259,14
6067	Fournitures scolaires	0,00	85 881,72	0,00	0,00	0,00	0,00	0,00	85 881,72
6068	Autres matières et fournitures	0,00	3 599,83	0,00	0,00	0,00	0,00	0,00	3 599,83
611	Contrats de prestations de services	0,00	73 334,15	0,00	0,00	0,00	7 024,65	0,00	80 358,80
6135	Locations mobilières	0,00	17 344,85	0,00	0,00	0,00	0,00	0,00	17 344,85
615221	Entretien, réparations bâtiments publics	0,00	9 405,64	0,00	0,00	0,00	0,00	0,00	9 405,64
61558	Entretien autres biens mobiliers	0,00	50 299,12	0,00	0,00	0,00	10 183,62	0,00	60 482,74
6156	Maintenance	0,00	89 672,16	0,00	0,00	0,00	0,00	0,00	89 672,16
6182	Documentation générale et technique	0,00	1 416,80	0,00	0,00	0,00	0,00	0,00	1 416,80
6188	Autres frais divers	0,00	24 600,00	0,00	0,00	0,00	0,00	0,00	24 600,00
6225	Indemnités aux comptable et régisseurs	690,85	0,00	0,00	0,00	0,00	0,00	0,00	690,85
6247	Transports collectifs	0,00	40 846,40	0,00	0,00	0,00	61 008,45	0,00	101 854,85
6251	Voyages et déplacements	11,75	0,00	0,00	0,00	0,00	0,00	0,00	11,75
6262	Frais de télécommunications	0,00	15 478,63	0,00	0,00	0,00	0,00	0,00	15 478,63
6283	Frais de nettoyage des locaux	0,00	26 275,79	0,00	0,00	0,00	0,00	0,00	26 275,79
012	<b>Charges de personnel, frais assimilés</b>	<b>1 473 740,53</b>	<b>3 228 819,10</b>	<b>0,00</b>	<b>0,00</b>	<b>0,00</b>	<b>118 459,63</b>	<b>0,00</b>	<b>4 821 019,26</b>
6218	Autre personnel extérieur	5 142,20	0,00	0,00	0,00	0,00	3 277,99	0,00	8 420,19
6331	Versement mobilité	27 684,52	56 586,69	0,00	0,00	0,00	1 512,81	0,00	85 784,02
6332	Cotisations versées au F.N.A.L.	4 692,59	9 591,56	0,00	0,00	0,00	256,47	0,00	14 540,62
6336	Cotisations CNFPT et CDGFPT	13 591,04	27 805,10	0,00	0,00	0,00	744,49	0,00	42 140,63

**COMMUNE DE LIMEIL BREVANNES - COMMUNE - CA - 2022**

(2)	Libellé	20 Services communs	21 Enseignement du premier degré	22 Enseignement du deuxième degré	23 Enseignement supérieur	24 Formation continue	25 Services annexes de l'enseignement	26 Plan de relance (crise sanitaire)	Total
64111	Rémunération principale titulaires	228 285,75	1 303 033,15	0,00	0,00	0,00	55 759,41	0,00	1 587 078,31
64112	NBI, SFT, indemnité résidence	13 686,40	69 774,95	0,00	0,00	0,00	3 139,19	0,00	86 600,54
64114	Personnel titulaire Indemnité inflat°	899,99	6 400,00	0,00	0,00	0,00	200,00	0,00	7 499,99
64118	Autres indemnités titulaires	66 366,62	232 109,57	0,00	0,00	0,00	8 313,05	0,00	306 789,24
64131	Rémunérations non tit.	717 108,01	637 787,09	0,00	0,00	0,00	17 582,32	0,00	1 372 477,42
64134	Personnel non tit. - Indemnité inflat°	3 900,00	3 200,01	0,00	0,00	0,00	0,00	0,00	7 100,01
6451	Cotisations à l'U.R.S.S.A.F.	258 115,96	404 860,21	0,00	0,00	0,00	8 662,66	0,00	671 638,83
6453	Cotisations aux caisses de retraites	103 876,12	446 899,59	0,00	0,00	0,00	18 791,38	0,00	569 567,09
6454	Cotisations aux A.S.S.E.D.I.C.	29 478,36	25 575,78	0,00	0,00	0,00	0,00	0,00	55 054,14
6458	Cotis. aux autres organismes sociaux	912,97	5 195,40	0,00	0,00	0,00	219,86	0,00	6 328,23
<b>014</b>	<b>Atténuations de produits</b>	<b>0,00</b>	<b>0,00</b>	<b>0,00</b>	<b>0,00</b>	<b>0,00</b>	<b>0,00</b>	<b>0,00</b>	<b>0,00</b>
<b>042</b>	<b>Opérat° ordre transfert entre sections</b>	<b>0,00</b>	<b>0,00</b>	<b>0,00</b>	<b>0,00</b>	<b>0,00</b>	<b>0,00</b>	<b>0,00</b>	<b>0,00</b>
<b>043</b>	<b>Opérat° ordre intérieur de la section</b>	<b>0,00</b>	<b>0,00</b>	<b>0,00</b>	<b>0,00</b>	<b>0,00</b>	<b>0,00</b>	<b>0,00</b>	<b>0,00</b>
<b>65</b>	<b>Autres charges de gestion courante</b>	<b>0,00</b>	<b>83 554,02</b>	<b>0,00</b>	<b>0,00</b>	<b>0,00</b>	<b>0,00</b>	<b>0,00</b>	<b>83 554,02</b>
65548	Autres contributions	0,00	13 652,80	0,00	0,00	0,00	0,00	0,00	13 652,80
6558	Autres contributions obligatoires	0,00	67 451,22	0,00	0,00	0,00	0,00	0,00	67 451,22
6574	Subv. fonct. Associat°, personnes privée	0,00	2 450,00	0,00	0,00	0,00	0,00	0,00	2 450,00
<b>656</b>	<b>Frais fonctionnement des groupes d'élus</b>	<b>0,00</b>	<b>0,00</b>	<b>0,00</b>	<b>0,00</b>	<b>0,00</b>	<b>0,00</b>	<b>0,00</b>	<b>0,00</b>
<b>66</b>	<b>Charges financières</b>	<b>0,00</b>	<b>0,00</b>	<b>0,00</b>	<b>0,00</b>	<b>0,00</b>	<b>0,00</b>	<b>0,00</b>	<b>0,00</b>
<b>67</b>	<b>Charges exceptionnelles</b>	<b>0,00</b>	<b>0,00</b>	<b>0,00</b>	<b>0,00</b>	<b>0,00</b>	<b>0,00</b>	<b>0,00</b>	<b>0,00</b>
<b>68</b>	<b>Dot. aux amortissements et provisions</b>	<b>0,00</b>	<b>0,00</b>	<b>0,00</b>	<b>0,00</b>	<b>0,00</b>	<b>0,00</b>	<b>0,00</b>	<b>0,00</b>
	<b>Restes à réaliser au 31/12</b>	<b>0,00</b>	<b>0,00</b>	<b>0,00</b>	<b>0,00</b>	<b>0,00</b>	<b>0,00</b>	<b>0,00</b>	<b>0,00</b>
	<b>RECETTES</b>	<b>0,00</b>	<b>21 309,11</b>	<b>0,00</b>	<b>0,00</b>	<b>0,00</b>	<b>1 163 513,50</b>	<b>0,00</b>	<b>1 184 822,61</b>
	Réalisations	0,00	21 309,11	0,00	0,00	0,00	1 163 513,50	0,00	1 184 822,61
<b>002</b>	<b>Résultat de fonctionnement reporté</b>	<b>0,00</b>	<b>0,00</b>	<b>0,00</b>	<b>0,00</b>	<b>0,00</b>	<b>0,00</b>	<b>0,00</b>	<b>0,00</b>
<b>013</b>	<b>Atténuations de charges</b>	<b>0,00</b>	<b>0,00</b>	<b>0,00</b>	<b>0,00</b>	<b>0,00</b>	<b>0,00</b>	<b>0,00</b>	<b>0,00</b>
<b>042</b>	<b>Opérat° ordre transfert entre sections</b>	<b>0,00</b>	<b>0,00</b>	<b>0,00</b>	<b>0,00</b>	<b>0,00</b>	<b>0,00</b>	<b>0,00</b>	<b>0,00</b>
<b>043</b>	<b>Opérat° ordre intérieur de la section</b>	<b>0,00</b>	<b>0,00</b>	<b>0,00</b>	<b>0,00</b>	<b>0,00</b>	<b>0,00</b>	<b>0,00</b>	<b>0,00</b>
<b>70</b>	<b>Produits des services, du domaine, vente</b>	<b>0,00</b>	<b>3 245,88</b>	<b>0,00</b>	<b>0,00</b>	<b>0,00</b>	<b>1 161 436,60</b>	<b>0,00</b>	<b>1 164 682,48</b>
7067	Redev. services périscolaires et enseign	0,00	3 245,88	0,00	0,00	0,00	1 161 436,60	0,00	1 164 682,48
<b>73</b>	<b>Impôts et taxes</b>	<b>0,00</b>	<b>0,00</b>	<b>0,00</b>	<b>0,00</b>	<b>0,00</b>	<b>0,00</b>	<b>0,00</b>	<b>0,00</b>
<b>74</b>	<b>Dotations et participations</b>	<b>0,00</b>	<b>17 834,23</b>	<b>0,00</b>	<b>0,00</b>	<b>0,00</b>	<b>2 076,90</b>	<b>0,00</b>	<b>19 911,13</b>
74718	Autres participations Etat	0,00	16 754,23	0,00	0,00	0,00	0,00	0,00	16 754,23
7473	Participat° Départements	0,00	0,00	0,00	0,00	0,00	2 076,90	0,00	2 076,90

**COMMUNE DE LIMEIL BREVANNES - COMMUNE - CA - 2022**

(2)	Libellé	20 Services communs	21 Enseignement du premier degré	22 Enseignement du deuxième degré	23 Enseignement supérieur	24 Formation continue	25 Services annexes de l'enseignement	26 Plan de relance (crise sanitaire)	Total
74748	Participat° Autres communes	0,00	1 080,00	0,00	0,00	0,00	0,00	0,00	1 080,00
75	Autres produits de gestion courante	0,00	0,00	0,00	0,00	0,00	0,00	0,00	0,00
76	Produits financiers	0,00	0,00	0,00	0,00	0,00	0,00	0,00	0,00
77	Produits exceptionnels	0,00	229,00	0,00	0,00	0,00	0,00	0,00	229,00
7788	Produits exceptionnels divers	0,00	229,00	0,00	0,00	0,00	0,00	0,00	229,00
78	Reprise sur amortissements et provisions	0,00	0,00	0,00	0,00	0,00	0,00	0,00	0,00
Restes à réaliser au 31/12		0,00	0,00	0,00	0,00	0,00	0,00	0,00	0,00
<b>SOLDE (3)</b>		<b>-1 474 443,13</b>	<b>-4 406 505,08</b>	<b>0,00</b>	<b>0,00</b>	<b>0,00</b>	<b>946 454,51</b>	<b>0,00</b>	<b>-4 934 493,70</b>

(2)	Libellé	Sous-fonction 21			Sous-fonction 25				
		211 Ecoles maternelles	212 Ecoles primaires	213 Classes regroupées	251 Hébergement et restauration scolaire	252 Transports scolaires	253 Sport scolaire	254 Médecine scolaire	255 Classes de découverte et autres services
<b>DEPENSES</b>		<b>1 878 378,95</b>	<b>1 730 586,55</b>	<b>818 848,69</b>	<b>156 050,54</b>	<b>61 008,45</b>	<b>0,00</b>	<b>0,00</b>	<b>0,00</b>
Réalizations		1 878 378,95	1 730 586,55	818 848,69	156 050,54	61 008,45	0,00	0,00	0,00
002	Résultat de fonctionnement reporté	0,00	0,00	0,00	0,00	0,00	0,00	0,00	0,00
011	Charges à caractère général	138 140,90	199 284,38	778 015,79	37 590,91	61 008,45	0,00	0,00	0,00
6042	Achats prestat° services (hors terrains)	0,00	0,00	1 191,00	0,00	0,00	0,00	0,00	0,00
60611	Eau et assainissement	6 613,81	0,00	83 685,47	0,00	0,00	0,00	0,00	0,00
60612	Energie - Electricité	5 627,94	9 874,00	183 700,00	6 321,86	0,00	0,00	0,00	0,00
60613	Chauffage urbain	6 189,93	-4 483,87	267 646,76	0,00	0,00	0,00	0,00	0,00
60623	Alimentation	0,00	70,91	1 355,41	0,00	0,00	0,00	0,00	0,00
60628	Autres fournitures non stockées	558,25	912,84	1 439,67	0,00	0,00	0,00	0,00	0,00
60631	Fournitures d'entretien	17 691,74	27 632,02	6 463,18	8 779,84	0,00	0,00	0,00	0,00
60632	Fournitures de petit équipement	21 496,49	12 885,45	19 475,84	5 280,94	0,00	0,00	0,00	0,00
6064	Fournitures administratives	1 492,60	3 429,36	2 337,18	0,00	0,00	0,00	0,00	0,00
6067	Fournitures scolaires	17 529,40	46 908,19	21 444,13	0,00	0,00	0,00	0,00	0,00
6068	Autres matières et fournitures	0,00	7,45	3 592,38	0,00	0,00	0,00	0,00	0,00
611	Contrats de prestations de services	0,00	0,00	73 334,15	7 024,65	0,00	0,00	0,00	0,00
6135	Locations mobilières	7 776,00	9 568,85	0,00	0,00	0,00	0,00	0,00	0,00
615221	Entretien, réparations bâtiments publics	3 534,68	1 664,55	4 206,41	0,00	0,00	0,00	0,00	0,00
61558	Entretien autres biens mobiliers	13 120,19	16 593,96	20 584,97	10 183,62	0,00	0,00	0,00	0,00
6156	Maintenance	16 030,83	39 312,54	34 328,79	0,00	0,00	0,00	0,00	0,00
6182	Documentation générale et technique	448,80	603,00	365,00	0,00	0,00	0,00	0,00	0,00
6188	Autres frais divers	0,00	0,00	24 600,00	0,00	0,00	0,00	0,00	0,00
6225	Indemnités aux comptable et régisseurs	0,00	0,00	0,00	0,00	0,00	0,00	0,00	0,00
6247	Transports collectifs	14 491,00	17 694,00	8 661,40	0,00	61 008,45	0,00	0,00	0,00
6251	Voyages et déplacements	0,00	0,00	0,00	0,00	0,00	0,00	0,00	0,00
6262	Frais de télécommunications	1 556,35	1 932,41	11 989,87	0,00	0,00	0,00	0,00	0,00
6283	Frais de nettoyage des locaux	3 982,89	14 678,72	7 614,18	0,00	0,00	0,00	0,00	0,00
012	Charges de personnel, frais assimilés	1 720 004,09	1 508 815,01	0,00	118 459,63	0,00	0,00	0,00	0,00
6218	Autre personnel extérieur	0,00	0,00	0,00	3 277,99	0,00	0,00	0,00	0,00
6331	Versement mobilité	29 936,68	26 650,01	0,00	1 512,81	0,00	0,00	0,00	0,00

**COMMUNE DE LIMEIL BREVANNES - COMMUNE - CA - 2022**

(2)	Libellé	Sous-fonction 21			Sous-fonction 25				
		211 Ecoles maternelles	212 Ecoles primaires	213 Classes regroupées	251 Hébergement et restauration scolaire	252 Transports scolaires	253 Sport scolaire	254 Médecine scolaire	255 Classes de découverte et autres services
6332	Cotisations versées au F.N.A.L.	5 074,43	4 517,13	0,00	256,47	0,00	0,00	0,00	0,00
6336	Cotisations CNFPT et CDGFPT	14 714,50	13 090,60	0,00	744,49	0,00	0,00	0,00	0,00
64111	Rémunération principale titulaires	762 799,04	540 234,11	0,00	55 759,41	0,00	0,00	0,00	0,00
64112	NBI, SFT, indemnité résidence	42 274,15	27 500,80	0,00	3 139,19	0,00	0,00	0,00	0,00
64114	Personnel titulaire Indemnité inflat°	3 700,01	2 699,99	0,00	200,00	0,00	0,00	0,00	0,00
64118	Autres indemnités titulaires	128 527,25	103 582,32	0,00	8 313,05	0,00	0,00	0,00	0,00
64131	Rémunérations non tit.	256 853,17	380 933,92	0,00	17 582,32	0,00	0,00	0,00	0,00
64134	Personnel non tit. - Indemnité inflat°	1 200,00	2 000,01	0,00	0,00	0,00	0,00	0,00	0,00
6451	Cotisations à l'U.R.S.S.A.F.	202 409,68	202 450,53	0,00	8 662,66	0,00	0,00	0,00	0,00
6453	Cotisations aux caisses de retraites	259 009,82	187 889,77	0,00	18 791,38	0,00	0,00	0,00	0,00
6454	Cotisations aux A.S.S.E.D.I.C.	10 463,67	15 112,11	0,00	0,00	0,00	0,00	0,00	0,00
6458	Cotis. aux autres organismes sociaux	3 041,69	2 153,71	0,00	219,86	0,00	0,00	0,00	0,00
<b>014</b>	<b>Atténuations de produits</b>	<b>0,00</b>	<b>0,00</b>	<b>0,00</b>	<b>0,00</b>	<b>0,00</b>	<b>0,00</b>	<b>0,00</b>	<b>0,00</b>
<b>042</b>	<b>Opérat° ordre transfert entre sections</b>	<b>0,00</b>	<b>0,00</b>	<b>0,00</b>	<b>0,00</b>	<b>0,00</b>	<b>0,00</b>	<b>0,00</b>	<b>0,00</b>
<b>043</b>	<b>Opérat° ordre intérieur de la section</b>	<b>0,00</b>	<b>0,00</b>	<b>0,00</b>	<b>0,00</b>	<b>0,00</b>	<b>0,00</b>	<b>0,00</b>	<b>0,00</b>
<b>65</b>	<b>Autres charges de gestion courante</b>	<b>20 233,96</b>	<b>22 487,16</b>	<b>40 832,90</b>	<b>0,00</b>	<b>0,00</b>	<b>0,00</b>	<b>0,00</b>	<b>0,00</b>
65548	Autres contributions	0,00	0,00	13 652,80	0,00	0,00	0,00	0,00	0,00
6558	Autres contributions obligatoires	20 233,96	20 037,16	27 180,10	0,00	0,00	0,00	0,00	0,00
6574	Subv. fonct. Associat°, personnes privée	0,00	2 450,00	0,00	0,00	0,00	0,00	0,00	0,00
<b>656</b>	<b>Frais fonctionnement des groupes d'élus</b>	<b>0,00</b>	<b>0,00</b>	<b>0,00</b>	<b>0,00</b>	<b>0,00</b>	<b>0,00</b>	<b>0,00</b>	<b>0,00</b>
<b>66</b>	<b>Charges financières</b>	<b>0,00</b>	<b>0,00</b>	<b>0,00</b>	<b>0,00</b>	<b>0,00</b>	<b>0,00</b>	<b>0,00</b>	<b>0,00</b>
<b>67</b>	<b>Charges exceptionnelles</b>	<b>0,00</b>	<b>0,00</b>	<b>0,00</b>	<b>0,00</b>	<b>0,00</b>	<b>0,00</b>	<b>0,00</b>	<b>0,00</b>
<b>68</b>	<b>Dot. aux amortissements et provisions</b>	<b>0,00</b>	<b>0,00</b>	<b>0,00</b>	<b>0,00</b>	<b>0,00</b>	<b>0,00</b>	<b>0,00</b>	<b>0,00</b>
	<b>Restes à réaliser au 31/12</b>	<b>0,00</b>	<b>0,00</b>	<b>0,00</b>	<b>0,00</b>	<b>0,00</b>	<b>0,00</b>	<b>0,00</b>	<b>0,00</b>
	<b>RECETTES</b>	<b>1 080,00</b>	<b>0,00</b>	<b>20 229,11</b>	<b>1 161 436,60</b>	<b>0,00</b>	<b>0,00</b>	<b>2 076,90</b>	<b>0,00</b>
	<b>Réalisations</b>	<b>1 080,00</b>	<b>0,00</b>	<b>20 229,11</b>	<b>1 161 436,60</b>	<b>0,00</b>	<b>0,00</b>	<b>2 076,90</b>	<b>0,00</b>
<b>002</b>	<b>Résultat de fonctionnement reporté</b>	<b>0,00</b>	<b>0,00</b>	<b>0,00</b>	<b>0,00</b>	<b>0,00</b>	<b>0,00</b>	<b>0,00</b>	<b>0,00</b>
<b>013</b>	<b>Atténuations de charges</b>	<b>0,00</b>	<b>0,00</b>	<b>0,00</b>	<b>0,00</b>	<b>0,00</b>	<b>0,00</b>	<b>0,00</b>	<b>0,00</b>
<b>042</b>	<b>Opérat° ordre transfert entre sections</b>	<b>0,00</b>	<b>0,00</b>	<b>0,00</b>	<b>0,00</b>	<b>0,00</b>	<b>0,00</b>	<b>0,00</b>	<b>0,00</b>
<b>043</b>	<b>Opérat° ordre intérieur de la section</b>	<b>0,00</b>	<b>0,00</b>	<b>0,00</b>	<b>0,00</b>	<b>0,00</b>	<b>0,00</b>	<b>0,00</b>	<b>0,00</b>
<b>70</b>	<b>Produits des services, du domaine, vente</b>	<b>0,00</b>	<b>0,00</b>	<b>3 245,88</b>	<b>1 161 436,60</b>	<b>0,00</b>	<b>0,00</b>	<b>0,00</b>	<b>0,00</b>
7067	Redev. services périscolaires et enseign	0,00	0,00	3 245,88	1 161 436,60	0,00	0,00	0,00	0,00
<b>73</b>	<b>Impôts et taxes</b>	<b>0,00</b>	<b>0,00</b>	<b>0,00</b>	<b>0,00</b>	<b>0,00</b>	<b>0,00</b>	<b>0,00</b>	<b>0,00</b>
<b>74</b>	<b>Dotations et participations</b>	<b>1 080,00</b>	<b>0,00</b>	<b>16 754,23</b>	<b>0,00</b>	<b>0,00</b>	<b>0,00</b>	<b>2 076,90</b>	<b>0,00</b>
74718	Autres participations Etat	0,00	0,00	16 754,23	0,00	0,00	0,00	0,00	0,00
7473	Participat° Départements	0,00	0,00	0,00	0,00	0,00	0,00	2 076,90	0,00
74748	Participat° Autres communes	1 080,00	0,00	0,00	0,00	0,00	0,00	0,00	0,00
<b>75</b>	<b>Autres produits de gestion courante</b>	<b>0,00</b>	<b>0,00</b>	<b>0,00</b>	<b>0,00</b>	<b>0,00</b>	<b>0,00</b>	<b>0,00</b>	<b>0,00</b>
<b>76</b>	<b>Produits financiers</b>	<b>0,00</b>	<b>0,00</b>	<b>0,00</b>	<b>0,00</b>	<b>0,00</b>	<b>0,00</b>	<b>0,00</b>	<b>0,00</b>
<b>77</b>	<b>Produits exceptionnels</b>	<b>0,00</b>	<b>0,00</b>	<b>229,00</b>	<b>0,00</b>	<b>0,00</b>	<b>0,00</b>	<b>0,00</b>	<b>0,00</b>
7788	Produits exceptionnels divers	0,00	0,00	229,00	0,00	0,00	0,00	0,00	0,00
<b>78</b>	<b>Reprise sur amortissements et provisions</b>	<b>0,00</b>	<b>0,00</b>	<b>0,00</b>	<b>0,00</b>	<b>0,00</b>	<b>0,00</b>	<b>0,00</b>	<b>0,00</b>
	<b>Restes à réaliser au 31/12</b>	<b>0,00</b>	<b>0,00</b>	<b>0,00</b>	<b>0,00</b>	<b>0,00</b>	<b>0,00</b>	<b>0,00</b>	<b>0,00</b>

**COMMUNE DE LIMEIL BREVANNES - COMMUNE - CA - 2022**

(2)	Libellé	Sous-fonction 21			Sous-fonction 25				
		211 Ecoles maternelles	212 Ecoles primaires	213 Classes regroupées	251 Hébergement et restauration scolaire	252 Transports scolaires	253 Sport scolaire	254 Médecine scolaire	255 Classes de découverte et autres services
<b>SOLDE (3)</b>		<b>-1 877 298,95</b>	<b>-1 730 586,55</b>	<b>-798 619,58</b>	<b>1 005 386,06</b>	<b>-61 008,45</b>	<b>0,00</b>	<b>2 076,90</b>	<b>0,00</b>

(1) La production de cet état est obligatoire pour les communes de 3 500 habitants et plus, les groupements comprenant au moins une telle commune, leurs établissements et services administratifs hormis les caisses des écoles et les services à activité unique érigés en établissement public ou budget annexe (L. 2312-3, R. 2311-1 et R. 2311-10). Dans les communes de 3 500 habitants et plus, le croisement par fonction est fait à un chiffre (correspondant à la fonction). Dans les communes de 10 000 habitants et plus, le croisement par fonction est fait au niveau le plus détaillé de la nomenclature fonctionnelle (sous-fonction ou rubrique). Les groupements et leurs établissements publics suivent les règles de production et de présentation applicables à la commune membre comptant le plus grand nombre d'habitants (articles L. 5211-36 a1 et R. 5211-14 + L. 5711-1 et R. 5711-2 du CGCT).

(2) Le croisement par nature est fait au niveau de chacun des articles budgétaires.

(3) Le solde correspond à la différence entre les recettes et les dépenses. Les dépenses et les recettes correspondent à la somme des dépenses et des Réalisations ainsi que des restes à réaliser et des reports (ligne budgétaire 001 et 002). Les lignes reports 001 et 002 apparaissent à la colonne 01-Non ventilables.

<b>IV – ANNEXES</b>	<b>IV</b>
<b>ELEMENTS DU BILAN PRESENTATION CROISEE PAR FONCTION (1) – DETAIL FONCTIONNEMENT</b>	<b>A1.1</b>

## FONCTION 3 – Culture

(2)	Libellé	30 Services communs	31 Expression artistique	32 Conservation et diffusion des patrimoine	33 Action culturelle	34 Plan de relance (crise sanitaire)	Total
<b>DEPENSES</b>		<b>11 136,27</b>	<b>18 253,83</b>	<b>5 928,93</b>	<b>53 648,51</b>	<b>0,00</b>	<b>88 967,54</b>
Réalizations		11 136,27	18 253,83	5 928,93	53 648,51	0,00	88 967,54
002	Résultat de fonctionnement reporté	0,00	0,00	0,00	0,00	0,00	0,00
011	Charges à caractère général	11 136,27	12 653,83	5 928,93	41 648,51	0,00	71 367,54
60612	Energie - Electricité	0,00	0,00	577,79	0,00	0,00	577,79
60613	Chauffage urbain	0,00	0,00	1 627,25	0,00	0,00	1 627,25
6132	Locations immobilières	10 800,00	0,00	0,00	0,00	0,00	10 800,00
614	Charges locatives et de copropriété	336,27	0,00	0,00	0,00	0,00	336,27
6156	Maintenance	0,00	0,00	3 723,89	228,00	0,00	3 951,89
6228	Divers	0,00	0,00	0,00	38 000,00	0,00	38 000,00
6236	Catalogues et imprimés	0,00	1 740,39	0,00	0,00	0,00	1 740,39
6262	Frais de télécommunications	0,00	0,00	0,00	3 420,51	0,00	3 420,51
6283	Frais de nettoyage des locaux	0,00	38,88	0,00	0,00	0,00	38,88
6288	Autres services extérieurs	0,00	9 503,86	0,00	0,00	0,00	9 503,86
637	Autres impôts, taxes (autres organismes)	0,00	1 370,70	0,00	0,00	0,00	1 370,70
012	Charges de personnel, frais assimilés	0,00	0,00	0,00	0,00	0,00	0,00
014	Atténuations de produits	0,00	0,00	0,00	0,00	0,00	0,00
042	Opérat° ordre transfert entre sections	0,00	0,00	0,00	0,00	0,00	0,00
043	Opérat° ordre intérieur de la section	0,00	0,00	0,00	0,00	0,00	0,00
65	Autres charges de gestion courante	0,00	5 600,00	0,00	12 000,00	0,00	17 600,00
6574	Subv. fonct. Associat°, personnes privée	0,00	5 600,00	0,00	12 000,00	0,00	17 600,00
656	Frais fonctionnement des groupes d'élus	0,00	0,00	0,00	0,00	0,00	0,00
66	Charges financières	0,00	0,00	0,00	0,00	0,00	0,00
67	Charges exceptionnelles	0,00	0,00	0,00	0,00	0,00	0,00
68	Dot. aux amortissements et provisions	0,00	0,00	0,00	0,00	0,00	0,00
Restes à réaliser au 31/12		0,00	0,00	0,00	0,00	0,00	0,00
<b>RECETTES</b>		<b>0,00</b>	<b>12 172,50</b>	<b>0,00</b>	<b>15 608,00</b>	<b>0,00</b>	<b>27 780,50</b>
Réalizations		0,00	12 172,50	0,00	15 608,00	0,00	27 780,50
002	Résultat de fonctionnement reporté	0,00	0,00	0,00	0,00	0,00	0,00
013	Atténuations de charges	0,00	0,00	0,00	0,00	0,00	0,00
042	Opérat° ordre transfert entre sections	0,00	0,00	0,00	0,00	0,00	0,00
043	Opérat° ordre intérieur de la section	0,00	0,00	0,00	0,00	0,00	0,00
70	Produits des services, du domaine, vente	0,00	12 172,50	0,00	5 608,00	0,00	17 780,50
7062	Redevances services à caractère culturel	0,00	12 172,50	0,00	5 608,00	0,00	17 780,50
73	Impôts et taxes	0,00	0,00	0,00	0,00	0,00	0,00



**COMMUNE DE LIMEIL BREVANNES - COMMUNE - CA - 2022**

(2)	Libellé	30 Services communs	31 Expression artistique	32 Conservation et diffusion des patrimoine	33 Action culturelle	34 Plan de relance (crise sanitaire)	Total
74	<b>Dotations et participations</b>	0,00	0,00	0,00	10 000,00	0,00	10 000,00
74718	Autres participations Etat	0,00	0,00	0,00	10 000,00	0,00	10 000,00
75	<b>Autres produits de gestion courante</b>	0,00	0,00	0,00	0,00	0,00	0,00
76	<b>Produits financiers</b>	0,00	0,00	0,00	0,00	0,00	0,00
77	<b>Produits exceptionnels</b>	0,00	0,00	0,00	0,00	0,00	0,00
78	<b>Reprise sur amortissements et provisions</b>	0,00	0,00	0,00	0,00	0,00	0,00
	<b>Restes à réaliser au 31/12</b>	0,00	0,00	0,00	0,00	0,00	0,00
	<b>SOLDE (3)</b>	-11 136,27	-6 081,33	-5 928,93	-38 040,51	0,00	-61 187,04

(2)	Libellé	Sous-fonction 31				Sous-fonction 32			
		311 Expression musicale, lyrique et choré.	312 Arts plastiques, activités artistiques	313 Théâtres	314 Cinémas et autres salles de spectacles	321 Bibliothèques et médiathèques	322 Musées	323 Archives	324 Entretien du patrimoine culturel
	<b>DEPENSES</b>	3 800,00	1 838,88	0,00	12 614,95	0,00	0,00	0,00	5 928,93
	<b>Réalisations</b>	3 800,00	1 838,88	0,00	12 614,95	0,00	0,00	0,00	5 928,93
002	Résultat de fonctionnement reporté	0,00	0,00	0,00	0,00	0,00	0,00	0,00	0,00
011	<b>Charges à caractère général</b>	0,00	38,88	0,00	12 614,95	0,00	0,00	0,00	5 928,93
60612	Energie - Electricité	0,00	0,00	0,00	0,00	0,00	0,00	0,00	577,79
60613	Chauffage urbain	0,00	0,00	0,00	0,00	0,00	0,00	0,00	1 627,25
6132	Locations immobilières	0,00	0,00	0,00	0,00	0,00	0,00	0,00	0,00
614	Charges locatives et de copropriété	0,00	0,00	0,00	0,00	0,00	0,00	0,00	0,00
6156	Maintenance	0,00	0,00	0,00	0,00	0,00	0,00	0,00	3 723,89
6228	Divers	0,00	0,00	0,00	0,00	0,00	0,00	0,00	0,00
6236	Catalogues et imprimés	0,00	0,00	0,00	1 740,39	0,00	0,00	0,00	0,00
6262	Frais de télécommunications	0,00	0,00	0,00	0,00	0,00	0,00	0,00	0,00
6283	Frais de nettoyage des locaux	0,00	38,88	0,00	0,00	0,00	0,00	0,00	0,00
6288	Autres services extérieurs	0,00	0,00	0,00	9 503,86	0,00	0,00	0,00	0,00
637	Autres impôts, taxes (autres organismes)	0,00	0,00	0,00	1 370,70	0,00	0,00	0,00	0,00
012	<b>Charges de personnel, frais assimilés</b>	0,00	0,00	0,00	0,00	0,00	0,00	0,00	0,00
014	<b>Atténuations de produits</b>	0,00	0,00	0,00	0,00	0,00	0,00	0,00	0,00
042	<b>Opérat° ordre transfert entre sections</b>	0,00	0,00	0,00	0,00	0,00	0,00	0,00	0,00
043	<b>Opérat° ordre intérieur de la section</b>	0,00	0,00	0,00	0,00	0,00	0,00	0,00	0,00
65	<b>Autres charges de gestion courante</b>	3 800,00	1 800,00	0,00	0,00	0,00	0,00	0,00	0,00
6574	Subv. fonct. Associat°, personnes privée	3 800,00	1 800,00	0,00	0,00	0,00	0,00	0,00	0,00
656	<b>Frais fonctionnement des groupes d'élus</b>	0,00	0,00	0,00	0,00	0,00	0,00	0,00	0,00
66	<b>Charges financières</b>	0,00	0,00	0,00	0,00	0,00	0,00	0,00	0,00
67	<b>Charges exceptionnelles</b>	0,00	0,00	0,00	0,00	0,00	0,00	0,00	0,00
68	<b>Dot. aux amortissements et provisions</b>	0,00	0,00	0,00	0,00	0,00	0,00	0,00	0,00
	<b>Restes à réaliser au 31/12</b>	0,00	0,00	0,00	0,00	0,00	0,00	0,00	0,00
	<b>RECETTES</b>	0,00	0,00	0,00	12 172,50	0,00	0,00	0,00	0,00
	<b>Réalisations</b>	0,00	0,00	0,00	12 172,50	0,00	0,00	0,00	0,00
002	Résultat de fonctionnement reporté	0,00	0,00	0,00	0,00	0,00	0,00	0,00	0,00
013	Atténuations de charges	0,00	0,00	0,00	0,00	0,00	0,00	0,00	0,00

**COMMUNE DE LIMEIL BREVANNES - COMMUNE - CA - 2022**

(2)	Libellé	Sous-fonction 31				Sous-fonction 32			
		311 Expression musicale, lyrique et choré.	312 Arts plastiques, activités artistiques	313 Théâtres	314 Cinémas et autres salles de spectacles	321 Bibliothèques et médiathèques	322 Musées	323 Archives	324 Entretien du patrimoine culturel
042	Opérat° ordre transfert entre sections	0,00	0,00	0,00	0,00	0,00	0,00	0,00	0,00
043	Opérat° ordre intérieur de la section	0,00	0,00	0,00	0,00	0,00	0,00	0,00	0,00
70	Produits des services, du domaine, vente	0,00	0,00	0,00	12 172,50	0,00	0,00	0,00	0,00
7062	Redevances services à caractère culturel	0,00	0,00	0,00	12 172,50	0,00	0,00	0,00	0,00
73	Impôts et taxes	0,00	0,00	0,00	0,00	0,00	0,00	0,00	0,00
74	Dotations et participations	0,00	0,00	0,00	0,00	0,00	0,00	0,00	0,00
74718	Autres participations Etat	0,00	0,00	0,00	0,00	0,00	0,00	0,00	0,00
75	Autres produits de gestion courante	0,00	0,00	0,00	0,00	0,00	0,00	0,00	0,00
76	Produits financiers	0,00	0,00	0,00	0,00	0,00	0,00	0,00	0,00
77	Produits exceptionnels	0,00	0,00	0,00	0,00	0,00	0,00	0,00	0,00
78	Reprise sur amortissements et provisions	0,00	0,00	0,00	0,00	0,00	0,00	0,00	0,00
	Restes à réaliser au 31/12	0,00	0,00	0,00	0,00	0,00	0,00	0,00	0,00
	<b>SOLDE (3)</b>	<b>-3 800,00</b>	<b>-1 838,88</b>	<b>0,00</b>	<b>-442,45</b>	<b>0,00</b>	<b>0,00</b>	<b>0,00</b>	<b>-5 928,93</b>

(1) La production de cet état est obligatoire pour les communes de 3 500 habitants et plus, les groupements comprenant au moins une telle commune, leurs établissements et services administratifs hormis les caisses des écoles et les services à activité unique érigés en établissement public ou budget annexe (L. 2312-3, R. 2311-1 et R. 2311-10). Dans les communes de 3 500 habitants et plus, le croisement par fonction est fait à un chiffre (correspondant à la fonction). Dans les communes de 10 000 habitants et plus, le croisement par fonction est fait au niveau le plus détaillé de la nomenclature fonctionnelle (sous-fonction ou rubrique). Les groupements et leurs établissements publics suivent les règles de production et de présentation applicables à la commune membre comptant le plus grand nombre d'habitants (articles L. 5211-36 a1 et R. 5211-14 + L. 5711-1 et R. 5711-2 du CGCT).

(2) Le croisement par nature est fait au niveau de chacun des articles budgétaires.

(3) Le solde correspond à la différence entre les recettes et les dépenses. Les dépenses et les recettes correspondent à la somme des dépenses et des Réalisations ainsi que des restes à réaliser et des reports (ligne budgétaire 001 et 002). Les lignes reports 001 et 002 apparaissent à la colonne 01-Non ventilables.

<b>IV – ANNEXES</b>	<b>IV</b>
<b>ELEMENTS DU BILAN PRESENTATION CROISEE PAR FONCTION (1) – DETAIL FONCTIONNEMENT</b>	<b>A1.1</b>

**FONCTION 4 – Sport et jeunesse**

(2)	Libellé	40 Services communs	41 Sports	42 Jeunesse	43 Plan de relance (crise sanitaire)	Total
<b>DEPENSES</b>		<b>165 686,00</b>	<b>1 004 268,45</b>	<b>2 226 831,44</b>	<b>0,00</b>	<b>3 396 785,89</b>
<b>Réalisations</b>		<b>165 686,00</b>	<b>1 004 268,45</b>	<b>2 226 831,44</b>	<b>0,00</b>	<b>3 396 785,89</b>
<b>002</b>	<b>Résultat de fonctionnement reporté</b>	<b>0,00</b>	<b>0,00</b>	<b>0,00</b>	<b>0,00</b>	<b>0,00</b>
<b>011</b>	<b>Charges à caractère général</b>	<b>36,00</b>	<b>310 623,39</b>	<b>349 124,41</b>	<b>0,00</b>	<b>659 783,80</b>
6042	Achats prestat° services (hors terrains)	0,00	0,00	156 735,14	0,00	156 735,14
60611	Eau et assainissement	0,00	39 998,79	4 408,92	0,00	44 407,71
60612	Energie - Electricité	0,00	79 202,32	58 500,00	0,00	137 702,32
60613	Chauffage urbain	0,00	88 988,56	-1 843,98	0,00	87 144,58
60623	Alimentation	0,00	0,00	3 122,71	0,00	3 122,71
60628	Autres fournitures non stockées	0,00	0,00	373,73	0,00	373,73
60632	Fournitures de petit équipement	0,00	18 512,33	9 329,37	0,00	27 841,70
6065	Livres, disques, ... (médiathèque)	0,00	0,00	150,00	0,00	150,00
6068	Autres matières et fournitures	0,00	16 157,80	9 138,97	0,00	25 296,77
6132	Locations immobilières	0,00	0,00	9 000,00	0,00	9 000,00
6135	Locations mobilières	0,00	0,00	35 019,78	0,00	35 019,78
61521	Entretien terrains	0,00	5 579,91	0,00	0,00	5 579,91
615221	Entretien, réparations bâtiments publics	0,00	2 232,00	0,00	0,00	2 232,00
61558	Entretien autres biens mobiliers	0,00	14 710,47	914,99	0,00	15 625,46
6156	Maintenance	36,00	38 946,04	815,33	0,00	39 797,37
6225	Indemnités aux comptable et régisseurs	0,00	0,00	205,25	0,00	205,25
6226	Honoraires	0,00	0,00	381,50	0,00	381,50
6232	Fêtes et cérémonies	0,00	0,00	25,00	0,00	25,00
6247	Transports collectifs	0,00	0,00	58 814,67	0,00	58 814,67
6251	Voyages et déplacements	0,00	0,00	290,24	0,00	290,24
6262	Frais de télécommunications	0,00	3 378,54	2 696,70	0,00	6 075,24
6283	Frais de nettoyage des locaux	0,00	2 916,63	1 046,09	0,00	3 962,72
<b>012</b>	<b>Charges de personnel, frais assimilés</b>	<b>0,00</b>	<b>693 457,06</b>	<b>1 789 079,03</b>	<b>0,00</b>	<b>2 482 536,09</b>
6331	Versement mobilité	0,00	11 904,06	32 387,71	0,00	44 291,77
6332	Cotisations versées au F.N.A.L.	0,00	2 017,69	5 489,90	0,00	7 507,59
6336	Cotisations CNFPT et CDGFPT	0,00	5 850,90	15 944,97	0,00	21 795,87
64111	Rémunération principale titulaires	0,00	236 956,30	484 968,02	0,00	721 924,32
64112	NBI, SFT, indemnité résidence	0,00	18 078,60	34 695,32	0,00	52 773,92
64114	Personnel titulaire Indemnité inflat°	0,00	1 100,00	2 943,43	0,00	4 043,43
64118	Autres indemnités titulaires	0,00	81 508,79	97 110,67	0,00	178 619,46
64131	Rémunérations non tit.	0,00	154 228,91	634 001,67	0,00	788 230,58
64134	Personnel non tit. - Indemnité inflat°	0,00	300,00	6 000,00	0,00	6 300,00
6451	Cotisations à l'U.R.S.S.A.F.	0,00	88 475,05	269 974,69	0,00	358 449,74
6453	Cotisations aux caisses de retraites	0,00	85 794,89	177 864,15	0,00	263 659,04
6454	Cotisations aux A.S.S.E.D.I.C.	0,00	6 254,38	25 839,90	0,00	32 094,28

**COMMUNE DE LIMEIL BREVANNES - COMMUNE - CA - 2022**

(2)	Libellé	40 Services communs	41 Sports	42 Jeunesse	43 Plan de relance (crise sanitaire)	Total
6458	Cotis. aux autres organismes sociaux	0,00	987,49	1 858,60	0,00	2 846,09
<b>014</b>	<b>Atténuations de produits</b>	<b>0,00</b>	<b>0,00</b>	<b>0,00</b>	<b>0,00</b>	<b>0,00</b>
<b>042</b>	<b>Opérat° ordre transfert entre sections</b>	<b>0,00</b>	<b>0,00</b>	<b>0,00</b>	<b>0,00</b>	<b>0,00</b>
<b>043</b>	<b>Opérat° ordre intérieur de la section</b>	<b>0,00</b>	<b>0,00</b>	<b>0,00</b>	<b>0,00</b>	<b>0,00</b>
<b>65</b>	<b>Autres charges de gestion courante</b>	<b>165 650,00</b>	<b>0,00</b>	<b>88 628,00</b>	<b>0,00</b>	<b>254 278,00</b>
6574	Subv. fonct. Associat°, personnes privée	165 650,00	0,00	88 628,00	0,00	254 278,00
<b>656</b>	<b>Frais fonctionnement des groupes d'élus</b>	<b>0,00</b>	<b>0,00</b>	<b>0,00</b>	<b>0,00</b>	<b>0,00</b>
<b>66</b>	<b>Charges financières</b>	<b>0,00</b>	<b>0,00</b>	<b>0,00</b>	<b>0,00</b>	<b>0,00</b>
<b>67</b>	<b>Charges exceptionnelles</b>	<b>0,00</b>	<b>188,00</b>	<b>0,00</b>	<b>0,00</b>	<b>188,00</b>
6714	Bourses et prix	0,00	188,00	0,00	0,00	188,00
<b>68</b>	<b>Dot. aux amortissements et provisions</b>	<b>0,00</b>	<b>0,00</b>	<b>0,00</b>	<b>0,00</b>	<b>0,00</b>
	Restes à réaliser au 31/12	0,00	0,00	0,00	0,00	0,00
	<b>RECETTES</b>	<b>500,00</b>	<b>57 487,50</b>	<b>836 822,83</b>	<b>0,00</b>	<b>894 810,33</b>
	Réalisations	500,00	57 487,50	836 822,83	0,00	894 810,33
<b>002</b>	<b>Résultat de fonctionnement reporté</b>	<b>0,00</b>	<b>0,00</b>	<b>0,00</b>	<b>0,00</b>	<b>0,00</b>
<b>013</b>	<b>Atténuations de charges</b>	<b>0,00</b>	<b>0,00</b>	<b>0,00</b>	<b>0,00</b>	<b>0,00</b>
<b>042</b>	<b>Opérat° ordre transfert entre sections</b>	<b>0,00</b>	<b>0,00</b>	<b>0,00</b>	<b>0,00</b>	<b>0,00</b>
<b>043</b>	<b>Opérat° ordre intérieur de la section</b>	<b>0,00</b>	<b>0,00</b>	<b>0,00</b>	<b>0,00</b>	<b>0,00</b>
<b>70</b>	<b>Produits des services, du domaine, vente</b>	<b>0,00</b>	<b>0,00</b>	<b>458 222,32</b>	<b>0,00</b>	<b>458 222,32</b>
70631	Redevances services à caractère sportif	0,00	0,00	2 230,50	0,00	2 230,50
70632	Redevances services à caractère loisir	0,00	0,00	30 221,88	0,00	30 221,88
7067	Redev. services périscolaires et enseign	0,00	0,00	425 769,94	0,00	425 769,94
<b>73</b>	<b>Impôts et taxes</b>	<b>0,00</b>	<b>0,00</b>	<b>0,00</b>	<b>0,00</b>	<b>0,00</b>
<b>74</b>	<b>Dotations et participations</b>	<b>500,00</b>	<b>57 487,50</b>	<b>378 175,24</b>	<b>0,00</b>	<b>436 162,74</b>
74718	Autres participations Etat	0,00	0,00	42 600,00	0,00	42 600,00
7478	Participat° Autres organismes	500,00	57 487,50	335 575,24	0,00	393 562,74
<b>75</b>	<b>Autres produits de gestion courante</b>	<b>0,00</b>	<b>0,00</b>	<b>0,00</b>	<b>0,00</b>	<b>0,00</b>
<b>76</b>	<b>Produits financiers</b>	<b>0,00</b>	<b>0,00</b>	<b>0,00</b>	<b>0,00</b>	<b>0,00</b>
<b>77</b>	<b>Produits exceptionnels</b>	<b>0,00</b>	<b>0,00</b>	<b>425,27</b>	<b>0,00</b>	<b>425,27</b>
7788	Produits exceptionnels divers	0,00	0,00	425,27	0,00	425,27
<b>78</b>	<b>Reprise sur amortissements et provisions</b>	<b>0,00</b>	<b>0,00</b>	<b>0,00</b>	<b>0,00</b>	<b>0,00</b>
	Restes à réaliser au 31/12	0,00	0,00	0,00	0,00	0,00
	<b>SOLDE (3)</b>	<b>-165 186,00</b>	<b>-946 780,95</b>	<b>-1 390 008,61</b>	<b>0,00</b>	<b>-2 501 975,56</b>

(2)	Libellé	Sous-fonction 41					Sous-fonction 42		
		411 Salles de sport, gymnases	412 Stades	413 Piscines	414 Autres équipements sportifs ou de loisir	415 Manifestations sportives	421 Centres de loisirs	422 Autres activités pour les jeunes	423 Colonies de vacances
	<b>DEPENSES</b>	<b>851 079,59</b>	<b>152 312,60</b>	<b>0,00</b>	<b>688,26</b>	<b>188,00</b>	<b>1 248 699,36</b>	<b>978 132,08</b>	<b>0,00</b>
	Réalisations	851 079,59	152 312,60	0,00	688,26	188,00	1 248 699,36	978 132,08	0,00
<b>002</b>	<b>Résultat de fonctionnement reporté</b>	<b>0,00</b>	<b>0,00</b>	<b>0,00</b>	<b>0,00</b>	<b>0,00</b>	<b>0,00</b>	<b>0,00</b>	<b>0,00</b>
<b>011</b>	<b>Charges à caractère général</b>	<b>157 622,53</b>	<b>152 312,60</b>	<b>0,00</b>	<b>688,26</b>	<b>0,00</b>	<b>138 979,36</b>	<b>210 145,05</b>	<b>0,00</b>
6042	Achats prestat° services (hors terrains)	0,00	0,00	0,00	0,00	0,00	32 863,60	123 871,54	0,00
60611	Eau et assainissement	3 414,90	36 583,89	0,00	0,00	0,00	3 000,00	1 408,92	0,00

**COMMUNE DE LIMEIL BREVANNES - COMMUNE - CA - 2022**

(2)	Libellé	Sous-fonction 41					Sous-fonction 42		
		411 Salles de sport, gymnases	412 Stades	413 Piscines	414 Autres équipements sportifs ou de loisir	415 Manifestations sportives	421 Centres de loisirs	422 Autres activités pour les jeunes	423 Colonies de vacances
60612	Energie - Electricité	56 291,27	22 911,05	0,00	0,00	0,00	37 500,00	21 000,00	0,00
60613	Chauffage urbain	58 988,56	30 000,00	0,00	0,00	0,00	-1 843,98	0,00	0,00
60623	Alimentation	0,00	0,00	0,00	0,00	0,00	1 958,56	1 164,15	0,00
60628	Autres fournitures non stockées	0,00	0,00	0,00	0,00	0,00	329,95	43,78	0,00
60632	Fournitures de petit équipement	10 299,38	8 212,95	0,00	0,00	0,00	1 541,82	7 787,55	0,00
6065	Livres, disques, ... (médiathèque)	0,00	0,00	0,00	0,00	0,00	150,00	0,00	0,00
6068	Autres matières et fournitures	0,00	16 157,80	0,00	0,00	0,00	8 447,12	691,85	0,00
6132	Locations immobilières	0,00	0,00	0,00	0,00	0,00	0,00	9 000,00	0,00
6135	Locations mobilières	0,00	0,00	0,00	0,00	0,00	0,00	35 019,78	0,00
61521	Entretien terrains	0,00	5 579,91	0,00	0,00	0,00	0,00	0,00	0,00
615221	Entretien, réparations bâtiments publics	2 232,00	0,00	0,00	0,00	0,00	0,00	0,00	0,00
61558	Entretien autres biens mobiliers	114,06	14 596,41	0,00	0,00	0,00	0,00	914,99	0,00
6156	Maintenance	22 216,04	16 730,00	0,00	0,00	0,00	0,00	815,33	0,00
6225	Indemnités aux comptable et régisseurs	0,00	0,00	0,00	0,00	0,00	205,25	0,00	0,00
6226	Honoraires	0,00	0,00	0,00	0,00	0,00	0,00	381,50	0,00
6232	Fêtes et cérémonies	0,00	0,00	0,00	0,00	0,00	25,00	0,00	0,00
6247	Transports collectifs	0,00	0,00	0,00	0,00	0,00	54 511,80	4 302,87	0,00
6251	Voyages et déplacements	0,00	0,00	0,00	0,00	0,00	290,24	0,00	0,00
6262	Frais de télécommunications	1 623,96	1 066,32	0,00	688,26	0,00	0,00	2 696,70	0,00
6283	Frais de nettoyage des locaux	2 442,36	474,27	0,00	0,00	0,00	0,00	1 046,09	0,00
<b>012</b>	<b>Charges de personnel, frais assimilés</b>	<b>693 457,06</b>	<b>0,00</b>	<b>0,00</b>	<b>0,00</b>	<b>0,00</b>	<b>1 109 720,00</b>	<b>679 359,03</b>	<b>0,00</b>
6331	Versement mobilité	11 904,06	0,00	0,00	0,00	0,00	20 684,01	11 703,70	0,00
6332	Cotisations versées au F.N.A.L.	2 017,69	0,00	0,00	0,00	0,00	3 506,27	1 983,63	0,00
6336	Cotisations CNFPT et CDGFPT	5 850,90	0,00	0,00	0,00	0,00	10 157,88	5 787,09	0,00
64111	Rémunération principale titulaires	236 956,30	0,00	0,00	0,00	0,00	335 094,94	149 873,08	0,00
64112	NBI, SFT, indemnité résidence	18 078,60	0,00	0,00	0,00	0,00	23 411,68	11 283,64	0,00
64114	Personnel titulaire Indemnité inflat°	1 100,00	0,00	0,00	0,00	0,00	2 143,42	800,01	0,00
64118	Autres indemnités titulaires	81 508,79	0,00	0,00	0,00	0,00	53 525,63	43 585,04	0,00
64131	Rémunérations non tit.	154 228,91	0,00	0,00	0,00	0,00	353 519,06	280 482,61	0,00
64134	Personnel non tit. - Indemnité inflat°	300,00	0,00	0,00	0,00	0,00	5 200,00	800,00	0,00
6451	Cotisations à l'U.R.S.S.A.F.	88 475,05	0,00	0,00	0,00	0,00	165 403,42	104 571,27	0,00
6453	Cotisations aux caisses de retraites	85 794,89	0,00	0,00	0,00	0,00	121 267,32	56 596,83	0,00
6454	Cotisations aux A.S.S.E.D.I.C.	6 254,38	0,00	0,00	0,00	0,00	14 496,36	11 343,54	0,00
6458	Cotis. aux autres organismes sociaux	987,49	0,00	0,00	0,00	0,00	1 310,01	548,59	0,00
<b>014</b>	<b>Atténuations de produits</b>	<b>0,00</b>	<b>0,00</b>	<b>0,00</b>	<b>0,00</b>	<b>0,00</b>	<b>0,00</b>	<b>0,00</b>	<b>0,00</b>
<b>042</b>	<b>Opérat° ordre transfert entre sections</b>	<b>0,00</b>	<b>0,00</b>	<b>0,00</b>	<b>0,00</b>	<b>0,00</b>	<b>0,00</b>	<b>0,00</b>	<b>0,00</b>
<b>043</b>	<b>Opérat° ordre intérieur de la section</b>	<b>0,00</b>	<b>0,00</b>	<b>0,00</b>	<b>0,00</b>	<b>0,00</b>	<b>0,00</b>	<b>0,00</b>	<b>0,00</b>
<b>65</b>	<b>Autres charges de gestion courante</b>	<b>0,00</b>	<b>0,00</b>	<b>0,00</b>	<b>0,00</b>	<b>0,00</b>	<b>0,00</b>	<b>88 628,00</b>	<b>0,00</b>
6574	Subv. fonct. Associat°, personnes privée	0,00	0,00	0,00	0,00	0,00	0,00	88 628,00	0,00
<b>656</b>	<b>Frais fonctionnement des groupes d'élus</b>	<b>0,00</b>	<b>0,00</b>	<b>0,00</b>	<b>0,00</b>	<b>0,00</b>	<b>0,00</b>	<b>0,00</b>	<b>0,00</b>
<b>66</b>	<b>Charges financières</b>	<b>0,00</b>	<b>0,00</b>	<b>0,00</b>	<b>0,00</b>	<b>0,00</b>	<b>0,00</b>	<b>0,00</b>	<b>0,00</b>
<b>67</b>	<b>Charges exceptionnelles</b>	<b>0,00</b>	<b>0,00</b>	<b>0,00</b>	<b>0,00</b>	<b>188,00</b>	<b>0,00</b>	<b>0,00</b>	<b>0,00</b>
6714	Bourses et prix	0,00	0,00	0,00	0,00	188,00	0,00	0,00	0,00
<b>68</b>	<b>Dot. aux amortissements et provisions</b>	<b>0,00</b>	<b>0,00</b>	<b>0,00</b>	<b>0,00</b>	<b>0,00</b>	<b>0,00</b>	<b>0,00</b>	<b>0,00</b>
	<b>Restes à réaliser au 31/12</b>	<b>0,00</b>	<b>0,00</b>	<b>0,00</b>	<b>0,00</b>	<b>0,00</b>	<b>0,00</b>	<b>0,00</b>	<b>0,00</b>

**COMMUNE DE LIMEIL BREVANNES - COMMUNE - CA - 2022**

(2)	Libellé	Sous-fonction 41					Sous-fonction 42		
		411 Salles de sport, gymnases	412 Stades	413 Piscines	414 Autres équipements sportifs ou de loisir	415 Manifestations sportives	421 Centres de loisirs	422 Autres activités pour les jeunes	423 Colonies de vacances
<b>RECETTES</b>		<b>57 487,50</b>	<b>0,00</b>	<b>0,00</b>	<b>0,00</b>	<b>0,00</b>	<b>565 003,86</b>	<b>271 818,97</b>	<b>0,00</b>
Réalizations		57 487,50	0,00	0,00	0,00	0,00	565 003,86	271 818,97	0,00
002	Résultat de fonctionnement reporté	0,00	0,00	0,00	0,00	0,00	0,00	0,00	0,00
013	Atténuations de charges	0,00	0,00	0,00	0,00	0,00	0,00	0,00	0,00
042	Opérat° ordre transfert entre sections	0,00	0,00	0,00	0,00	0,00	0,00	0,00	0,00
043	Opérat° ordre intérieur de la section	0,00	0,00	0,00	0,00	0,00	0,00	0,00	0,00
70	Produits des services, du domaine, vente	0,00	0,00	0,00	0,00	0,00	425 708,44	32 513,88	0,00
70631	Redevances services à caractère sportif	0,00	0,00	0,00	0,00	0,00	0,00	2 230,50	0,00
70632	Redevances services à caractère loisir	0,00	0,00	0,00	0,00	0,00	0,00	30 221,88	0,00
7067	Redev. services périscolaires et enseign	0,00	0,00	0,00	0,00	0,00	425 708,44	61,50	0,00
73	Impôts et taxes	0,00	0,00	0,00	0,00	0,00	0,00	0,00	0,00
74	Dotations et participations	57 487,50	0,00	0,00	0,00	0,00	139 295,42	238 879,82	0,00
74718	Autres participations Etat	0,00	0,00	0,00	0,00	0,00	8 000,00	34 600,00	0,00
7478	Participat° Autres organismes	57 487,50	0,00	0,00	0,00	0,00	131 295,42	204 279,82	0,00
75	Autres produits de gestion courante	0,00	0,00	0,00	0,00	0,00	0,00	0,00	0,00
76	Produits financiers	0,00	0,00	0,00	0,00	0,00	0,00	0,00	0,00
77	Produits exceptionnels	0,00	0,00	0,00	0,00	0,00	0,00	425,27	0,00
7788	Produits exceptionnels divers	0,00	0,00	0,00	0,00	0,00	0,00	425,27	0,00
78	Reprise sur amortissements et provisions	0,00	0,00	0,00	0,00	0,00	0,00	0,00	0,00
Restes à réaliser au 31/12		0,00	0,00	0,00	0,00	0,00	0,00	0,00	0,00
<b>SOLDE (3)</b>		<b>-793 592,09</b>	<b>-152 312,60</b>	<b>0,00</b>	<b>-688,26</b>	<b>-188,00</b>	<b>-683 695,50</b>	<b>-706 313,11</b>	<b>0,00</b>

(1) La production de cet état est obligatoire pour les communes de 3 500 habitants et plus, les groupements comprenant au moins une telle commune, leurs établissements et services administratifs hormis les caisses des écoles et les services à activité unique érigés en établissement public ou budget annexe (L. 2312-3, R. 2311-1 et R. 2311-10). Dans les communes de 3 500 habitants et plus, le croisement par fonction est fait à un chiffre (correspondant à la fonction). Dans les communes de 10 000 habitants et plus, le croisement par fonction est fait au niveau le plus détaillé de la nomenclature fonctionnelle (sous-fonction ou rubrique). Les groupements et leurs établissements publics suivent les règles de production et de présentation applicables à la commune membre comptant le plus grand nombre d'habitants (articles L. 5211-36 a1 et R. 5211-14 + L. 5711-1 et R. 5711-2 du CGCT).

(2) Le croisement par nature est fait au niveau de chacun des articles budgétaires.

(3) Le solde correspond à la différence entre les recettes et les dépenses. Les dépenses et les recettes correspondent à la somme des dépenses et des Réalisations ainsi que des restes à réaliser et des reports (ligne budgétaire 001 et 002). Les lignes reports 001 et 002 apparaissent à la colonne 01-Non ventilables.

<b>IV – ANNEXES</b>	<b>IV</b>
<b>ELEMENTS DU BILAN PRESENTATION CROISEE PAR FONCTION (1) – DETAIL FONCTIONNEMENT</b>	<b>A1.1</b>

**FONCTION 5 – Interventions sociales et santé**

(2)	Libellé	51 Santé	52 Interventions sociales	53 Plan de relance (crise sanitaire)	Total
<b>DEPENSES</b>		<b>152 626,50</b>	<b>1 681 924,73</b>	<b>0,00</b>	<b>1 834 551,23</b>
<b>Réalisations</b>		<b>152 626,50</b>	<b>1 681 924,73</b>	<b>0,00</b>	<b>1 834 551,23</b>
<b>002</b>	<b>Résultat de fonctionnement reporté</b>	<b>0,00</b>	<b>0,00</b>	<b>0,00</b>	<b>0,00</b>
<b>011</b>	<b>Charges à caractère général</b>	<b>6 356,84</b>	<b>211 478,34</b>	<b>0,00</b>	<b>217 835,18</b>
6042	Achats prestat° services (hors terrains)	0,00	48 674,65	0,00	48 674,65
60611	Eau et assainissement	0,00	699,39	0,00	699,39
60612	Energie - Electricité	6 000,00	19 207,70	0,00	25 207,70
60613	Chauffage urbain	0,00	2 400,00	0,00	2 400,00
60623	Alimentation	0,00	9 956,09	0,00	9 956,09
60628	Autres fournitures non stockées	0,00	448,21	0,00	448,21
60632	Fournitures de petit équipement	0,00	2 210,15	0,00	2 210,15
6065	Livres, disques, ... (médiathèque)	0,00	1 623,55	0,00	1 623,55
6068	Autres matières et fournitures	0,00	3 001,49	0,00	3 001,49
611	Contrats de prestations de services	0,00	4 800,00	0,00	4 800,00
6132	Locations immobilières	0,00	75 722,91	0,00	75 722,91
6135	Locations mobilières	0,00	5 568,80	0,00	5 568,80
614	Charges locatives et de copropriété	0,00	5 480,29	0,00	5 480,29
615221	Entretien, réparations bâtiments publics	0,00	1 529,06	0,00	1 529,06
61558	Entretien autres biens mobiliers	0,00	2 320,22	0,00	2 320,22
6156	Maintenance	60,00	2 503,76	0,00	2 563,76
6188	Autres frais divers	0,00	185,40	0,00	185,40
6225	Indemnités aux comptable et régisseurs	0,00	220,00	0,00	220,00
6247	Transports collectifs	0,00	15 053,06	0,00	15 053,06
6251	Voyages et déplacements	0,00	1 046,15	0,00	1 046,15
6262	Frais de télécommunications	228,36	7 127,41	0,00	7 355,77
6282	Frais de gardiennage (églises, forêts, .	0,00	249,60	0,00	249,60
6283	Frais de nettoyage des locaux	68,48	903,95	0,00	972,43
6288	Autres services extérieurs	0,00	508,00	0,00	508,00
637	Autres impôts, taxes (autres organismes)	0,00	38,50	0,00	38,50
<b>012</b>	<b>Charges de personnel, frais assimilés</b>	<b>146 269,66</b>	<b>513 570,23</b>	<b>0,00</b>	<b>659 839,89</b>
6331	Versement mobilité	2 051,79	8 842,60	0,00	10 894,39
6332	Cotisations versées au F.N.A.L.	347,78	1 498,79	0,00	1 846,57
6336	Cotisations CNFPT et CDGFPT	1 007,37	4 344,41	0,00	5 351,78
64111	Rémunération principale titulaires	66 489,75	196 259,28	0,00	262 749,03
64112	NBI, SFT, indemnité résidence	3 654,83	15 326,58	0,00	18 981,41
64114	Personnel titulaire Indemnité inflat°	100,00	699,97	0,00	799,97
64118	Autres indemnités titulaires	23 110,05	50 444,62	0,00	73 554,67
64131	Rémunérations non tit.	13 544,89	100 287,24	0,00	113 832,13
64134	Personnel non tit. - Indemnité inflat°	200,00	600,00	0,00	800,00

**COMMUNE DE LIMEIL BREVANNES - COMMUNE - CA - 2022**

(2)	Libellé	51 Santé	52 Interventions sociales	53 Plan de relance (crise sanitaire)	Total
6451	Cotisations à l'U.R.S.S.A.F.	13 233,26	62 934,22	0,00	76 167,48
6453	Cotisations aux caisses de retraites	21 715,47	67 581,25	0,00	89 296,72
6454	Cotisations aux A.S.S.E.D.I.C.	548,56	3 977,79	0,00	4 526,35
6458	Cotis. aux autres organismes sociaux	265,91	773,48	0,00	1 039,39
014	<b>Atténuations de produits</b>	<b>0,00</b>	<b>0,00</b>	<b>0,00</b>	<b>0,00</b>
042	<b>Opérat° ordre transfert entre sections</b>	<b>0,00</b>	<b>0,00</b>	<b>0,00</b>	<b>0,00</b>
043	<b>Opérat° ordre intérieur de la section</b>	<b>0,00</b>	<b>0,00</b>	<b>0,00</b>	<b>0,00</b>
65	<b>Autres charges de gestion courante</b>	<b>0,00</b>	<b>956 400,00</b>	<b>0,00</b>	<b>956 400,00</b>
657362	Subv. fonct. CCAS	0,00	950 000,00	0,00	950 000,00
6574	Subv. fonct. Associat°, personnes privée	0,00	6 400,00	0,00	6 400,00
656	<b>Frais fonctionnement des groupes d'élus</b>	<b>0,00</b>	<b>0,00</b>	<b>0,00</b>	<b>0,00</b>
66	<b>Charges financières</b>	<b>0,00</b>	<b>0,00</b>	<b>0,00</b>	<b>0,00</b>
67	<b>Charges exceptionnelles</b>	<b>0,00</b>	<b>476,16</b>	<b>0,00</b>	<b>476,16</b>
6714	Bourses et prix	0,00	476,16	0,00	476,16
68	<b>Dot. aux amortissements et provisions</b>	<b>0,00</b>	<b>0,00</b>	<b>0,00</b>	<b>0,00</b>
<b>Restes à réaliser au 31/12</b>		<b>0,00</b>	<b>0,00</b>	<b>0,00</b>	<b>0,00</b>
<b>RECETTES</b>		<b>243 510,60</b>	<b>210 032,06</b>	<b>0,00</b>	<b>453 542,66</b>
<b>Réalisations</b>		<b>243 510,60</b>	<b>210 032,06</b>	<b>0,00</b>	<b>453 542,66</b>
002	<b>Résultat de fonctionnement reporté</b>	<b>0,00</b>	<b>0,00</b>	<b>0,00</b>	<b>0,00</b>
013	<b>Atténuations de charges</b>	<b>0,00</b>	<b>0,00</b>	<b>0,00</b>	<b>0,00</b>
042	<b>Opérat° ordre transfert entre sections</b>	<b>0,00</b>	<b>0,00</b>	<b>0,00</b>	<b>0,00</b>
043	<b>Opérat° ordre intérieur de la section</b>	<b>0,00</b>	<b>0,00</b>	<b>0,00</b>	<b>0,00</b>
70	<b>Produits des services, du domaine, vente</b>	<b>0,00</b>	<b>6 056,70</b>	<b>0,00</b>	<b>6 056,70</b>
70632	Redevances services à caractère loisir	0,00	6 056,70	0,00	6 056,70
73	<b>Impôts et taxes</b>	<b>0,00</b>	<b>0,00</b>	<b>0,00</b>	<b>0,00</b>
74	<b>Dotations et participations</b>	<b>243 510,60</b>	<b>203 975,36</b>	<b>0,00</b>	<b>447 485,96</b>
74718	Autres participations Etat	0,00	43 000,00	0,00	43 000,00
7478	Participat° Autres organismes	243 510,60	160 975,36	0,00	404 485,96
75	<b>Autres produits de gestion courante</b>	<b>0,00</b>	<b>0,00</b>	<b>0,00</b>	<b>0,00</b>
76	<b>Produits financiers</b>	<b>0,00</b>	<b>0,00</b>	<b>0,00</b>	<b>0,00</b>
77	<b>Produits exceptionnels</b>	<b>0,00</b>	<b>0,00</b>	<b>0,00</b>	<b>0,00</b>
78	<b>Reprise sur amortissements et provisions</b>	<b>0,00</b>	<b>0,00</b>	<b>0,00</b>	<b>0,00</b>
<b>Restes à réaliser au 31/12</b>		<b>0,00</b>	<b>0,00</b>	<b>0,00</b>	<b>0,00</b>
<b>SOLDE (3)</b>		<b>90 884,10</b>	<b>-1 471 892,67</b>	<b>0,00</b>	<b>-1 381 008,57</b>

(2)	Libellé	Sous-fonction 51			Sous-fonction 52				
		510 Services communs	511 Dispensaires, autres établist sanitaires	512 Actions de prévention sanitaire	520 Services communs	521 Services à caractère social handicapés	522 Act° pour l'enfance et l'adolescence	523 Act° pour personnes en difficulté	524 Autres services
<b>DEPENSES</b>		<b>0,00</b>	<b>152 626,50</b>	<b>0,00</b>	<b>1 674 262,95</b>	<b>0,00</b>	<b>0,00</b>	<b>6 562,00</b>	<b>1 099,78</b>
<b>Réalisations</b>		<b>0,00</b>	<b>152 626,50</b>	<b>0,00</b>	<b>1 674 262,95</b>	<b>0,00</b>	<b>0,00</b>	<b>6 562,00</b>	<b>1 099,78</b>
002	<b>Résultat de fonctionnement reporté</b>	<b>0,00</b>	<b>0,00</b>	<b>0,00</b>	<b>0,00</b>	<b>0,00</b>	<b>0,00</b>	<b>0,00</b>	<b>0,00</b>
011	<b>Charges à caractère général</b>	<b>0,00</b>	<b>6 356,84</b>	<b>0,00</b>	<b>210 216,56</b>	<b>0,00</b>	<b>0,00</b>	<b>162,00</b>	<b>1 099,78</b>
6042	Achats prestat° services (hors terrains)	0,00	0,00	0,00	48 674,65	0,00	0,00	0,00	0,00



**COMMUNE DE LIMEIL BREVANNES - COMMUNE - CA - 2022**

(2)	Libellé	Sous-fonction 51			Sous-fonction 52				
		510 Services communs	511 Dispensaires, autres établiss sanitaires	512 Actions de prévention sanitaire	520 Services communs	521 Services à caractère social handicapés	522 Act° pour l'enfance et l'adolescence	523 Act° pour personnes en difficulté	524 Autres services
60611	Eau et assainissement	0,00	0,00	0,00	699,39	0,00	0,00	0,00	0,00
60612	Energie - Electricité	0,00	6 000,00	0,00	19 207,70	0,00	0,00	0,00	0,00
60613	Chauffage urbain	0,00	0,00	0,00	2 400,00	0,00	0,00	0,00	0,00
60623	Alimentation	0,00	0,00	0,00	9 956,09	0,00	0,00	0,00	0,00
60628	Autres fournitures non stockées	0,00	0,00	0,00	448,21	0,00	0,00	0,00	0,00
60632	Fournitures de petit équipement	0,00	0,00	0,00	2 210,15	0,00	0,00	0,00	0,00
6065	Livres, disques, ... (médiathèque)	0,00	0,00	0,00	1 623,55	0,00	0,00	0,00	0,00
6068	Autres matières et fournitures	0,00	0,00	0,00	3 001,49	0,00	0,00	0,00	0,00
611	Contrats de prestations de services	0,00	0,00	0,00	4 800,00	0,00	0,00	0,00	0,00
6132	Locations immobilières	0,00	0,00	0,00	75 722,91	0,00	0,00	0,00	0,00
6135	Locations mobilières	0,00	0,00	0,00	4 618,40	0,00	0,00	0,00	950,40
614	Charges locatives et de copropriété	0,00	0,00	0,00	5 480,29	0,00	0,00	0,00	0,00
615221	Entretien, réparations bâtiments publics	0,00	0,00	0,00	1 529,06	0,00	0,00	0,00	0,00
61558	Entretien autres biens mobiliers	0,00	0,00	0,00	2 320,22	0,00	0,00	0,00	0,00
6156	Maintenance	0,00	60,00	0,00	2 340,98	0,00	0,00	162,00	0,78
6188	Autres frais divers	0,00	0,00	0,00	185,40	0,00	0,00	0,00	0,00
6225	Indemnités aux comptable et régisseurs	0,00	0,00	0,00	220,00	0,00	0,00	0,00	0,00
6247	Transports collectifs	0,00	0,00	0,00	15 053,06	0,00	0,00	0,00	0,00
6251	Voyages et déplacements	0,00	0,00	0,00	1 046,15	0,00	0,00	0,00	0,00
6262	Frais de télécommunications	0,00	228,36	0,00	6 978,81	0,00	0,00	0,00	148,60
6282	Frais de gardiennage (églises, forêts, .	0,00	0,00	0,00	249,60	0,00	0,00	0,00	0,00
6283	Frais de nettoyage des locaux	0,00	68,48	0,00	903,95	0,00	0,00	0,00	0,00
6288	Autres services extérieurs	0,00	0,00	0,00	508,00	0,00	0,00	0,00	0,00
637	Autres impôts, taxes (autres organismes)	0,00	0,00	0,00	38,50	0,00	0,00	0,00	0,00
<b>012</b>	<b>Charges de personnel, frais assimilés</b>	<b>0,00</b>	<b>146 269,66</b>	<b>0,00</b>	<b>513 570,23</b>	<b>0,00</b>	<b>0,00</b>	<b>0,00</b>	<b>0,00</b>
6331	Versement mobilité	0,00	2 051,79	0,00	8 842,60	0,00	0,00	0,00	0,00
6332	Cotisations versées au F.N.A.L.	0,00	347,78	0,00	1 498,79	0,00	0,00	0,00	0,00
6336	Cotisations CNFPT et CDGFPT	0,00	1 007,37	0,00	4 344,41	0,00	0,00	0,00	0,00
64111	Rémunération principale titulaires	0,00	66 489,75	0,00	196 259,28	0,00	0,00	0,00	0,00
64112	NBI, SFT, indemnité résidence	0,00	3 654,83	0,00	15 326,58	0,00	0,00	0,00	0,00
64114	Personnel titulaire Indemnité inflat°	0,00	100,00	0,00	699,97	0,00	0,00	0,00	0,00
64118	Autres indemnités titulaires	0,00	23 110,05	0,00	50 444,62	0,00	0,00	0,00	0,00
64131	Rémunérations non tit.	0,00	13 544,89	0,00	100 287,24	0,00	0,00	0,00	0,00
64134	Personnel non tit. - Indemnité inflat°	0,00	200,00	0,00	600,00	0,00	0,00	0,00	0,00
6451	Cotisations à l'U.R.S.S.A.F.	0,00	13 233,26	0,00	62 934,22	0,00	0,00	0,00	0,00
6453	Cotisations aux caisses de retraites	0,00	21 715,47	0,00	67 581,25	0,00	0,00	0,00	0,00
6454	Cotisations aux A.S.S.E.D.I.C.	0,00	548,56	0,00	3 977,79	0,00	0,00	0,00	0,00
6458	Cotis. aux autres organismes sociaux	0,00	265,91	0,00	773,48	0,00	0,00	0,00	0,00
<b>014</b>	<b>Atténuations de produits</b>	<b>0,00</b>	<b>0,00</b>	<b>0,00</b>	<b>0,00</b>	<b>0,00</b>	<b>0,00</b>	<b>0,00</b>	<b>0,00</b>
<b>042</b>	<b>Opérat° ordre transfert entre sections</b>	<b>0,00</b>	<b>0,00</b>	<b>0,00</b>	<b>0,00</b>	<b>0,00</b>	<b>0,00</b>	<b>0,00</b>	<b>0,00</b>
<b>043</b>	<b>Opérat° ordre intérieur de la section</b>	<b>0,00</b>	<b>0,00</b>	<b>0,00</b>	<b>0,00</b>	<b>0,00</b>	<b>0,00</b>	<b>0,00</b>	<b>0,00</b>
<b>65</b>	<b>Autres charges de gestion courante</b>	<b>0,00</b>	<b>0,00</b>	<b>0,00</b>	<b>950 000,00</b>	<b>0,00</b>	<b>0,00</b>	<b>6 400,00</b>	<b>0,00</b>
657362	Subv. fonct. CCAS	0,00	0,00	0,00	950 000,00	0,00	0,00	0,00	0,00
6574	Subv. fonct. Associat° personnes privée	0,00	0,00	0,00	0,00	0,00	0,00	6 400,00	0,00
<b>656</b>	<b>Frais fonctionnement des groupes d'élus</b>	<b>0,00</b>	<b>0,00</b>	<b>0,00</b>	<b>0,00</b>	<b>0,00</b>	<b>0,00</b>	<b>0,00</b>	<b>0,00</b>

**COMMUNE DE LIMEIL BREVANNES - COMMUNE - CA - 2022**

(2)	Libellé	Sous-fonction 51			Sous-fonction 52				
		510 Services communs	511 Dispensaires, autres établist sanitaires	512 Actions de prévention sanitaire	520 Services communs	521 Services à caractère social handicapés	522 Act° pour l'enfance et l'adolescence	523 Act° pour personnes en difficulté	524 Autres services
66	Charges financières	0,00	0,00	0,00	0,00	0,00	0,00	0,00	0,00
67	Charges exceptionnelles	0,00	0,00	0,00	476,16	0,00	0,00	0,00	0,00
6714	Bourses et prix	0,00	0,00	0,00	476,16	0,00	0,00	0,00	0,00
68	Dot. aux amortissements et provisions	0,00	0,00	0,00	0,00	0,00	0,00	0,00	0,00
	Restes à réaliser au 31/12	0,00	0,00	0,00	0,00	0,00	0,00	0,00	0,00
	<b>RECETTES</b>	0,00	243 510,60	0,00	210 032,06	0,00	0,00	0,00	0,00
	Réalisations	0,00	243 510,60	0,00	210 032,06	0,00	0,00	0,00	0,00
002	Résultat de fonctionnement reporté	0,00	0,00	0,00	0,00	0,00	0,00	0,00	0,00
013	Atténuations de charges	0,00	0,00	0,00	0,00	0,00	0,00	0,00	0,00
042	Opérat° ordre transfert entre sections	0,00	0,00	0,00	0,00	0,00	0,00	0,00	0,00
043	Opérat° ordre intérieur de la section	0,00	0,00	0,00	0,00	0,00	0,00	0,00	0,00
70	Produits des services, du domaine, vente	0,00	0,00	0,00	6 056,70	0,00	0,00	0,00	0,00
70632	Redevances services à caractère loisir	0,00	0,00	0,00	6 056,70	0,00	0,00	0,00	0,00
73	Impôts et taxes	0,00	0,00	0,00	0,00	0,00	0,00	0,00	0,00
74	Dotations et participations	0,00	243 510,60	0,00	203 975,36	0,00	0,00	0,00	0,00
74718	Autres participations Etat	0,00	0,00	0,00	43 000,00	0,00	0,00	0,00	0,00
7478	Participat° Autres organismes	0,00	243 510,60	0,00	160 975,36	0,00	0,00	0,00	0,00
75	Autres produits de gestion courante	0,00	0,00	0,00	0,00	0,00	0,00	0,00	0,00
76	Produits financiers	0,00	0,00	0,00	0,00	0,00	0,00	0,00	0,00
77	Produits exceptionnels	0,00	0,00	0,00	0,00	0,00	0,00	0,00	0,00
78	Reprise sur amortissements et provisions	0,00	0,00	0,00	0,00	0,00	0,00	0,00	0,00
	Restes à réaliser au 31/12	0,00	0,00	0,00	0,00	0,00	0,00	0,00	0,00
	<b>SOLDE (3)</b>	0,00	90 884,10	0,00	-1 464 230,89	0,00	0,00	-6 562,00	-1 099,78

(1) La production de cet état est obligatoire pour les communes de 3 500 habitants et plus, les groupements comprenant au moins une telle commune, leurs établissements et services administratifs hormis les caisses des écoles et les services à activité unique érigés en établissement public ou budget annexe (L. 2312-3, R. 2311-1 et R. 2311-10). Dans les communes de 3 500 habitants et plus, le croisement par fonction est fait à un chiffre (correspondant à la fonction). Dans les communes de 10 000 habitants et plus, le croisement par fonction est fait au niveau le plus détaillé de la nomenclature fonctionnelle (sous-fonction ou rubrique). Les groupements et leurs établissements publics suivent les règles de production et de présentation applicables à la commune membre comptant le plus grand nombre d'habitants (articles L. 5211-14 + L. 5711-1 et R. 5711-2 du CGCT).

(2) Le croisement par nature est fait au niveau de chacun des articles budgétaires.

(3) Le solde correspond à la différence entre les recettes et les dépenses. Les dépenses et les recettes correspondent à la somme des dépenses et des Réalisations ainsi que des restes à réaliser et des reports (ligne budgétaire 001 et 002). Les lignes reports 001 et 002 apparaissent à la colonne 01-Non ventilables.

<b>IV – ANNEXES</b>	<b>IV</b>
<b>ELEMENTS DU BILAN PRESENTATION CROISEE PAR FONCTION (1) – DETAIL FONCTIONNEMENT</b>	<b>A1.1</b>

## FONCTION 6 – Famille

(2)	Libellé	60 Services communs	61 Services en faveur des personnes âgées	62 Actions en faveur de la maternité	63 Aides à la famille	64 Crèches et garderies	65 Plan de relance (crise sanitaire)	Total
<b>DEPENSES</b>		<b>0,00</b>	<b>125 324,20</b>	<b>0,00</b>	<b>0,00</b>	<b>3 469 175,95</b>	<b>0,00</b>	<b>3 594 500,15</b>
Réalizations		0,00	125 324,20	0,00	0,00	3 469 175,95	0,00	3 594 500,15
<b>002</b>	<b>Résultat de fonctionnement reporté</b>	<b>0,00</b>	<b>0,00</b>	<b>0,00</b>	<b>0,00</b>	<b>0,00</b>	<b>0,00</b>	<b>0,00</b>
<b>011</b>	<b>Charges à caractère général</b>	<b>0,00</b>	<b>125 324,20</b>	<b>0,00</b>	<b>0,00</b>	<b>478 568,73</b>	<b>0,00</b>	<b>603 892,93</b>
6042	Achats prestat° services (hors terrains)	0,00	16 627,36	0,00	0,00	420,00	0,00	17 047,36
60611	Eau et assainissement	0,00	0,00	0,00	0,00	10 957,01	0,00	10 957,01
60612	Energie - Electricité	0,00	0,00	0,00	0,00	30 004,65	0,00	30 004,65
60613	Chauffage urbain	0,00	0,00	0,00	0,00	19 812,90	0,00	19 812,90
60623	Alimentation	0,00	27 974,33	0,00	0,00	1 188,04	0,00	29 162,37
60628	Autres fournitures non stockées	0,00	455,88	0,00	0,00	5 416,68	0,00	5 872,56
60631	Fournitures d'entretien	0,00	0,00	0,00	0,00	5 594,51	0,00	5 594,51
60632	Fournitures de petit équipement	0,00	0,00	0,00	0,00	10 076,98	0,00	10 076,98
60636	Vêtements de travail	0,00	0,00	0,00	0,00	906,68	0,00	906,68
6065	Livres, disques, ... (médiathèque)	0,00	0,00	0,00	0,00	1 475,65	0,00	1 475,65
6068	Autres matières et fournitures	0,00	14 522,43	0,00	0,00	1 692,21	0,00	16 214,64
611	Contrats de prestations de services	0,00	36 230,90	0,00	0,00	267 585,71	0,00	303 816,61
6132	Locations immobilières	0,00	0,00	0,00	0,00	83 635,80	0,00	83 635,80
6135	Locations mobilières	0,00	0,00	0,00	0,00	5 623,20	0,00	5 623,20
614	Charges locatives et de copropriété	0,00	0,00	0,00	0,00	2 116,09	0,00	2 116,09
61558	Entretien autres biens mobiliers	0,00	0,00	0,00	0,00	10 026,00	0,00	10 026,00
6156	Maintenance	0,00	0,00	0,00	0,00	7 148,70	0,00	7 148,70
6182	Documentation générale et technique	0,00	0,00	0,00	0,00	780,99	0,00	780,99
6184	Versements à des organismes de formation	0,00	0,00	0,00	0,00	8 060,00	0,00	8 060,00
6236	Catalogues et imprimés	0,00	1 061,50	0,00	0,00	0,00	0,00	1 061,50
6247	Transports collectifs	0,00	28 321,00	0,00	0,00	290,00	0,00	28 611,00
6251	Voyages et déplacements	0,00	0,00	0,00	0,00	23,28	0,00	23,28
6262	Frais de télécommunications	0,00	0,00	0,00	0,00	3 369,28	0,00	3 369,28
627	Services bancaires et assimilés	0,00	0,00	0,00	0,00	557,79	0,00	557,79
6282	Frais de gardiennage (églises, forêts, .	0,00	130,80	0,00	0,00	0,00	0,00	130,80
6283	Frais de nettoyage des locaux	0,00	0,00	0,00	0,00	1 806,58	0,00	1 806,58
<b>012</b>	<b>Charges de personnel, frais assimilés</b>	<b>0,00</b>	<b>0,00</b>	<b>0,00</b>	<b>0,00</b>	<b>2 990 607,22</b>	<b>0,00</b>	<b>2 990 607,22</b>
6331	Versement mobilité	0,00	0,00	0,00	0,00	53 541,47	0,00	53 541,47
6332	Cotisations versées au F.N.A.L.	0,00	0,00	0,00	0,00	9 075,84	0,00	9 075,84
6336	Cotisations CNFPT et CDGFPT	0,00	0,00	0,00	0,00	26 317,36	0,00	26 317,36
64111	Rémunération principale titulaires	0,00	0,00	0,00	0,00	923 494,45	0,00	923 494,45
64112	NBI, SFT, indemnité résidence	0,00	0,00	0,00	0,00	54 103,56	0,00	54 103,56
64114	Personnel titulaire Indemnité inflat°	0,00	0,00	0,00	0,00	4 200,01	0,00	4 200,01

**COMMUNE DE LIMEIL BREVANNES - COMMUNE - CA - 2022**

(2)	Libellé	60 Services communs	61 Services en faveur des personnes âgées	62 Actions en faveur de la maternité	63 Aides à la famille	64 Crèches et garderies	65 Plan de relance (crise sanitaire)	Total
64118	Autres indemnités titulaires	0,00	0,00	0,00	0,00	188 895,43	0,00	188 895,43
64131	Rémunérations non tit.	0,00	0,00	0,00	0,00	911 621,08	0,00	911 621,08
64134	Personnel non tit. - Indemnité inflat°	0,00	0,00	0,00	0,00	3 099,98	0,00	3 099,98
64171	Apprentis - rémunérations	0,00	0,00	0,00	0,00	20 537,51	0,00	20 537,51
64172	Apprentis indemnité inflation	0,00	0,00	0,00	0,00	100,00	0,00	100,00
6451	Cotisations à l'U.R.S.S.A.F.	0,00	0,00	0,00	0,00	423 890,95	0,00	423 890,95
6453	Cotisations aux caisses de retraites	0,00	0,00	0,00	0,00	331 350,98	0,00	331 350,98
6454	Cotisations aux A.S.S.E.D.I.C.	0,00	0,00	0,00	0,00	36 697,32	0,00	36 697,32
6458	Cotis. aux autres organismes sociaux	0,00	0,00	0,00	0,00	3 681,28	0,00	3 681,28
014	<b>Atténuations de produits</b>	<b>0,00</b>	<b>0,00</b>	<b>0,00</b>	<b>0,00</b>	<b>0,00</b>	<b>0,00</b>	<b>0,00</b>
042	<b>Opérat° ordre transfert entre sections</b>	<b>0,00</b>	<b>0,00</b>	<b>0,00</b>	<b>0,00</b>	<b>0,00</b>	<b>0,00</b>	<b>0,00</b>
043	<b>Opérat° ordre intérieur de la section</b>	<b>0,00</b>	<b>0,00</b>	<b>0,00</b>	<b>0,00</b>	<b>0,00</b>	<b>0,00</b>	<b>0,00</b>
65	<b>Autres charges de gestion courante</b>	<b>0,00</b>	<b>0,00</b>	<b>0,00</b>	<b>0,00</b>	<b>0,00</b>	<b>0,00</b>	<b>0,00</b>
656	Frais fonctionnement des groupes d'élus	0,00	0,00	0,00	0,00	0,00	0,00	0,00
66	Charges financières	0,00	0,00	0,00	0,00	0,00	0,00	0,00
67	Charges exceptionnelles	0,00	0,00	0,00	0,00	0,00	0,00	0,00
68	Dot. aux amortissements et provisions	0,00	0,00	0,00	0,00	0,00	0,00	0,00
Restes à réaliser au 31/12		0,00	0,00	0,00	0,00	0,00	0,00	0,00
<b>RECETTES</b>		<b>0,00</b>	<b>47 666,15</b>	<b>0,00</b>	<b>0,00</b>	<b>1 390 041,29</b>	<b>0,00</b>	<b>1 437 707,44</b>
Réalizations		0,00	47 666,15	0,00	0,00	1 390 041,29	0,00	1 437 707,44
002	Résultat de fonctionnement reporté	0,00	0,00	0,00	0,00	0,00	0,00	0,00
013	Atténuations de charges	0,00	0,00	0,00	0,00	0,00	0,00	0,00
042	Opérat° ordre transfert entre sections	0,00	0,00	0,00	0,00	0,00	0,00	0,00
043	Opérat° ordre intérieur de la section	0,00	0,00	0,00	0,00	0,00	0,00	0,00
70	Produits des services, du domaine, vente	0,00	47 666,15	0,00	0,00	302 614,24	0,00	350 280,39
70388	Autres redevances et recettes diverses	0,00	0,00	0,00	0,00	30 181,86	0,00	30 181,86
70632	Redevances services à caractère loisir	0,00	37 975,65	0,00	0,00	0,00	0,00	37 975,65
7067	Redev. services périscolaires et enseign	0,00	0,00	0,00	0,00	272 432,38	0,00	272 432,38
70688	Autres prestations de services	0,00	9 690,50	0,00	0,00	0,00	0,00	9 690,50
73	Impôts et taxes	0,00	0,00	0,00	0,00	0,00	0,00	0,00
74	Dotations et participations	0,00	0,00	0,00	0,00	1 086 724,73	0,00	1 086 724,73
7478	Participat° Autres organismes	0,00	0,00	0,00	0,00	1 086 724,73	0,00	1 086 724,73
75	Autres produits de gestion courante	0,00	0,00	0,00	0,00	0,00	0,00	0,00
76	Produits financiers	0,00	0,00	0,00	0,00	0,00	0,00	0,00
77	Produits exceptionnels	0,00	0,00	0,00	0,00	702,32	0,00	702,32
7788	Produits exceptionnels divers	0,00	0,00	0,00	0,00	702,32	0,00	702,32
78	Reprise sur amortissements et provisions	0,00	0,00	0,00	0,00	0,00	0,00	0,00
Restes à réaliser au 31/12		0,00	0,00	0,00	0,00	0,00	0,00	0,00
<b>SOLDE (3)</b>		<b>0,00</b>	<b>-77 658,05</b>	<b>0,00</b>	<b>0,00</b>	<b>-2 079 134,66</b>	<b>0,00</b>	<b>-2 156 792,71</b>

## COMMUNE DE LIMEIL BREVANNES - COMMUNE - CA - 2022

(1) La production de cet état est obligatoire pour les communes de 3 500 habitants et plus, les groupements comprenant au moins une telle commune, leurs établissements et services administratifs hormis les caisses des écoles et les services à activité unique érigés en établissement public ou budget annexe (L. 2312-3, R. 2311-1 et R. 2311-10). Dans les communes de 3 500 habitants et plus, le croisement par fonction est fait à un chiffre (correspondant à la fonction). Dans les communes de 10 000 habitants et plus, le croisement par fonction est fait au niveau le plus détaillé de la nomenclature fonctionnelle (sous-fonction ou rubrique). Les groupements et leurs établissements publics suivent les règles de production et de présentation applicables à la commune membre comptant le plus grand nombre d'habitants (articles L. 5211-36 a1 et R. 5211-14 + L. 5711-1 et R. 5711-2 du CGCT).

(2) Le croisement par nature est fait au niveau de chacun des articles budgétaires.

(3) Le solde correspond à la différence entre les recettes et les dépenses. Les dépenses et les recettes correspondent à la somme des dépenses et des Réalisations ainsi que des restes à réaliser et des reports (ligne budgétaire 001 et 002). Les lignes reports 001 et 002 apparaissent à la colonne 01-Non ventilables.

<b>IV – ANNEXES</b>	<b>IV</b>
<b>ELEMENTS DU BILAN PRESENTATION CROISEE PAR FONCTION (1) – DETAIL FONCTIONNEMENT</b>	<b>A1.1</b>

**FONCTION 7 – Logement**

(2)	Libellé	70 Services communs	71 Parc privé de la ville	72 Aide au secteur locatif	73 Aides à l'accession à la propriété	74 Plan de relance (crise sanitaire)	Total
<b>DEPENSES</b>		<b>26 307,01</b>	<b>26 209,27</b>	<b>0,00</b>	<b>0,00</b>	<b>0,00</b>	<b>52 516,28</b>
Réalizations		26 307,01	26 209,27	0,00	0,00	0,00	52 516,28
002	Résultat de fonctionnement reporté	0,00	0,00	0,00	0,00	0,00	0,00
011	Charges à caractère général	26 307,01	26 168,14	0,00	0,00	0,00	52 475,15
60612	Energie - Electricité	9 203,60	0,00	0,00	0,00	0,00	9 203,60
60613	Chauffage urbain	4 809,83	0,00	0,00	0,00	0,00	4 809,83
60621	Combustibles	7 373,66	0,00	0,00	0,00	0,00	7 373,66
60632	Fournitures de petit équipement	941,01	0,00	0,00	0,00	0,00	941,01
6135	Locations mobilières	425,92	0,00	0,00	0,00	0,00	425,92
614	Charges locatives et de copropriété	0,00	5 100,14	0,00	0,00	0,00	5 100,14
6156	Maintenance	3 552,99	0,00	0,00	0,00	0,00	3 552,99
63512	Taxes foncières	0,00	18 746,00	0,00	0,00	0,00	18 746,00
63513	Autres impôts locaux	0,00	2 322,00	0,00	0,00	0,00	2 322,00
012	Charges de personnel, frais assimilés	0,00	0,00	0,00	0,00	0,00	0,00
014	Atténuations de produits	0,00	0,00	0,00	0,00	0,00	0,00
042	Opérat° ordre transfert entre sections	0,00	0,00	0,00	0,00	0,00	0,00
043	Opérat° ordre intérieur de la section	0,00	0,00	0,00	0,00	0,00	0,00
65	Autres charges de gestion courante	0,00	0,00	0,00	0,00	0,00	0,00
656	Frais fonctionnement des groupes d'élus	0,00	0,00	0,00	0,00	0,00	0,00
66	Charges financières	0,00	0,00	0,00	0,00	0,00	0,00
67	Charges exceptionnelles	0,00	41,13	0,00	0,00	0,00	41,13
6711	Intérêts moratoires, pénalités / marché	0,00	41,13	0,00	0,00	0,00	41,13
68	Dot. aux amortissements et provisions	0,00	0,00	0,00	0,00	0,00	0,00
Restes à réaliser au 31/12		0,00	0,00	0,00	0,00	0,00	0,00
<b>RECETTES</b>		<b>0,00</b>	<b>130 077,80</b>	<b>0,00</b>	<b>0,00</b>	<b>0,00</b>	<b>130 077,80</b>
Réalizations		0,00	130 077,80	0,00	0,00	0,00	130 077,80
002	Résultat de fonctionnement reporté	0,00	0,00	0,00	0,00	0,00	0,00
013	Atténuations de charges	0,00	0,00	0,00	0,00	0,00	0,00
042	Opérat° ordre transfert entre sections	0,00	0,00	0,00	0,00	0,00	0,00
043	Opérat° ordre intérieur de la section	0,00	0,00	0,00	0,00	0,00	0,00
70	Produits des services, du domaine, vente	0,00	0,00	0,00	0,00	0,00	0,00
73	Impôts et taxes	0,00	0,00	0,00	0,00	0,00	0,00
74	Dotations et participations	0,00	0,00	0,00	0,00	0,00	0,00
75	Autres produits de gestion courante	0,00	130 077,80	0,00	0,00	0,00	130 077,80
752	Revenus des immeubles	0,00	130 077,80	0,00	0,00	0,00	130 077,80

**COMMUNE DE LIMEIL BREVANNES - COMMUNE - CA - 2022**

(2)	Libellé	70 Services communs	71 Parc privé de la ville	72 Aide au secteur locatif	73 Aides à l'accession à la propriété	74 Plan de relance (crise sanitaire)	Total
76	Produits financiers	0,00	0,00	0,00	0,00	0,00	0,00
77	Produits exceptionnels	0,00	0,00	0,00	0,00	0,00	0,00
78	Reprise sur amortissements et provisions	0,00	0,00	0,00	0,00	0,00	0,00
	<b>Restes à réaliser au 31/12</b>	<b>0,00</b>	<b>0,00</b>	<b>0,00</b>	<b>0,00</b>	<b>0,00</b>	<b>0,00</b>
	<b>SOLDE (3)</b>	<b>-26 307,01</b>	<b>103 868,53</b>	<b>0,00</b>	<b>0,00</b>	<b>0,00</b>	<b>77 561,52</b>

(1) La production de cet état est obligatoire pour les communes de 3 500 habitants et plus, les groupements comprenant au moins une telle commune, leurs établissements et services administratifs hormis les caisses des écoles et les services à activité unique érigés en établissement public ou budget annexe (L. 2312-3, R. 2311-1 et R. 2311-10). Dans les communes de 3 500 habitants et plus, le croisement par fonction est fait à un chiffre (correspondant à la fonction). Dans les communes de 10 000 habitants et plus, le croisement par fonction est fait au niveau le plus détaillé de la nomenclature fonctionnelle (sous-fonction ou rubrique). Les groupements et leurs établissements publics suivent les règles de production et de présentation applicables à la commune membre comptant le plus grand nombre d'habitants (articles L. 5211-36 a1 et R. 5211-14 + L. 5711-1 et R. 5711-2 du CGCT).

(2) Le croisement par nature est fait au niveau de chacun des articles budgétaires.

(3) Le solde correspond à la différence entre les recettes et les dépenses. Les dépenses et les recettes correspondent à la somme des dépenses et des Réalisations ainsi que des restes à réaliser et des reports (ligne budgétaire 001 et 002). Les lignes reports 001 et 002 apparaissent à la colonne 01-Non ventilables.

<b>IV – ANNEXES</b>	<b>IV</b>
<b>ELEMENTS DU BILAN PRESENTATION CROISEE PAR FONCTION (1) – DETAIL FONCTIONNEMENT</b>	<b>A1.1</b>

**FONCTION 8 – Aménagement et services urbains, environnement**

(2)	Libellé	81 Services urbains	82 Aménagement urbain	83 Environnement	84 Plan de relance (crise sanitaire)	Total
<b>DEPENSES</b>		<b>616 227,12</b>	<b>1 174 662,51</b>	<b>0,00</b>	<b>0,00</b>	<b>1 790 889,63</b>
<b>Réalisations</b>		<b>616 227,12</b>	<b>1 174 662,51</b>	<b>0,00</b>	<b>0,00</b>	<b>1 790 889,63</b>
<b>002</b>	<b>Résultat de fonctionnement reporté</b>	<b>0,00</b>	<b>0,00</b>	<b>0,00</b>	<b>0,00</b>	<b>0,00</b>
<b>011</b>	<b>Charges à caractère général</b>	<b>454 713,66</b>	<b>353 395,39</b>	<b>0,00</b>	<b>0,00</b>	<b>808 109,05</b>
60611	Eau et assainissement	0,00	38 746,84	0,00	0,00	38 746,84
60612	Energie - Electricité	215 947,23	7 815,79	0,00	0,00	223 763,02
60632	Fournitures de petit équipement	0,00	40 209,78	0,00	0,00	40 209,78
60633	Fournitures de voirie	0,00	2 952,30	0,00	0,00	2 952,30
6068	Autres matières et fournitures	0,00	9 539,52	0,00	0,00	9 539,52
611	Contrats de prestations de services	0,00	18 875,91	0,00	0,00	18 875,91
6132	Locations immobilières	0,00	38 370,96	0,00	0,00	38 370,96
6135	Locations mobilières	0,00	839,24	0,00	0,00	839,24
614	Charges locatives et de copropriété	0,00	2 577,00	0,00	0,00	2 577,00
61521	Entretien terrains	0,00	96 201,56	0,00	0,00	96 201,56
615231	Entretien, réparations voiries	184 948,46	10 262,40	0,00	0,00	195 210,86
61524	Entretien bois et forêts	0,00	30 002,40	0,00	0,00	30 002,40
61558	Entretien autres biens mobiliers	43 378,19	32 524,37	0,00	0,00	75 902,56
6156	Maintenance	0,00	11 183,47	0,00	0,00	11 183,47
6226	Honoraires	0,00	1 664,81	0,00	0,00	1 664,81
6251	Voyages et déplacements	0,00	24,80	0,00	0,00	24,80
6281	Concours divers (cotisations)	0,00	450,00	0,00	0,00	450,00
6288	Autres services extérieurs	10 439,78	5 129,04	0,00	0,00	15 568,82
63512	Taxes foncières	0,00	1 338,20	0,00	0,00	1 338,20
6358	Autres droits	0,00	434,00	0,00	0,00	434,00
637	Autres impôts, taxes (autres organismes)	0,00	4 253,00	0,00	0,00	4 253,00
<b>012</b>	<b>Charges de personnel, frais assimilés</b>	<b>161 513,46</b>	<b>818 976,82</b>	<b>0,00</b>	<b>0,00</b>	<b>980 490,28</b>
6331	Versement mobilité	2 741,54	12 957,79	0,00	0,00	15 699,33
6332	Cotisations versées au F.N.A.L.	464,71	2 196,39	0,00	0,00	2 661,10
6336	Cotisations CNFPT et CDGFPT	1 348,73	6 369,20	0,00	0,00	7 717,93
64111	Rémunération principale titulaires	77 097,78	321 003,54	0,00	0,00	398 101,32
64112	NBI, SFT, indemnité résidence	3 686,68	19 841,09	0,00	0,00	23 527,77
64114	Personnel titulaire Indemnité inflat°	100,00	900,00	0,00	0,00	1 000,00
64118	Autres indemnités titulaires	18 461,01	107 621,04	0,00	0,00	126 082,05
64131	Rémunérations non tit.	14 387,01	140 036,89	0,00	0,00	154 423,90
64134	Personnel non tit. - Indemnité inflat°	200,00	400,00	0,00	0,00	600,00
6451	Cotisations à l'U.R.S.S.A.F.	16 759,59	92 064,32	0,00	0,00	108 823,91
6453	Cotisations aux caisses de retraites	25 369,57	108 699,32	0,00	0,00	134 068,89
6454	Cotisations aux A.S.S.E.D.I.C.	585,99	5 610,41	0,00	0,00	6 196,40
6458	Cotis. aux autres organismes sociaux	310,85	1 276,83	0,00	0,00	1 587,68



COMMUNE DE LIMEIL BREVANNES - COMMUNE - CA - 2022

(2)	Libellé	81 Services urbains	82 Aménagement urbain	83 Environnement	84 Plan de relance (crise sanitaire)	Total
014	Atténuations de produits	0,00	0,00	0,00	0,00	0,00
042	Opérat° ordre transfert entre sections	0,00	0,00	0,00	0,00	0,00
043	Opérat° ordre intérieur de la section	0,00	0,00	0,00	0,00	0,00
65	Autres charges de gestion courante	0,00	2 265,30	0,00	0,00	2 265,30
6574	Subv. fonct. Associat°, personnes privée	0,00	2 265,30	0,00	0,00	2 265,30
656	Frais fonctionnement des groupes d'élus	0,00	0,00	0,00	0,00	0,00
66	Charges financières	0,00	0,00	0,00	0,00	0,00
67	Charges exceptionnelles	0,00	25,00	0,00	0,00	25,00
673	Titres annulés (sur exercices antérieurs)	0,00	25,00	0,00	0,00	25,00
68	Dot. aux amortissements et provisions	0,00	0,00	0,00	0,00	0,00
	Restes à réaliser au 31/12	0,00	0,00	0,00	0,00	0,00
	<b>RECETTES</b>	<b>455 415,27</b>	<b>1 177 780,57</b>	<b>160 846,65</b>	<b>0,00</b>	<b>1 794 042,49</b>
	Réalisations	455 415,27	1 177 780,57	160 846,65	0,00	1 794 042,49
002	Résultat de fonctionnement reporté	0,00	0,00	0,00	0,00	0,00
013	Atténuations de charges	0,00	0,00	0,00	0,00	0,00
042	Opérat° ordre transfert entre sections	0,00	0,00	0,00	0,00	0,00
043	Opérat° ordre intérieur de la section	0,00	0,00	0,00	0,00	0,00
70	Produits des services, du domaine, vente	0,00	111 381,16	0,00	0,00	111 381,16
70323	Redev. occupat° domaine public communal	0,00	111 381,16	0,00	0,00	111 381,16
73	<b>Impôts et taxes</b>	<b>455 415,27</b>	<b>1 061 999,41</b>	<b>0,00</b>	<b>0,00</b>	<b>1 517 414,68</b>
7338	Autres taxes	0,00	9 186,00	0,00	0,00	9 186,00
7343	Taxes sur les pylônes électriques	16 014,00	0,00	0,00	0,00	16 014,00
7351	Taxe consommation finale d'électricité	439 401,27	0,00	0,00	0,00	439 401,27
7381	Taxes additionnelles droits de mutation	0,00	1 052 813,41	0,00	0,00	1 052 813,41
74	<b>Dotations et participations</b>	<b>0,00</b>	<b>4 400,00</b>	<b>160 846,65</b>	<b>0,00</b>	<b>165 246,65</b>
74718	Autres participations Etat	0,00	0,00	160 846,65	0,00	160 846,65
7478	Participat° Autres organismes	0,00	4 400,00	0,00	0,00	4 400,00
75	Autres produits de gestion courante	0,00	0,00	0,00	0,00	0,00
76	Produits financiers	0,00	0,00	0,00	0,00	0,00
77	Produits exceptionnels	0,00	0,00	0,00	0,00	0,00
78	Reprise sur amortissements et provisions	0,00	0,00	0,00	0,00	0,00
	Restes à réaliser au 31/12	0,00	0,00	0,00	0,00	0,00
	<b>SOLDE (3)</b>	<b>-160 811,85</b>	<b>3 118,06</b>	<b>160 846,65</b>	<b>0,00</b>	<b>3 152,86</b>

(2)	Libellé	Sous-fonction 81						
		810 Services communs	811 Eau et assainissement	812 Collecte et traitement ordures ménagères	813 Propreté urbaine	814 Eclairage public	815 Transports urbains	816 Autres réseaux et services divers
	<b>DEPENSES</b>	<b>0,00</b>	<b>43 378,19</b>	<b>0,00</b>	<b>161 513,46</b>	<b>411 335,47</b>	<b>0,00</b>	<b>0,00</b>
	Réalisations	0,00	43 378,19	0,00	161 513,46	411 335,47	0,00	0,00
002	Résultat de fonctionnement reporté	0,00	0,00	0,00	0,00	0,00	0,00	0,00
011	<b>Charges à caractère général</b>	<b>0,00</b>	<b>43 378,19</b>	<b>0,00</b>	<b>0,00</b>	<b>411 335,47</b>	<b>0,00</b>	<b>0,00</b>
60611	Eau et assainissement	0,00	0,00	0,00	0,00	0,00	0,00	0,00
60612	Energie - Electricité	0,00	0,00	0,00	0,00	215 947,23	0,00	0,00

**COMMUNE DE LIMEIL BREVANNES - COMMUNE - CA - 2022**

(2)	Libellé	Sous-fonction 81						
		810 Services communs	811 Eau et assainissement	812 Collecte et traitement ordures ménagères	813 Propreté urbaine	814 Eclairage public	815 Transports urbains	816 Autres réseaux et services divers
60632	Fournitures de petit équipement	0,00	0,00	0,00	0,00	0,00	0,00	0,00
60633	Fournitures de voirie	0,00	0,00	0,00	0,00	0,00	0,00	0,00
6068	Autres matières et fournitures	0,00	0,00	0,00	0,00	0,00	0,00	0,00
611	Contrats de prestations de services	0,00	0,00	0,00	0,00	0,00	0,00	0,00
6132	Locations immobilières	0,00	0,00	0,00	0,00	0,00	0,00	0,00
6135	Locations mobilières	0,00	0,00	0,00	0,00	0,00	0,00	0,00
614	Charges locatives et de copropriété	0,00	0,00	0,00	0,00	0,00	0,00	0,00
61521	Entretien terrains	0,00	0,00	0,00	0,00	0,00	0,00	0,00
615231	Entretien, réparations voiries	0,00	0,00	0,00	0,00	184 948,46	0,00	0,00
61524	Entretien bois et forêts	0,00	0,00	0,00	0,00	0,00	0,00	0,00
61558	Entretien autres biens mobiliers	0,00	43 378,19	0,00	0,00	0,00	0,00	0,00
6156	Maintenance	0,00	0,00	0,00	0,00	0,00	0,00	0,00
6226	Honoraires	0,00	0,00	0,00	0,00	0,00	0,00	0,00
6251	Voyages et déplacements	0,00	0,00	0,00	0,00	0,00	0,00	0,00
6281	Concours divers (cotisations)	0,00	0,00	0,00	0,00	0,00	0,00	0,00
6288	Autres services extérieurs	0,00	0,00	0,00	0,00	10 439,78	0,00	0,00
63512	Taxes foncières	0,00	0,00	0,00	0,00	0,00	0,00	0,00
6358	Autres droits	0,00	0,00	0,00	0,00	0,00	0,00	0,00
637	Autres impôts, taxes (autres organismes)	0,00	0,00	0,00	0,00	0,00	0,00	0,00
<b>012</b>	<b>Charges de personnel, frais assimilés</b>	<b>0,00</b>	<b>0,00</b>	<b>0,00</b>	<b>161 513,46</b>	<b>0,00</b>	<b>0,00</b>	<b>0,00</b>
6331	Versement mobilité	0,00	0,00	0,00	2 741,54	0,00	0,00	0,00
6332	Cotisations versées au F.N.A.L.	0,00	0,00	0,00	464,71	0,00	0,00	0,00
6336	Cotisations CNFPT et CDGFPT	0,00	0,00	0,00	1 348,73	0,00	0,00	0,00
64111	Rémunération principale titulaires	0,00	0,00	0,00	77 097,78	0,00	0,00	0,00
64112	NBI, SFT, indemnité résidence	0,00	0,00	0,00	3 686,68	0,00	0,00	0,00
64114	Personnel titulaire Indemnité inflat°	0,00	0,00	0,00	100,00	0,00	0,00	0,00
64118	Autres indemnités titulaires	0,00	0,00	0,00	18 461,01	0,00	0,00	0,00
64131	Rémunérations non tit.	0,00	0,00	0,00	14 387,01	0,00	0,00	0,00
64134	Personnel non tit. - Indemnité inflat°	0,00	0,00	0,00	200,00	0,00	0,00	0,00
6451	Cotisations à l'U.R.S.S.A.F.	0,00	0,00	0,00	16 759,59	0,00	0,00	0,00
6453	Cotisations aux caisses de retraites	0,00	0,00	0,00	25 369,57	0,00	0,00	0,00
6454	Cotisations aux A.S.S.E.D.I.C.	0,00	0,00	0,00	585,99	0,00	0,00	0,00
6458	Cotis. aux autres organismes sociaux	0,00	0,00	0,00	310,85	0,00	0,00	0,00
<b>014</b>	<b>Atténuations de produits</b>	<b>0,00</b>	<b>0,00</b>	<b>0,00</b>	<b>0,00</b>	<b>0,00</b>	<b>0,00</b>	<b>0,00</b>
<b>042</b>	<b>Opérat° ordre transfert entre sections</b>	<b>0,00</b>	<b>0,00</b>	<b>0,00</b>	<b>0,00</b>	<b>0,00</b>	<b>0,00</b>	<b>0,00</b>
<b>043</b>	<b>Opérat° ordre intérieur de la section</b>	<b>0,00</b>	<b>0,00</b>	<b>0,00</b>	<b>0,00</b>	<b>0,00</b>	<b>0,00</b>	<b>0,00</b>

COMMUNE DE LIMEIL BREVANNES - COMMUNE - CA - 2022

(2)	Libellé	Sous-fonction 81						
		810 Services communs	811 Eau et assainissement	812 Collecte et traitement ordures ménagères	813 Propreté urbaine	814 Eclairage public	815 Transports urbains	816 Autres réseaux et services divers
65	Autres charges de gestion courante	0,00	0,00	0,00	0,00	0,00	0,00	0,00
6574	Subv. fonct. Associat°, personnes privée	0,00	0,00	0,00	0,00	0,00	0,00	0,00
656	Frais fonctionnement des groupes d'élus	0,00	0,00	0,00	0,00	0,00	0,00	0,00
66	Charges financières	0,00	0,00	0,00	0,00	0,00	0,00	0,00
67	Charges exceptionnelles	0,00	0,00	0,00	0,00	0,00	0,00	0,00
673	Titres annulés (sur exercices antérieurs)	0,00	0,00	0,00	0,00	0,00	0,00	0,00
68	Dot. aux amortissements et provisions	0,00	0,00	0,00	0,00	0,00	0,00	0,00
Restes à réaliser au 31/12		0,00	0,00	0,00	0,00	0,00	0,00	0,00
<b>RECETTES</b>		<b>16 014,00</b>	<b>0,00</b>	<b>0,00</b>	<b>0,00</b>	<b>439 401,27</b>	<b>0,00</b>	<b>0,00</b>
Réalizations		16 014,00	0,00	0,00	0,00	439 401,27	0,00	0,00
002	Résultat de fonctionnement reporté	0,00	0,00	0,00	0,00	0,00	0,00	0,00
013	Atténuations de charges	0,00	0,00	0,00	0,00	0,00	0,00	0,00
042	Opérat° ordre transfert entre sections	0,00	0,00	0,00	0,00	0,00	0,00	0,00
043	Opérat° ordre intérieur de la section	0,00	0,00	0,00	0,00	0,00	0,00	0,00
70	Produits des services, du domaine, vente	0,00	0,00	0,00	0,00	0,00	0,00	0,00
70323	Redev. occupat° domaine public communal	0,00	0,00	0,00	0,00	0,00	0,00	0,00
73	<b>Impôts et taxes</b>	<b>16 014,00</b>	<b>0,00</b>	<b>0,00</b>	<b>0,00</b>	<b>439 401,27</b>	<b>0,00</b>	<b>0,00</b>
7338	Autres taxes	0,00	0,00	0,00	0,00	0,00	0,00	0,00
7343	Taxes sur les pylônes électriques	16 014,00	0,00	0,00	0,00	0,00	0,00	0,00
7351	Taxe consommation finale d'électricité	0,00	0,00	0,00	0,00	439 401,27	0,00	0,00
7381	Taxes additionnelles droits de mutation	0,00	0,00	0,00	0,00	0,00	0,00	0,00
74	<b>Dotations et participations</b>	<b>0,00</b>	<b>0,00</b>	<b>0,00</b>	<b>0,00</b>	<b>0,00</b>	<b>0,00</b>	<b>0,00</b>
74718	Autres participations Etat	0,00	0,00	0,00	0,00	0,00	0,00	0,00
7478	Participat° Autres organismes	0,00	0,00	0,00	0,00	0,00	0,00	0,00
75	Autres produits de gestion courante	0,00	0,00	0,00	0,00	0,00	0,00	0,00
76	Produits financiers	0,00	0,00	0,00	0,00	0,00	0,00	0,00
77	Produits exceptionnels	0,00	0,00	0,00	0,00	0,00	0,00	0,00
78	Reprise sur amortissements et provisions	0,00	0,00	0,00	0,00	0,00	0,00	0,00
Restes à réaliser au 31/12		0,00	0,00	0,00	0,00	0,00	0,00	0,00

**COMMUNE DE LIMEIL BREVANNES - COMMUNE - CA - 2022**

(2)	Libellé	Sous-fonction 81						
		810 Services communs	811 Eau et assainissement	812 Collecte et traitement ordures ménagères	813 Propreté urbaine	814 Eclairage public	815 Transports urbains	816 Autres réseaux et services divers
<b>SOLDE (3)</b>		16 014,00	-43 378,19	0,00	-161 513,46	28 065,80	0,00	0,00

(2)	Libellé	Sous-fonction 82					Sous fonction 83			
		820 Services communs	821 Equipements de voirie	822 Voirie communale et routes	823 Espaces verts urbains	824 Autres opérations d'aménagement urbain	830 Services communs	831 Aménagement des eaux	832 Act° spécif. lutte contre la pollution	833 Préservation du milieu naturel
<b>DEPENSES</b>		275 811,78	25 720,54	9 991,89	845 134,80	18 003,50	0,00	0,00	0,00	0,00
Réalizations		275 811,78	25 720,54	9 991,89	845 134,80	18 003,50	0,00	0,00	0,00	0,00
002	Résultat de fonctionnement reporté	0,00	0,00	0,00	0,00	0,00	0,00	0,00	0,00	0,00
011	<b>Charges à caractère général</b>	<b>58 535,69</b>	<b>25 720,54</b>	<b>9 966,89</b>	<b>243 434,07</b>	<b>15 738,20</b>	<b>0,00</b>	<b>0,00</b>	<b>0,00</b>	<b>0,00</b>
60611	Eau et assainissement	0,00	0,00	0,00	38 746,84	0,00	0,00	0,00	0,00	0,00
60612	Energie - Electricité	0,00	0,00	-1 134,75	8 950,54	0,00	0,00	0,00	0,00	0,00
60632	Fournitures de petit équipement	0,00	13 228,72	0,00	26 981,06	0,00	0,00	0,00	0,00	0,00
60633	Fournitures de voirie	0,00	2 952,30	0,00	0,00	0,00	0,00	0,00	0,00	0,00
6068	Autres matières et fournitures	0,00	9 539,52	0,00	0,00	0,00	0,00	0,00	0,00	0,00
611	Contrats de prestations de services	0,00	0,00	0,00	4 475,91	14 400,00	0,00	0,00	0,00	0,00
6132	Locations immobilières	38 370,96	0,00	0,00	0,00	0,00	0,00	0,00	0,00	0,00
6135	Locations mobilières	0,00	0,00	839,24	0,00	0,00	0,00	0,00	0,00	0,00
614	Charges locatives et de copropriété	2 577,00	0,00	0,00	0,00	0,00	0,00	0,00	0,00	0,00
61521	Entretien terrains	0,00	0,00	0,00	96 201,56	0,00	0,00	0,00	0,00	0,00
615231	Entretien, réparations voiries	0,00	0,00	10 262,40	0,00	0,00	0,00	0,00	0,00	0,00
61524	Entretien bois et forêts	0,00	0,00	0,00	30 002,40	0,00	0,00	0,00	0,00	0,00
61558	Entretien autres biens mobiliers	0,00	0,00	0,00	32 524,37	0,00	0,00	0,00	0,00	0,00
6156	Maintenance	6 262,08	0,00	0,00	4 921,39	0,00	0,00	0,00	0,00	0,00
6226	Honoraires	1 664,81	0,00	0,00	0,00	0,00	0,00	0,00	0,00	0,00
6251	Voyages et déplacements	24,80	0,00	0,00	0,00	0,00	0,00	0,00	0,00	0,00
6281	Concours divers (cotisations)	0,00	0,00	0,00	450,00	0,00	0,00	0,00	0,00	0,00
6288	Autres services extérieurs	4 949,04	0,00	0,00	180,00	0,00	0,00	0,00	0,00	0,00
63512	Taxes foncières	0,00	0,00	0,00	0,00	1 338,20	0,00	0,00	0,00	0,00
6358	Autres droits	434,00	0,00	0,00	0,00	0,00	0,00	0,00	0,00	0,00
637	Autres impôts, taxes (autres organismes)	4 253,00	0,00	0,00	0,00	0,00	0,00	0,00	0,00	0,00
012	<b>Charges de personnel, frais assimilés</b>	<b>217 276,09</b>	<b>0,00</b>	<b>0,00</b>	<b>601 700,73</b>	<b>0,00</b>	<b>0,00</b>	<b>0,00</b>	<b>0,00</b>	<b>0,00</b>
6331	Versement mobilité	3 415,55	0,00	0,00	9 542,24	0,00	0,00	0,00	0,00	0,00
6332	Cotisations versées au F.N.A.L.	578,89	0,00	0,00	1 617,50	0,00	0,00	0,00	0,00	0,00
6336	Cotisations CNFPT et CDGFPT	1 679,15	0,00	0,00	4 690,05	0,00	0,00	0,00	0,00	0,00
64111	Rémunération principale titulaires	80 061,66	0,00	0,00	240 941,88	0,00	0,00	0,00	0,00	0,00
64112	NBI, SFT, indemnité résidence	4 183,77	0,00	0,00	15 657,32	0,00	0,00	0,00	0,00	0,00
64114	Personnel titulaire Indemnité inflat°	0,00	0,00	0,00	900,00	0,00	0,00	0,00	0,00	0,00
64118	Autres indemnités titulaires	39 112,96	0,00	0,00	68 508,08	0,00	0,00	0,00	0,00	0,00
64131	Rémunérations non tit.	35 463,87	0,00	0,00	104 573,02	0,00	0,00	0,00	0,00	0,00
64134	Personnel non tit. - Indemnité inflat°	100,00	0,00	0,00	300,00	0,00	0,00	0,00	0,00	0,00
6451	Cotisations à l'U.R.S.S.A.F.	23 942,19	0,00	0,00	68 122,13	0,00	0,00	0,00	0,00	0,00
6453	Cotisations aux caisses de retraites	27 022,00	0,00	0,00	81 677,32	0,00	0,00	0,00	0,00	0,00

COMMUNE DE LIMEIL BREVANNES - COMMUNE - CA - 2022

(2)	Libellé	Sous-fonction 82					Sous fonction 83			
		820 Services communs	821 Equipements de voirie	822 Voirie communale et routes	823 Espaces verts urbains	824 Autres opérations d'aménagement urbain	830 Services communs	831 Aménagement des eaux	832 Act° spécif. lutte contre la pollution	833 Préservation du milieu naturel
6454	Cotisations aux A.S.S.E.D.I.C.	1 402,39	0,00	0,00	4 208,02	0,00	0,00	0,00	0,00	
6458	Cotis. aux autres organismes sociaux	313,66	0,00	0,00	963,17	0,00	0,00	0,00	0,00	
<b>014</b>	<b>Atténuations de produits</b>	<b>0,00</b>	<b>0,00</b>	<b>0,00</b>	<b>0,00</b>	<b>0,00</b>	<b>0,00</b>	<b>0,00</b>	<b>0,00</b>	
<b>042</b>	<b>Opérat° ordre transfert entre sections</b>	<b>0,00</b>	<b>0,00</b>	<b>0,00</b>	<b>0,00</b>	<b>0,00</b>	<b>0,00</b>	<b>0,00</b>	<b>0,00</b>	
<b>043</b>	<b>Opérat° ordre intérieur de la section</b>	<b>0,00</b>	<b>0,00</b>	<b>0,00</b>	<b>0,00</b>	<b>0,00</b>	<b>0,00</b>	<b>0,00</b>	<b>0,00</b>	
<b>65</b>	<b>Autres charges de gestion courante</b>	<b>0,00</b>	<b>0,00</b>	<b>0,00</b>	<b>0,00</b>	<b>2 265,30</b>	<b>0,00</b>	<b>0,00</b>	<b>0,00</b>	
6574	Subv. fonct. Associat°, personnes privée	0,00	0,00	0,00	0,00	2 265,30	0,00	0,00	0,00	
656	Frais fonctionnement des groupes d'élus	0,00	0,00	0,00	0,00	0,00	0,00	0,00	0,00	
<b>66</b>	<b>Charges financières</b>	<b>0,00</b>	<b>0,00</b>	<b>0,00</b>	<b>0,00</b>	<b>0,00</b>	<b>0,00</b>	<b>0,00</b>	<b>0,00</b>	
<b>67</b>	<b>Charges exceptionnelles</b>	<b>0,00</b>	<b>0,00</b>	<b>25,00</b>	<b>0,00</b>	<b>0,00</b>	<b>0,00</b>	<b>0,00</b>	<b>0,00</b>	
673	Titres annulés (sur exercices antérieurs)	0,00	0,00	25,00	0,00	0,00	0,00	0,00	0,00	
<b>68</b>	<b>Dot. aux amortissements et provisions</b>	<b>0,00</b>	<b>0,00</b>	<b>0,00</b>	<b>0,00</b>	<b>0,00</b>	<b>0,00</b>	<b>0,00</b>	<b>0,00</b>	
Restes à réaliser au 31/12		0,00	0,00	0,00	0,00	0,00	0,00	0,00	0,00	
<b>RECETTES</b>		<b>1 168 594,57</b>	<b>0,00</b>	<b>9 186,00</b>	<b>0,00</b>	<b>0,00</b>	<b>0,00</b>	<b>0,00</b>	<b>160 846,65</b>	
Réalizations		1 168 594,57	0,00	9 186,00	0,00	0,00	0,00	0,00	160 846,65	
<b>002</b>	<b>Résultat de fonctionnement reporté</b>	<b>0,00</b>	<b>0,00</b>	<b>0,00</b>	<b>0,00</b>	<b>0,00</b>	<b>0,00</b>	<b>0,00</b>	<b>0,00</b>	
<b>013</b>	<b>Atténuations de charges</b>	<b>0,00</b>	<b>0,00</b>	<b>0,00</b>	<b>0,00</b>	<b>0,00</b>	<b>0,00</b>	<b>0,00</b>	<b>0,00</b>	
<b>042</b>	<b>Opérat° ordre transfert entre sections</b>	<b>0,00</b>	<b>0,00</b>	<b>0,00</b>	<b>0,00</b>	<b>0,00</b>	<b>0,00</b>	<b>0,00</b>	<b>0,00</b>	
<b>043</b>	<b>Opérat° ordre intérieur de la section</b>	<b>0,00</b>	<b>0,00</b>	<b>0,00</b>	<b>0,00</b>	<b>0,00</b>	<b>0,00</b>	<b>0,00</b>	<b>0,00</b>	
<b>70</b>	<b>Produits des services, du domaine, vente</b>	<b>111 381,16</b>	<b>0,00</b>	<b>0,00</b>	<b>0,00</b>	<b>0,00</b>	<b>0,00</b>	<b>0,00</b>	<b>0,00</b>	
70323	Redev. occupat° domaine public communal	111 381,16	0,00	0,00	0,00	0,00	0,00	0,00	0,00	
<b>73</b>	<b>Impôts et taxes</b>	<b>1 052 813,41</b>	<b>0,00</b>	<b>9 186,00</b>	<b>0,00</b>	<b>0,00</b>	<b>0,00</b>	<b>0,00</b>	<b>0,00</b>	
7338	Autres taxes	0,00	0,00	9 186,00	0,00	0,00	0,00	0,00	0,00	
7343	Taxes sur les pylônes électriques	0,00	0,00	0,00	0,00	0,00	0,00	0,00	0,00	
7351	Taxe consommation finale d'électricité	0,00	0,00	0,00	0,00	0,00	0,00	0,00	0,00	
7381	Taxes additionnelles droits de mutation	1 052 813,41	0,00	0,00	0,00	0,00	0,00	0,00	0,00	
<b>74</b>	<b>Dotations et participations</b>	<b>4 400,00</b>	<b>0,00</b>	<b>0,00</b>	<b>0,00</b>	<b>0,00</b>	<b>0,00</b>	<b>0,00</b>	<b>160 846,65</b>	
74718	Autres participations Etat	0,00	0,00	0,00	0,00	0,00	0,00	0,00	160 846,65	
7478	Participat° Autres organismes	4 400,00	0,00	0,00	0,00	0,00	0,00	0,00	0,00	
<b>75</b>	<b>Autres produits de gestion courante</b>	<b>0,00</b>	<b>0,00</b>	<b>0,00</b>	<b>0,00</b>	<b>0,00</b>	<b>0,00</b>	<b>0,00</b>	<b>0,00</b>	
<b>76</b>	<b>Produits financiers</b>	<b>0,00</b>	<b>0,00</b>	<b>0,00</b>	<b>0,00</b>	<b>0,00</b>	<b>0,00</b>	<b>0,00</b>	<b>0,00</b>	
<b>77</b>	<b>Produits exceptionnels</b>	<b>0,00</b>	<b>0,00</b>	<b>0,00</b>	<b>0,00</b>	<b>0,00</b>	<b>0,00</b>	<b>0,00</b>	<b>0,00</b>	
<b>78</b>	<b>Reprise sur amortissements et provisions</b>	<b>0,00</b>	<b>0,00</b>	<b>0,00</b>	<b>0,00</b>	<b>0,00</b>	<b>0,00</b>	<b>0,00</b>	<b>0,00</b>	
Restes à réaliser au 31/12		0,00	0,00	0,00	0,00	0,00	0,00	0,00	0,00	
<b>SOLDE (3)</b>		<b>892 782,79</b>	<b>-25 720,54</b>	<b>-805,89</b>	<b>-845 134,80</b>	<b>-18 003,50</b>	<b>0,00</b>	<b>0,00</b>	<b>160 846,65</b>	

## COMMUNE DE LIMEIL BREVANNES - COMMUNE - CA - 2022

(1) La production de cet état est obligatoire pour les communes de 3 500 habitants et plus, les groupements comprenant au moins une telle commune, leurs établissements et services administratifs hormis les caisses des écoles et les services à activité unique érigés en établissement public ou budget annexe (L. 2312-3, R. 2311-1 et R. 2311-10). Dans les communes de 3 500 habitants et plus, le croisement par fonction est fait à un chiffre (correspondant à la fonction). Dans les communes de 10 000 habitants et plus, le croisement par fonction est fait au niveau le plus détaillé de la nomenclature fonctionnelle (sous-fonction ou rubrique). Les groupements et leurs établissements publics suivent les règles de production et de présentation applicables à la commune membre comptant le plus grand nombre d'habitants (articles L. 5211-36 a1 et R. 5211-14 + L. 5711-1 et R. 5711-2 du CGCT).

(2) Le croisement par nature est fait au niveau de chacun des articles budgétaires.

(3) Le solde correspond à la différence entre les recettes et les dépenses. Les dépenses et les recettes correspondent à la somme des dépenses et des Réalisations ainsi que des restes à réaliser et des reports (ligne budgétaire 001 et 002). Les lignes reports 001 et 002 apparaissent à la colonne 01-Non ventilables.

<b>IV – ANNEXES</b>	<b>IV</b>
<b>ELEMENTS DU BILAN PRESENTATION CROISEE PAR FONCTION (1) – DETAIL FONCTIONNEMENT</b>	<b>A1.1</b>

## FONCTION 9 – Action économique

(2)	Libellé	90 Interventions économiques	91 Foires et marchés	92 Aides à l'agriculture et aux industries	93 Aides à l'énergie, indus. manufact., BTP	94 Aides commerce et services marchands	95 Aides au tourisme	96 Aides aux services publics	97 Plan de relance (crise sanitaire)	Total
<b>DEPENSES</b>		<b>7 461,68</b>	<b>-1 174,94</b>	<b>0,00</b>	<b>0,00</b>	<b>0,00</b>	<b>0,00</b>	<b>0,00</b>	<b>0,00</b>	<b>6 286,74</b>
Réalizations		7 461,68	-1 174,94	0,00	0,00	0,00	0,00	0,00	0,00	6 286,74
002	Résultat de fonctionnement reporté	0,00	0,00	0,00	0,00	0,00	0,00	0,00	0,00	0,00
011	Charges à caractère général	7 395,34	-1 174,94	0,00	0,00	0,00	0,00	0,00	0,00	6 220,40
60611	Eau et assainissement	0,00	-1 174,94	0,00	0,00	0,00	0,00	0,00	0,00	-1 174,94
60612	Energie - Electricité	1 900,00	0,00	0,00	0,00	0,00	0,00	0,00	0,00	1 900,00
60623	Alimentation	417,34	0,00	0,00	0,00	0,00	0,00	0,00	0,00	417,34
61558	Entretien autres biens mobiliers	138,00	0,00	0,00	0,00	0,00	0,00	0,00	0,00	138,00
6281	Concours divers (cotisations)	4 680,00	0,00	0,00	0,00	0,00	0,00	0,00	0,00	4 680,00
6288	Autres services extérieurs	260,00	0,00	0,00	0,00	0,00	0,00	0,00	0,00	260,00
012	Charges de personnel, frais assimilés	0,00	0,00	0,00	0,00	0,00	0,00	0,00	0,00	0,00
014	Atténuations de produits	0,00	0,00	0,00	0,00	0,00	0,00	0,00	0,00	0,00
042	Opérat° ordre transfert entre sections	0,00	0,00	0,00	0,00	0,00	0,00	0,00	0,00	0,00
043	Opérat° ordre intérieur de la section	0,00	0,00	0,00	0,00	0,00	0,00	0,00	0,00	0,00
65	Autres charges de gestion courante	0,00	0,00	0,00	0,00	0,00	0,00	0,00	0,00	0,00
656	Frais fonctionnement des groupes d'élus	0,00	0,00	0,00	0,00	0,00	0,00	0,00	0,00	0,00
66	Charges financières	0,00	0,00	0,00	0,00	0,00	0,00	0,00	0,00	0,00
67	Charges exceptionnelles	66,34	0,00	0,00	0,00	0,00	0,00	0,00	0,00	66,34
6714	Bourses et prix	66,34	0,00	0,00	0,00	0,00	0,00	0,00	0,00	66,34
68	Dot. aux amortissements et provisions	0,00	0,00	0,00	0,00	0,00	0,00	0,00	0,00	0,00
Restes à réaliser au 31/12		0,00	0,00	0,00	0,00	0,00	0,00	0,00	0,00	0,00
<b>RECETTES</b>		<b>0,00</b>	<b>9 637,50</b>	<b>0,00</b>	<b>0,00</b>	<b>0,00</b>	<b>0,00</b>	<b>0,00</b>	<b>0,00</b>	<b>9 637,50</b>
Réalizations		0,00	9 637,50	0,00	0,00	0,00	0,00	0,00	0,00	9 637,50
002	Résultat de fonctionnement reporté	0,00	0,00	0,00	0,00	0,00	0,00	0,00	0,00	0,00
013	Atténuations de charges	0,00	0,00	0,00	0,00	0,00	0,00	0,00	0,00	0,00

**COMMUNE DE LIMEIL BREVANNES - COMMUNE - CA - 2022**

(2)	Libellé	90 Interventions économiques	91 Foire et marchés	92 Aides à l'agriculture et aux industries	93 Aides à l'énergie, indus. manufact., BTP	94 Aides commerce et services marchands	95 Aides au tourisme	96 Aides aux services publics	97 Plan de relance (crise sanitaire)	Total
042	Opérat° ordre transfert entre sections	0,00	0,00	0,00	0,00	0,00	0,00	0,00	0,00	0,00
043	Opérat° ordre intérieur de la section	0,00	0,00	0,00	0,00	0,00	0,00	0,00	0,00	0,00
70	Produits des services, du domaine, vente	0,00	0,00	0,00	0,00	0,00	0,00	0,00	0,00	0,00
73	Impôts et taxes	0,00	9 637,50	0,00	0,00	0,00	0,00	0,00	0,00	9 637,50
7336	Droits de place	0,00	9 637,50	0,00	0,00	0,00	0,00	0,00	0,00	9 637,50
74	Dotations et participations	0,00	0,00	0,00	0,00	0,00	0,00	0,00	0,00	0,00
75	Autres produits de gestion courante	0,00	0,00	0,00	0,00	0,00	0,00	0,00	0,00	0,00
76	Produits financiers	0,00	0,00	0,00	0,00	0,00	0,00	0,00	0,00	0,00
77	Produits exceptionnels	0,00	0,00	0,00	0,00	0,00	0,00	0,00	0,00	0,00
78	Reprise sur amortissements et provisions	0,00	0,00	0,00	0,00	0,00	0,00	0,00	0,00	0,00
Restes à réaliser au 31/12		0,00	0,00	0,00	0,00	0,00	0,00	0,00	0,00	0,00
<b>SOLDE (3)</b>		<b>-7 461,68</b>	<b>10 812,44</b>	<b>0,00</b>	<b>0,00</b>	<b>0,00</b>	<b>0,00</b>	<b>0,00</b>	<b>0,00</b>	<b>3 350,76</b>

(1) La production de cet état est obligatoire pour les communes de 3 500 habitants et plus, les groupements comprenant au moins une telle commune, leurs établissements et services administratifs hormis les caisses des écoles et les services à activité unique érigés en établissement public ou budget annexe (L. 2312-3, R. 2311-1 et R. 2311-10). Dans les communes de 3 500 habitants et plus, le croisement par fonction est fait à un chiffre (correspondant à la fonction). Dans les communes de 10 000 habitants et plus, le croisement par fonction est fait au niveau le plus détaillé de la nomenclature fonctionnelle (sous-fonction ou rubrique). Les groupements et leurs établissements publics suivent les règles de production et de présentation applicables à la commune membre comptant le plus grand nombre d'habitants (articles L. 5211-36 a1 et R. 5211-14 + L. 5711-1 et R. 5711-2 du CGCT).

(2) Le croisement par nature est fait au niveau de chacun des articles budgétaires.

(3) Le solde correspond à la différence entre les recettes et les dépenses. Les dépenses et les recettes correspondent à la somme des dépenses et des Réalisations ainsi que des restes à réaliser et des reports (ligne budgétaire 001 et 002). Les lignes reports 001 et 002 apparaissent à la colonne 01-Non ventilables.



<b>IV – ANNEXES</b>	<b>IV</b>
<b>ELEMENTS DU BILAN</b>	
<b>PRESENTATION CROISEE PAR FONCTION – DETAIL INVESTISSEMENT</b>	<b>A1.2</b>

**FONCTION 0 – Services généraux des administrations publiques locales**

(1)	Libellé	01 Opérations non ventilables	02 Administration générale	03 Justice	04 Coopérat° décentralisée, act° européen.	05 Plan de relance (crise sanitaire)	Total
<b>DEPENSES (2)</b>		<b>6 285 971,88</b>	<b>2 394 089,77</b>	<b>0,00</b>	<b>0,00</b>	<b>0,00</b>	<b>8 680 061,65</b>
Réalizations		6 285 971,88	1 181 081,71	0,00	0,00	0,00	7 467 053,59
<b>001</b>	<b>Solde d'exécution sect° d'investissement</b>	<b>1 129 112,73</b>	<b>0,00</b>	<b>0,00</b>	<b>0,00</b>	<b>0,00</b>	<b>1 129 112,73</b>
<b>010</b>	<b>Stocks</b>	<b>0,00</b>	<b>0,00</b>	<b>0,00</b>	<b>0,00</b>	<b>0,00</b>	<b>0,00</b>
<b>040</b>	<b>Opérat° ordre transfert entre sections</b>	<b>336 509,99</b>	<b>0,00</b>	<b>0,00</b>	<b>0,00</b>	<b>0,00</b>	<b>336 509,99</b>
198	Neutral. amort. subv. équip. versées	177 176,00	0,00	0,00	0,00	0,00	177 176,00
2313	Constructions	159 333,99	0,00	0,00	0,00	0,00	159 333,99
<b>041</b>	<b>Opérations patrimoniales</b>	<b>191 484,48</b>	<b>0,00</b>	<b>0,00</b>	<b>0,00</b>	<b>0,00</b>	<b>191 484,48</b>
2128	Autres agencements et aménagements	35 682,26	0,00	0,00	0,00	0,00	35 682,26
21311	Hôtel de ville	21 657,11	0,00	0,00	0,00	0,00	21 657,11
21318	Autres bâtiments publics	85 061,75	0,00	0,00	0,00	0,00	85 061,75
2152	Installations de voirie	49 083,36	0,00	0,00	0,00	0,00	49 083,36
<b>10</b>	<b>Dotations, fonds divers et réserves</b>	<b>165 451,50</b>	<b>0,00</b>	<b>0,00</b>	<b>0,00</b>	<b>0,00</b>	<b>165 451,50</b>
10226	Taxe d'aménagement	90 382,00	0,00	0,00	0,00	0,00	90 382,00
1068	Excédents de fonctionnement capitalisés	75 069,50	0,00	0,00	0,00	0,00	75 069,50
<b>13</b>	<b>Subventions d'investissement</b>	<b>0,00</b>	<b>0,00</b>	<b>0,00</b>	<b>0,00</b>	<b>0,00</b>	<b>0,00</b>
<b>16</b>	<b>Emprunts et dettes assimilées</b>	<b>4 463 413,18</b>	<b>0,00</b>	<b>0,00</b>	<b>0,00</b>	<b>0,00</b>	<b>4 463 413,18</b>
1641	Emprunts en euros	4 150 079,86	0,00	0,00	0,00	0,00	4 150 079,86
16818	Emprunts - Autres prêteurs	313 333,32	0,00	0,00	0,00	0,00	313 333,32
<b>18</b>	<b>Compte de liaison : affectat° (BA,régie)</b>	<b>0,00</b>	<b>0,00</b>	<b>0,00</b>	<b>0,00</b>	<b>0,00</b>	<b>0,00</b>
<b>20</b>	<b>Immobilisations incorporelles</b>	<b>0,00</b>	<b>64 215,55</b>	<b>0,00</b>	<b>0,00</b>	<b>0,00</b>	<b>64 215,55</b>
2031	Frais d'études	0,00	28 944,00	0,00	0,00	0,00	28 944,00
2051	Concessions, droits similaires	0,00	35 271,55	0,00	0,00	0,00	35 271,55
<b>204</b>	<b>Subventions d'équipement versées</b>	<b>0,00</b>	<b>283 500,00</b>	<b>0,00</b>	<b>0,00</b>	<b>0,00</b>	<b>283 500,00</b>
2041582	Autres grpts - Bâtiments et installat°	0,00	283 500,00	0,00	0,00	0,00	283 500,00
<b>21</b>	<b>Immobilisations corporelles</b>	<b>0,00</b>	<b>613 661,29</b>	<b>0,00</b>	<b>0,00</b>	<b>0,00</b>	<b>613 661,29</b>
21311	Hôtel de ville	0,00	6 048,00	0,00	0,00	0,00	6 048,00
21316	Equipements du cimetière	0,00	7 485,00	0,00	0,00	0,00	7 485,00
21318	Autres bâtiments publics	0,00	245 432,41	0,00	0,00	0,00	245 432,41
2135	Installations générales, agencements	0,00	0,00	0,00	0,00	0,00	0,00
2138	Autres constructions	0,00	47 188,80	0,00	0,00	0,00	47 188,80
2158	Autres inst.,matériel,outil. techniques	0,00	33 993,32	0,00	0,00	0,00	33 993,32

**COMMUNE DE LIMEIL BREVANNES - COMMUNE - CA - 2022**

(1)	Libellé	01 Opérations non ventilables	02 Administration générale	03 Justice	04 Coopérat° décentralisée, act° européen.	05 Plan de relance (crise sanitaire)	Total
2182	Matériel de transport	0,00	44 964,76	0,00	0,00	0,00	44 964,76
2183	Matériel de bureau et informatique	0,00	71 026,05	0,00	0,00	0,00	71 026,05
2184	Mobilier	0,00	7 667,08	0,00	0,00	0,00	7 667,08
2188	Autres immobilisations corporelles	0,00	149 855,87	0,00	0,00	0,00	149 855,87
<b>22</b>	<b>Immobilisations reçues en affectation</b>	<b>0,00</b>	<b>0,00</b>	<b>0,00</b>	<b>0,00</b>	<b>0,00</b>	<b>0,00</b>
<b>23</b>	<b>Immobilisations en cours</b>	<b>0,00</b>	<b>0,00</b>	<b>0,00</b>	<b>0,00</b>	<b>0,00</b>	<b>0,00</b>
<b>26</b>	<b>Participat° et créances rattachées</b>	<b>0,00</b>	<b>0,00</b>	<b>0,00</b>	<b>0,00</b>	<b>0,00</b>	<b>0,00</b>
<b>27</b>	<b>Autres immobilisations financières</b>	<b>0,00</b>	<b>219 704,87</b>	<b>0,00</b>	<b>0,00</b>	<b>0,00</b>	<b>219 704,87</b>
274	Prêts	0,00	218 965,00	0,00	0,00	0,00	218 965,00
275	Dépôts et cautionnements versés	0,00	739,87	0,00	0,00	0,00	739,87
<b>Opérations d'équipement</b>		<b>0,00</b>	<b>0,00</b>	<b>0,00</b>	<b>0,00</b>	<b>0,00</b>	<b>0,00</b>
<b>Opérations pour compte de tiers</b>		<b>0,00</b>	<b>0,00</b>	<b>0,00</b>	<b>0,00</b>	<b>0,00</b>	<b>0,00</b>
<b>Restes à réaliser au 31/12</b>		<b>0,00</b>	<b>1 213 008,06</b>	<b>0,00</b>	<b>0,00</b>	<b>0,00</b>	<b>1 213 008,06</b>
<b>RECETTES (2)</b>		<b>13 154 562,37</b>	<b>371 263,60</b>	<b>0,00</b>	<b>0,00</b>	<b>0,00</b>	<b>13 525 825,97</b>
<b>Réalisations</b>		<b>13 154 562,37</b>	<b>57 365,60</b>	<b>0,00</b>	<b>0,00</b>	<b>0,00</b>	<b>13 211 927,97</b>
<b>001</b>	<b>Solde d'exécution sect° d'investissement</b>	<b>0,00</b>	<b>0,00</b>	<b>0,00</b>	<b>0,00</b>	<b>0,00</b>	<b>0,00</b>
<b>010</b>	<b>Stocks</b>	<b>0,00</b>	<b>0,00</b>	<b>0,00</b>	<b>0,00</b>	<b>0,00</b>	<b>0,00</b>
<b>040</b>	<b>Opérat° ordre transfert entre sections</b>	<b>1 588 960,97</b>	<b>0,00</b>	<b>0,00</b>	<b>0,00</b>	<b>0,00</b>	<b>1 588 960,97</b>
28031	Frais d'études	85 704,58	0,00	0,00	0,00	0,00	85 704,58
28033	Frais d'insertion	3 300,00	0,00	0,00	0,00	0,00	3 300,00
2804132	Subv. Dpt : Bâtiments, installations	134 671,00	0,00	0,00	0,00	0,00	134 671,00
2804181	Autres org pub - Biens mob, mat, études	42 505,00	0,00	0,00	0,00	0,00	42 505,00
28051	Concessions et droits similaires	20 524,18	0,00	0,00	0,00	0,00	20 524,18
28121	Plantations d'arbres et d'arbustes	122,63	0,00	0,00	0,00	0,00	122,63
28128	Autres aménagements de terrains	1 030,00	0,00	0,00	0,00	0,00	1 030,00
281311	Hôtel de ville	30 529,00	0,00	0,00	0,00	0,00	30 529,00
281312	Bâtiments scolaires	104 756,00	0,00	0,00	0,00	0,00	104 756,00
281316	Equipements de cimetière	3 230,00	0,00	0,00	0,00	0,00	3 230,00
281318	Autres bâtiments publics	227 037,00	0,00	0,00	0,00	0,00	227 037,00
28135	Installations générales, agencements, ..	10 701,00	0,00	0,00	0,00	0,00	10 701,00
28152	Installations de voirie	259 078,77	0,00	0,00	0,00	0,00	259 078,77
281531	Réseaux d'adduction d'eau	4 154,00	0,00	0,00	0,00	0,00	4 154,00
281532	Réseaux d'assainissement	56 296,00	0,00	0,00	0,00	0,00	56 296,00
281533	Réseaux câblés	9 240,00	0,00	0,00	0,00	0,00	9 240,00
281568	Autres matériels, outillages incendie	27 789,00	0,00	0,00	0,00	0,00	27 789,00
281571	Matériel roulant	1 707,00	0,00	0,00	0,00	0,00	1 707,00
28158	Autres installat°, matériel et outillage	65 839,88	0,00	0,00	0,00	0,00	65 839,88
28181	Installations générales, aménagt divers	780,00	0,00	0,00	0,00	0,00	780,00
28182	Matériel de transport	79 316,37	0,00	0,00	0,00	0,00	79 316,37
28183	Matériel de bureau et informatique	85 324,79	0,00	0,00	0,00	0,00	85 324,79
28184	Mobilier	68 031,90	0,00	0,00	0,00	0,00	68 031,90

**COMMUNE DE LIMEIL BREVANNES - COMMUNE - CA - 2022**

(1)	Libellé	01 Opérations non ventilables	02 Administration générale	03 Justice	04 Coopérat° décentralisée, act° européen.	05 Plan de relance (crise sanitaire)	Total
28188	Autres immo. corporelles	265 333,85	0,00	0,00	0,00	0,00	265 333,85
28282	Matériel de transport (affectation)	1 959,00	0,00	0,00	0,00	0,00	1 959,00
3354	Etudes et prestations de services	0,01	0,00	0,00	0,00	0,00	0,01
33581	Frais accessoires	0,01	0,00	0,00	0,00	0,00	0,01
<b>041</b>	<b>Opérations patrimoniales</b>	<b>191 484,48</b>	<b>0,00</b>	<b>0,00</b>	<b>0,00</b>	<b>0,00</b>	<b>191 484,48</b>
2031	Frais d'études	191 484,48	0,00	0,00	0,00	0,00	191 484,48
<b>10</b>	<b>Dotations, fonds divers et réserves</b>	<b>7 171 111,92</b>	<b>0,00</b>	<b>0,00</b>	<b>0,00</b>	<b>0,00</b>	<b>7 171 111,92</b>
10222	FCTVA	755 143,00	0,00	0,00	0,00	0,00	755 143,00
10226	Taxe d'aménagement	374 540,38	0,00	0,00	0,00	0,00	374 540,38
1068	Excédents de fonctionnement capitalisés	6 041 428,54	0,00	0,00	0,00	0,00	6 041 428,54
<b>13</b>	<b>Subventions d'investissement</b>	<b>203 005,00</b>	<b>57 365,60</b>	<b>0,00</b>	<b>0,00</b>	<b>0,00</b>	<b>260 370,60</b>
1312	Subv. transf. Régions	0,00	0,00	0,00	0,00	0,00	0,00
13158	Subv. transf. Autres groupements	0,00	49 626,00	0,00	0,00	0,00	49 626,00
1318	Autres subventions d'équipement transf.	0,00	7 739,60	0,00	0,00	0,00	7 739,60
1328	Autres subventions d'équip. non transf.	0,00	0,00	0,00	0,00	0,00	0,00
1337	Dot. de soutien à l'investissement local	0,00	0,00	0,00	0,00	0,00	0,00
1342	Amendes de police non transférable	203 005,00	0,00	0,00	0,00	0,00	203 005,00
<b>16</b>	<b>Emprunts et dettes assimilées</b>	<b>4 000 000,00</b>	<b>0,00</b>	<b>0,00</b>	<b>0,00</b>	<b>0,00</b>	<b>4 000 000,00</b>
1641	Emprunts en euros	4 000 000,00	0,00	0,00	0,00	0,00	4 000 000,00
<b>18</b>	<b>Compte de liaison : affectat° (BA,régie)</b>	<b>0,00</b>	<b>0,00</b>	<b>0,00</b>	<b>0,00</b>	<b>0,00</b>	<b>0,00</b>
<b>20</b>	<b>Immobilisations incorporelles</b>	<b>0,00</b>	<b>0,00</b>	<b>0,00</b>	<b>0,00</b>	<b>0,00</b>	<b>0,00</b>
<b>204</b>	<b>Subventions d'équipement versées</b>	<b>0,00</b>	<b>0,00</b>	<b>0,00</b>	<b>0,00</b>	<b>0,00</b>	<b>0,00</b>
<b>21</b>	<b>Immobilisations corporelles</b>	<b>0,00</b>	<b>0,00</b>	<b>0,00</b>	<b>0,00</b>	<b>0,00</b>	<b>0,00</b>
<b>22</b>	<b>Immobilisations reçues en affectation</b>	<b>0,00</b>	<b>0,00</b>	<b>0,00</b>	<b>0,00</b>	<b>0,00</b>	<b>0,00</b>
<b>23</b>	<b>Immobilisations en cours</b>	<b>0,00</b>	<b>0,00</b>	<b>0,00</b>	<b>0,00</b>	<b>0,00</b>	<b>0,00</b>
<b>26</b>	<b>Participat° et créances rattachées</b>	<b>0,00</b>	<b>0,00</b>	<b>0,00</b>	<b>0,00</b>	<b>0,00</b>	<b>0,00</b>
<b>27</b>	<b>Autres immobilisations financières</b>	<b>0,00</b>	<b>0,00</b>	<b>0,00</b>	<b>0,00</b>	<b>0,00</b>	<b>0,00</b>
Opérations pour compte de tiers		0,00	0,00	0,00	0,00	0,00	0,00
Restes à réaliser au 31/12		0,00	313 898,00	0,00	0,00	0,00	313 898,00
<b>SOLDE (2)</b>		<b>6 868 590,49</b>	<b>-2 022 826,17</b>	<b>0,00</b>	<b>0,00</b>	<b>0,00</b>	<b>4 845 764,32</b>

(1)	Libellé	Sous-fonction 02							Sous-fonction 04	
		020 Administrat° générale collectivité	021 Assemblée locale	022 Administration générale de l'état	023 Information, communication, publicité	024 Fêtes et cérémonies	025 Aides aux assoc. (non classées ailleurs)	026 Cimetières et pompes funèbres	041 Subvention globale	048 Autres act° de coopérat° décentralisée
<b>DEPENSES (2)</b>		<b>1 362 418,72</b>	<b>0,00</b>	<b>0,00</b>	<b>1 447,81</b>	<b>999 628,64</b>	<b>0,00</b>	<b>30 594,60</b>	<b>0,00</b>	<b>0,00</b>
Réalizations		1 022 520,26	0,00	0,00	1 447,81	149 628,64	0,00	7 485,00	0,00	0,00
001	Solde d'exécution sect° d'investissement	0,00	0,00	0,00	0,00	0,00	0,00	0,00	0,00	0,00

COMMUNE DE LIMEIL BREVANNES - COMMUNE - CA - 2022

(1)	Libellé	Sous-fonction 02							Sous-fonction 04	
		020 Administrat° générale collectivité	021 Assemblée locale	022 Administration générale de l'état	023 Information, communication, publicité	024 Fêtes et cérémonies	025 Aides aux assoc. (non classées ailleurs)	026 Cimetières et pompes funèbres	041 Subvention globale	048 Autres act° de coopérat° décentralisée
010	<b>Stocks</b>	0,00	0,00	0,00	0,00	0,00	0,00	0,00	0,00	0,00
040	<b>Opérat° ordre transfert entre sections</b>	0,00	0,00	0,00	0,00	0,00	0,00	0,00	0,00	0,00
198	Neutral. amort. subv. équip. versées	0,00	0,00	0,00	0,00	0,00	0,00	0,00	0,00	0,00
2313	Constructions	0,00	0,00	0,00	0,00	0,00	0,00	0,00	0,00	0,00
041	<b>Opérations patrimoniales</b>	0,00	0,00	0,00	0,00	0,00	0,00	0,00	0,00	0,00
2128	Autres agencements et aménagement	0,00	0,00	0,00	0,00	0,00	0,00	0,00	0,00	0,00
21311	Hôtel de ville	0,00	0,00	0,00	0,00	0,00	0,00	0,00	0,00	0,00
21318	Autres bâtiments publics	0,00	0,00	0,00	0,00	0,00	0,00	0,00	0,00	0,00
2152	Installations de voirie	0,00	0,00	0,00	0,00	0,00	0,00	0,00	0,00	0,00
10	<b>Dotations, fonds divers et réserves</b>	0,00	0,00	0,00	0,00	0,00	0,00	0,00	0,00	0,00
10226	Taxe d'aménagement	0,00	0,00	0,00	0,00	0,00	0,00	0,00	0,00	0,00
1068	Excédents de fonctionnement capitalisés	0,00	0,00	0,00	0,00	0,00	0,00	0,00	0,00	0,00
13	<b>Subventions d'investissement</b>	0,00	0,00	0,00	0,00	0,00	0,00	0,00	0,00	0,00
16	<b>Emprunts et dettes assimilées</b>	0,00	0,00	0,00	0,00	0,00	0,00	0,00	0,00	0,00
1641	Emprunts en euros	0,00	0,00	0,00	0,00	0,00	0,00	0,00	0,00	0,00
16818	Emprunts - Autres prêteurs	0,00	0,00	0,00	0,00	0,00	0,00	0,00	0,00	0,00
18	<b>Compte de liaison : affectat° (BA,régie)</b>	0,00	0,00	0,00	0,00	0,00	0,00	0,00	0,00	0,00
20	<b>Immobilisations incorporelles</b>	64 215,55	0,00	0,00	0,00	0,00	0,00	0,00	0,00	0,00
2031	Frais d'études	28 944,00	0,00	0,00	0,00	0,00	0,00	0,00	0,00	0,00
2051	Concessions, droits similaires	35 271,55	0,00	0,00	0,00	0,00	0,00	0,00	0,00	0,00
204	<b>Subventions d'équipement versées</b>	283 500,00	0,00	0,00	0,00	0,00	0,00	0,00	0,00	0,00
2041582	Autres grpts - Bâtiments et installat°	283 500,00	0,00	0,00	0,00	0,00	0,00	0,00	0,00	0,00
21	<b>Immobilisations corporelles</b>	455 099,84	0,00	0,00	1 447,81	149 628,64	0,00	7 485,00	0,00	0,00
21311	Hôtel de ville	6 048,00	0,00	0,00	0,00	0,00	0,00	0,00	0,00	0,00
21316	Equipements du cimetière	0,00	0,00	0,00	0,00	0,00	0,00	7 485,00	0,00	0,00
21318	Autres bâtiments publics	245 432,41	0,00	0,00	0,00	0,00	0,00	0,00	0,00	0,00
2135	Installations générales, agencements	0,00	0,00	0,00	0,00	0,00	0,00	0,00	0,00	0,00

COMMUNE DE LIMEIL BREVANNES - COMMUNE - CA - 2022

(1)	Libellé	Sous-fonction 02						Sous-fonction 04		
		020 Administrat° générale collectivité	021 Assemblée locale	022 Administration générale de l'état	023 Information, communication, publicité	024 Fêtes et cérémonies	025 Aides aux assoc. (non classées ailleurs)	026 Cimetières et pompes funèbres	041 Subvention globale	048 Autres act° de coopérat° décentralisée
2138	Autres constructions	0,00	0,00	0,00	0,00	47 188,80	0,00	0,00	0,00	0,00
2158	Autres inst.,matériel,outil. techniques	24 241,37	0,00	0,00	0,00	9 751,95	0,00	0,00	0,00	0,00
2182	Matériel de transport	44 964,76	0,00	0,00	0,00	0,00	0,00	0,00	0,00	0,00
2183	Matériel de bureau et informatique	71 026,05	0,00	0,00	0,00	0,00	0,00	0,00	0,00	0,00
2184	Mobilier	7 667,08	0,00	0,00	0,00	0,00	0,00	0,00	0,00	0,00
2188	Autres immobilisations corporelles	55 720,17	0,00	0,00	1 447,81	92 687,89	0,00	0,00	0,00	0,00
22	Immobilisations reçues en affectation	0,00	0,00	0,00	0,00	0,00	0,00	0,00	0,00	0,00
23	Immobilisations en cours	0,00	0,00	0,00	0,00	0,00	0,00	0,00	0,00	0,00
26	Participat° et créances rattachées	0,00	0,00	0,00	0,00	0,00	0,00	0,00	0,00	0,00
27	Autres immobilisations financières	219 704,87	0,00	0,00	0,00	0,00	0,00	0,00	0,00	0,00
274	Prêts	218 965,00	0,00	0,00	0,00	0,00	0,00	0,00	0,00	0,00
275	Dépôts et cautionnements versés	739,87	0,00	0,00	0,00	0,00	0,00	0,00	0,00	0,00
<b>Opérations d'équipement</b>		<b>0,00</b>	<b>0,00</b>	<b>0,00</b>	<b>0,00</b>	<b>0,00</b>	<b>0,00</b>	<b>0,00</b>	<b>0,00</b>	<b>0,00</b>
<b>Opérations pour compte de tiers</b>		<b>0,00</b>	<b>0,00</b>	<b>0,00</b>	<b>0,00</b>	<b>0,00</b>	<b>0,00</b>	<b>0,00</b>	<b>0,00</b>	<b>0,00</b>
<b>Restes à réaliser au 31/12</b>		<b>339 898,46</b>	<b>0,00</b>	<b>0,00</b>	<b>0,00</b>	<b>850 000,00</b>	<b>0,00</b>	<b>23 109,60</b>	<b>0,00</b>	<b>0,00</b>
<b>RECETTES (2)</b>		<b>344 263,60</b>	<b>0,00</b>	<b>0,00</b>	<b>0,00</b>	<b>27 000,00</b>	<b>0,00</b>	<b>0,00</b>	<b>0,00</b>	<b>0,00</b>
<b>Réalisations</b>		<b>57 365,60</b>	<b>0,00</b>	<b>0,00</b>	<b>0,00</b>	<b>0,00</b>	<b>0,00</b>	<b>0,00</b>	<b>0,00</b>	<b>0,00</b>
001	Solde d'exécution sect° d'investissement	0,00	0,00	0,00	0,00	0,00	0,00	0,00	0,00	0,00
010	Stocks	0,00	0,00	0,00	0,00	0,00	0,00	0,00	0,00	0,00
040	Opérat° ordre transfert entre sections	0,00	0,00	0,00	0,00	0,00	0,00	0,00	0,00	0,00
28031	Frais d'études	0,00	0,00	0,00	0,00	0,00	0,00	0,00	0,00	0,00
28033	Frais d'insertion	0,00	0,00	0,00	0,00	0,00	0,00	0,00	0,00	0,00
2804132	Subv. Dpt : Bâtiments, installations	0,00	0,00	0,00	0,00	0,00	0,00	0,00	0,00	0,00
2804181	Autres org pub - Biens mob, mat, études	0,00	0,00	0,00	0,00	0,00	0,00	0,00	0,00	0,00
28051	Concessions et droits similaires	0,00	0,00	0,00	0,00	0,00	0,00	0,00	0,00	0,00
28121	Plantations d'arbres et d'arbustes	0,00	0,00	0,00	0,00	0,00	0,00	0,00	0,00	0,00

COMMUNE DE LIMEIL BREVANNES - COMMUNE - CA - 2022

(1)	Libellé	Sous-fonction 02						Sous-fonction 04	
		020 Administrat° générale collectivité	021 Assemblée locale	022 Administration générale de l'état	023 Information, communication, publicité	024 Fêtes et cérémonies	025 Aides aux assoc. (non classées ailleurs)	026 Cimetières et pompes funèbres	041 Subvention globale
28128	Autres aménagements de terrains	0,00	0,00	0,00	0,00	0,00	0,00	0,00	0,00
281311	Hôtel de ville	0,00	0,00	0,00	0,00	0,00	0,00	0,00	0,00
281312	Bâtiments scolaires	0,00	0,00	0,00	0,00	0,00	0,00	0,00	0,00
281316	Equipements de cimetière	0,00	0,00	0,00	0,00	0,00	0,00	0,00	0,00
281318	Autres bâtiments publics	0,00	0,00	0,00	0,00	0,00	0,00	0,00	0,00
28135	Installations générales, agencements, ..	0,00	0,00	0,00	0,00	0,00	0,00	0,00	0,00
28152	Installations de voirie	0,00	0,00	0,00	0,00	0,00	0,00	0,00	0,00
281531	Réseaux d'adduction d'eau	0,00	0,00	0,00	0,00	0,00	0,00	0,00	0,00
281532	Réseaux d'assainissement	0,00	0,00	0,00	0,00	0,00	0,00	0,00	0,00
281533	Réseaux câblés	0,00	0,00	0,00	0,00	0,00	0,00	0,00	0,00
281568	Autres matériels, outillages incendie	0,00	0,00	0,00	0,00	0,00	0,00	0,00	0,00
281571	Matériel roulant	0,00	0,00	0,00	0,00	0,00	0,00	0,00	0,00
28158	Autres installat°, matériel et outillage	0,00	0,00	0,00	0,00	0,00	0,00	0,00	0,00
28181	Installations générales, aménagt divers	0,00	0,00	0,00	0,00	0,00	0,00	0,00	0,00
28182	Matériel de transport	0,00	0,00	0,00	0,00	0,00	0,00	0,00	0,00
28183	Matériel de bureau et informatique	0,00	0,00	0,00	0,00	0,00	0,00	0,00	0,00
28184	Mobilier	0,00	0,00	0,00	0,00	0,00	0,00	0,00	0,00
28188	Autres immo. corporelles	0,00	0,00	0,00	0,00	0,00	0,00	0,00	0,00
28282	Matériel de transport (affectation)	0,00	0,00	0,00	0,00	0,00	0,00	0,00	0,00
3354	Etudes et prestations de services	0,00	0,00	0,00	0,00	0,00	0,00	0,00	0,00
33581	Frais accessoires	0,00	0,00	0,00	0,00	0,00	0,00	0,00	0,00
<b>041</b>	<b>Opérations patrimoniales</b>	<b>0,00</b>	<b>0,00</b>	<b>0,00</b>	<b>0,00</b>	<b>0,00</b>	<b>0,00</b>	<b>0,00</b>	<b>0,00</b>
2031	Frais d'études	0,00	0,00	0,00	0,00	0,00	0,00	0,00	0,00
<b>10</b>	<b>Dotations, fonds divers et réserves</b>	<b>0,00</b>	<b>0,00</b>	<b>0,00</b>	<b>0,00</b>	<b>0,00</b>	<b>0,00</b>	<b>0,00</b>	<b>0,00</b>
10222	FCTVA	0,00	0,00	0,00	0,00	0,00	0,00	0,00	0,00
10226	Taxe d'aménagement	0,00	0,00	0,00	0,00	0,00	0,00	0,00	0,00
1068	Excédents de fonctionnement capitalisés	0,00	0,00	0,00	0,00	0,00	0,00	0,00	0,00
<b>13</b>	<b>Subventions d'investissement</b>	<b>57 365,60</b>	<b>0,00</b>	<b>0,00</b>	<b>0,00</b>	<b>0,00</b>	<b>0,00</b>	<b>0,00</b>	<b>0,00</b>
1312	Subv. transf. Régions	0,00	0,00	0,00	0,00	0,00	0,00	0,00	0,00

**COMMUNE DE LIMEIL BREVANNES - COMMUNE - CA - 2022**

(1)	Libellé	Sous-fonction 02						Sous-fonction 04	
		020 Administrat° générale collectivité	021 Assemblée locale	022 Administration générale de l'état	023 Information, communication, publicité	024 Fêtes et cérémonies	025 Aides aux assoc. (non classées ailleurs)	026 Cimetières et pompes funèbres	041 Subvention globale
13158	Subv. transf. Autres groupements	49 626,00	0,00	0,00	0,00	0,00	0,00	0,00	0,00
1318	Autres subventions d'équipement transf.	7 739,60	0,00	0,00	0,00	0,00	0,00	0,00	0,00
1328	Autres subventions d'équip. non transf.	0,00	0,00	0,00	0,00	0,00	0,00	0,00	0,00
1337	Dot. de soutien à l'investissement local	0,00	0,00	0,00	0,00	0,00	0,00	0,00	0,00
1342	Amendes de police non transférable	0,00	0,00	0,00	0,00	0,00	0,00	0,00	0,00
<b>16</b>	<b>Emprunts et dettes assimilées</b>	<b>0,00</b>	<b>0,00</b>	<b>0,00</b>	<b>0,00</b>	<b>0,00</b>	<b>0,00</b>	<b>0,00</b>	<b>0,00</b>
1641	Emprunts en euros	0,00	0,00	0,00	0,00	0,00	0,00	0,00	0,00
<b>18</b>	<b>Compte de liaison : affectat° (BA,régie)</b>	<b>0,00</b>	<b>0,00</b>	<b>0,00</b>	<b>0,00</b>	<b>0,00</b>	<b>0,00</b>	<b>0,00</b>	<b>0,00</b>
<b>20</b>	<b>Immobilisations incorporelles</b>	<b>0,00</b>	<b>0,00</b>	<b>0,00</b>	<b>0,00</b>	<b>0,00</b>	<b>0,00</b>	<b>0,00</b>	<b>0,00</b>
<b>204</b>	<b>Subventions d'équipement versées</b>	<b>0,00</b>	<b>0,00</b>	<b>0,00</b>	<b>0,00</b>	<b>0,00</b>	<b>0,00</b>	<b>0,00</b>	<b>0,00</b>
<b>21</b>	<b>Immobilisations corporelles</b>	<b>0,00</b>	<b>0,00</b>	<b>0,00</b>	<b>0,00</b>	<b>0,00</b>	<b>0,00</b>	<b>0,00</b>	<b>0,00</b>
<b>22</b>	<b>Immobilisations reçues en affectation</b>	<b>0,00</b>	<b>0,00</b>	<b>0,00</b>	<b>0,00</b>	<b>0,00</b>	<b>0,00</b>	<b>0,00</b>	<b>0,00</b>
<b>23</b>	<b>Immobilisations en cours</b>	<b>0,00</b>	<b>0,00</b>	<b>0,00</b>	<b>0,00</b>	<b>0,00</b>	<b>0,00</b>	<b>0,00</b>	<b>0,00</b>
<b>26</b>	<b>Participat° et créances rattachées</b>	<b>0,00</b>	<b>0,00</b>	<b>0,00</b>	<b>0,00</b>	<b>0,00</b>	<b>0,00</b>	<b>0,00</b>	<b>0,00</b>
<b>27</b>	<b>Autres immobilisations financières</b>	<b>0,00</b>	<b>0,00</b>	<b>0,00</b>	<b>0,00</b>	<b>0,00</b>	<b>0,00</b>	<b>0,00</b>	<b>0,00</b>
	Opérations pour compte de tiers	0,00	0,00	0,00	0,00	0,00	0,00	0,00	0,00
	Restes à réaliser au 31/12	286 898,00	0,00	0,00	0,00	27 000,00	0,00	0,00	0,00
	<b>SOLDE (2)</b>	<b>-1 018 155,12</b>	<b>0,00</b>	<b>0,00</b>	<b>-1 447,81</b>	<b>-972 628,64</b>	<b>0,00</b>	<b>-30 594,60</b>	<b>0,00</b>

(1) Pour le croisement par nature, le détail est fait selon le niveau de vote choisi par l'assemblée délibérante (chapitre, article ou article spécialisé).

(2) Le solde correspond à la différence entre les recettes et les dépenses. Les dépenses et les recettes correspondent à la somme des dépenses et des recettes de l'exercice ainsi que des restes à réaliser et des reports (lignes budgétaires 001 et 002). Les lignes reports 001 et 002 apparaissent à la colonne 01-Non ventilables.

<b>IV – ANNEXES</b>	<b>IV</b>
<b>ELEMENTS DU BILAN PRESENTATION CROISEE PAR FONCTION – DETAIL INVESTISSEMENT</b>	<b>A1.2</b>

### FONCTION 1 – Sécurité et salubrité publiques

(1)	Libellé	11 Sécurité intérieure	12 Hygiène et salubrité publique	13 Plan de relance (crise sanitaire)	Total
<b>DEPENSES (2)</b>		<b>1 858 330,55</b>	<b>0,00</b>	<b>0,00</b>	<b>1 858 330,55</b>
Réalizations		1 068 921,98	0,00	0,00	1 068 921,98
001	Solde d'exécution sect° d'investissement	0,00	0,00	0,00	0,00
010	Stocks	0,00	0,00	0,00	0,00
040	Opérat° ordre transfert entre sections	0,00	0,00	0,00	0,00
041	Opérations patrimoniales	0,00	0,00	0,00	0,00
10	Dotations, fonds divers et réserves	0,00	0,00	0,00	0,00
13	Subventions d'investissement	0,00	0,00	0,00	0,00
16	Emprunts et dettes assimilées	0,00	0,00	0,00	0,00
18	Compte de liaison : affectat° (BA,régie)	0,00	0,00	0,00	0,00
20	Immobilisations incorporelles	6 599,99	0,00	0,00	6 599,99
2031	Frais d'études	6 599,99	0,00	0,00	6 599,99
204	Subventions d'équipement versées	124 965,78	0,00	0,00	124 965,78
204181	Autres org pub - Biens mob, mat, études	124 965,78	0,00	0,00	124 965,78
21	Immobilisations corporelles	937 356,21	0,00	0,00	937 356,21
21318	Autres bâtiments publics	896 344,80	0,00	0,00	896 344,80
21568	Autres matériels, outillages incendie	28 378,45	0,00	0,00	28 378,45
2188	Autres immobilisations corporelles	12 632,96	0,00	0,00	12 632,96
22	Immobilisations reçues en affectation	0,00	0,00	0,00	0,00
23	Immobilisations en cours	0,00	0,00	0,00	0,00
26	Participat° et créances rattachées	0,00	0,00	0,00	0,00
27	Autres immobilisations financières	0,00	0,00	0,00	0,00
Opérations d'équipement		0,00	0,00	0,00	0,00
Opérations pour compte de tiers		0,00	0,00	0,00	0,00
Restes à réaliser au 31/12		789 408,57	0,00	0,00	789 408,57
<b>RECETTES (2)</b>		<b>394 718,92</b>	<b>0,00</b>	<b>0,00</b>	<b>394 718,92</b>
Réalizations		141 213,46	0,00	0,00	141 213,46
001	Solde d'exécution sect° d'investissement	0,00	0,00	0,00	0,00
010	Stocks	0,00	0,00	0,00	0,00
040	Opérat° ordre transfert entre sections	0,00	0,00	0,00	0,00
041	Opérations patrimoniales	0,00	0,00	0,00	0,00



**COMMUNE DE LIMEIL BREVANNES - COMMUNE - CA - 2022**

(1)	Libellé	11 Sécurité intérieure	12 Hygiène et salubrité publique	13 Plan de relance (crise sanitaire)	Total
10	Dotations, fonds divers et réserves	0,00	0,00	0,00	0,00
13	Subventions d'investissement	141 213,46	0,00	0,00	141 213,46
1311	Subv. transf. Etat et établ. Nationaux	139 654,06	0,00	0,00	139 654,06
1312	Subv. transf. Régions	0,00	0,00	0,00	0,00
1337	Dot. de soutien à l'investissement local	1 559,40	0,00	0,00	1 559,40
16	Emprunts et dettes assimilées	0,00	0,00	0,00	0,00
18	Compte de liaison : affectat° (BA,régie)	0,00	0,00	0,00	0,00
20	Immobilisations incorporelles	0,00	0,00	0,00	0,00
204	Subventions d'équipement versées	0,00	0,00	0,00	0,00
21	Immobilisations corporelles	0,00	0,00	0,00	0,00
22	Immobilisations reçues en affectation	0,00	0,00	0,00	0,00
23	Immobilisations en cours	0,00	0,00	0,00	0,00
26	Participat° et créances rattachées	0,00	0,00	0,00	0,00
27	Autres immobilisations financières	0,00	0,00	0,00	0,00
Opérations pour compte de tiers		0,00	0,00	0,00	0,00
Restes à réaliser au 31/12		253 505,46	0,00	0,00	253 505,46
<b>SOLDE (2)</b>		<b>-1 463 611,63</b>	<b>0,00</b>	<b>0,00</b>	<b>-1 463 611,63</b>

(1)	Libellé	Sous-fonction 11				
		110 Services communs	111 Police nationale	112 Police municipale	113 Pompiers, incendies et secours	114 Autres services de protection civile
<b>DEPENSES (2)</b>		0,00	0,00	1 658 056,46	200 274,09	0,00
Réalizations		0,00	0,00	915 577,75	153 344,23	0,00
001	Solde d'exécution sect° d'investissement	0,00	0,00	0,00	0,00	0,00
010	Stocks	0,00	0,00	0,00	0,00	0,00
040	Opérat° ordre transfert entre sections	0,00	0,00	0,00	0,00	0,00
041	Opérations patrimoniales	0,00	0,00	0,00	0,00	0,00
10	Dotations, fonds divers et réserves	0,00	0,00	0,00	0,00	0,00
13	Subventions d'investissement	0,00	0,00	0,00	0,00	0,00
16	Emprunts et dettes assimilées	0,00	0,00	0,00	0,00	0,00
18	Compte de liaison : affectat° (BA,régie)	0,00	0,00	0,00	0,00	0,00
20	Immobilisations incorporelles	0,00	0,00	6 599,99	0,00	0,00
2031	Frais d'études	0,00	0,00	6 599,99	0,00	0,00
204	Subventions d'équipement versées	0,00	0,00	0,00	124 965,78	0,00
204181	Autres org pub - Biens mob, mat, études	0,00	0,00	0,00	124 965,78	0,00
21	Immobilisations corporelles	0,00	0,00	908 977,76	28 378,45	0,00
21318	Autres bâtiments publics	0,00	0,00	896 344,80	0,00	0,00
21568	Autres matériels, outillages incendie	0,00	0,00	0,00	28 378,45	0,00
2188	Autres immobilisations corporelles	0,00	0,00	12 632,96	0,00	0,00

**COMMUNE DE LIMEIL BREVANNES - COMMUNE - CA - 2022**

(1)	Libellé	Sous-fonction 11				
		110 Services communs	111 Police nationale	112 Police municipale	113 Pompiers, incendies et secours	114 Autres services de protection civile
22	Immobilisations reçues en affectation	0,00	0,00	0,00	0,00	0,00
23	Immobilisations en cours	0,00	0,00	0,00	0,00	0,00
26	Participat° et créances rattachées	0,00	0,00	0,00	0,00	0,00
27	Autres immobilisations financières	0,00	0,00	0,00	0,00	0,00
Opérations d'équipement		0,00	0,00	0,00	0,00	0,00
Opérations pour compte de tiers		0,00	0,00	0,00	0,00	0,00
Restes à réaliser au 31/12		0,00	0,00	742 478,71	46 929,86	0,00
<b>RECETTES (2)</b>		<b>0,00</b>	<b>0,00</b>	<b>394 718,92</b>	<b>0,00</b>	<b>0,00</b>
Réalizations		0,00	0,00	141 213,46	0,00	0,00
001	Solde d'exécution sect° d'investissement	0,00	0,00	0,00	0,00	0,00
010	Stocks	0,00	0,00	0,00	0,00	0,00
040	Opérat° ordre transfert entre sections	0,00	0,00	0,00	0,00	0,00
041	Opérations patrimoniales	0,00	0,00	0,00	0,00	0,00
10	Dotations, fonds divers et réserves	0,00	0,00	0,00	0,00	0,00
13	Subventions d'investissement	0,00	0,00	141 213,46	0,00	0,00
1311	Subv. transf. Etat et établ. Nationaux	0,00	0,00	139 654,06	0,00	0,00
1312	Subv. transf. Régions	0,00	0,00	0,00	0,00	0,00
1337	Dot. de soutien à l'investissement local	0,00	0,00	1 559,40	0,00	0,00
16	Emprunts et dettes assimilées	0,00	0,00	0,00	0,00	0,00
18	Compte de liaison : affectat° (BA,régie)	0,00	0,00	0,00	0,00	0,00
20	Immobilisations incorporelles	0,00	0,00	0,00	0,00	0,00
204	Subventions d'équipement versées	0,00	0,00	0,00	0,00	0,00
21	Immobilisations corporelles	0,00	0,00	0,00	0,00	0,00
22	Immobilisations reçues en affectation	0,00	0,00	0,00	0,00	0,00
23	Immobilisations en cours	0,00	0,00	0,00	0,00	0,00
26	Participat° et créances rattachées	0,00	0,00	0,00	0,00	0,00
27	Autres immobilisations financières	0,00	0,00	0,00	0,00	0,00
Opérations pour compte de tiers		0,00	0,00	0,00	0,00	0,00
Restes à réaliser au 31/12		0,00	0,00	253 505,46	0,00	0,00
<b>SOLDE (2)</b>		<b>0,00</b>	<b>0,00</b>	<b>-1 263 337,54</b>	<b>-200 274,09</b>	<b>0,00</b>

(1) Pour le croisement par nature, le détail est fait selon le niveau de vote choisi par l'assemblée délibérante (chapitre, article ou article spécialisé).

(2) Le solde correspond à la différence entre les recettes et les dépenses. Les dépenses et les recettes correspondent à la somme des dépenses et des recettes de l'exercice ainsi que des restes à réaliser et des reports (lignes budgétaires 001 et 002). Les lignes reports 001 et 002 apparaissent à la colonne 01-Non ventilables.

<b>IV – ANNEXES</b>	<b>IV</b>
<b>ELEMENTS DU BILAN PRESENTATION CROISEE PAR FONCTION – DETAIL INVESTISSEMENT</b>	<b>A1.2</b>

## FONCTION 2 – Enseignement - Formation

(1)	Libellé	20 Services communs	21 Enseignement du premier degré	22 Enseignement du deuxième degré	23 Enseignement supérieur	24 Formation continue	25 Services annexes de l'enseignement	26 Plan de relance (crise sanitaire)	Total
	<b>DEPENSES (2)</b>	0,00	656 473,24	0,00	0,00	0,00	31 818,46	0,00	688 291,70
	Réalisations	0,00	273 423,08	0,00	0,00	0,00	31 389,47	0,00	304 812,55
001	Solde d'exécution sect° d'investissement	0,00	0,00	0,00	0,00	0,00	0,00	0,00	0,00
010	Stocks	0,00	0,00	0,00	0,00	0,00	0,00	0,00	0,00
040	Opérat° ordre transfert entre sections	0,00	0,00	0,00	0,00	0,00	0,00	0,00	0,00
041	Opérations patrimoniales	0,00	0,00	0,00	0,00	0,00	0,00	0,00	0,00
10	Dotations, fonds divers et réserves	0,00	0,00	0,00	0,00	0,00	0,00	0,00	0,00
13	Subventions d'investissement	0,00	0,00	0,00	0,00	0,00	0,00	0,00	0,00
16	Emprunts et dettes assimilées	0,00	0,00	0,00	0,00	0,00	0,00	0,00	0,00
18	Compte de liaison : affectat° (BA,régie)	0,00	0,00	0,00	0,00	0,00	0,00	0,00	0,00
20	Immobilisations incorporelles	0,00	1 980,00	0,00	0,00	0,00	0,00	0,00	1 980,00
2031	Frais d'études	0,00	1 980,00	0,00	0,00	0,00	0,00	0,00	1 980,00
204	Subventions d'équipement versées	0,00	0,00	0,00	0,00	0,00	0,00	0,00	0,00
21	Immobilisations corporelles	0,00	271 443,08	0,00	0,00	0,00	31 389,47	0,00	302 832,55
21312	Bâtiments scolaires	0,00	156 034,50	0,00	0,00	0,00	0,00	0,00	156 034,50
21318	Autres bâtiments publics	0,00	16 553,28	0,00	0,00	0,00	0,00	0,00	16 553,28
2183	Matériel de bureau et informatique	0,00	70 555,78	0,00	0,00	0,00	0,00	0,00	70 555,78
2184	Mobilier	0,00	6 672,00	0,00	0,00	0,00	0,00	0,00	6 672,00
2188	Autres immobilisations corporelles	0,00	21 627,52	0,00	0,00	0,00	31 389,47	0,00	53 016,99
22	Immobilisations reçues en affectation	0,00	0,00	0,00	0,00	0,00	0,00	0,00	0,00
23	Immobilisations en cours	0,00	0,00	0,00	0,00	0,00	0,00	0,00	0,00
26	Participat° et créances rattachées	0,00	0,00	0,00	0,00	0,00	0,00	0,00	0,00
27	Autres immobilisations financières	0,00	0,00	0,00	0,00	0,00	0,00	0,00	0,00

COMMUNE DE LIMEIL BREVANNES - COMMUNE - CA - 2022

(1)	Libellé	20 Services communs	21 Enseignement du premier degré	22 Enseignement du deuxième degré	23 Enseignement supérieur	24 Formation continue	25 Services annexes de l'enseignement	26 Plan de relance (crise sanitaire)	Total
	Opérations d'équipement	0,00	0,00	0,00	0,00	0,00	0,00	0,00	0,00
	Opérations pour compte de tiers	0,00	0,00	0,00	0,00	0,00	0,00	0,00	0,00
	Restes à réaliser au 31/12	0,00	383 050,16	0,00	0,00	0,00	428,99	0,00	383 479,15
	<b>RECETTES (2)</b>	0,00	717 201,00	0,00	0,00	0,00	0,00	0,00	717 201,00
	Réalizations	0,00	60 000,00	0,00	0,00	0,00	0,00	0,00	60 000,00
001	Solde d'exécution sect° d'investissement	0,00	0,00	0,00	0,00	0,00	0,00	0,00	0,00
010	Stocks	0,00	0,00	0,00	0,00	0,00	0,00	0,00	0,00
040	Opérat° ordre transfert entre sections	0,00	0,00	0,00	0,00	0,00	0,00	0,00	0,00
041	Opérations patrimoniales	0,00	0,00	0,00	0,00	0,00	0,00	0,00	0,00
10	Dotations, fonds divers et réserves	0,00	0,00	0,00	0,00	0,00	0,00	0,00	0,00
13	Subventions d'investissement	0,00	60 000,00	0,00	0,00	0,00	0,00	0,00	60 000,00
13158	Subv. transf. Autres groupements	0,00	0,00	0,00	0,00	0,00	0,00	0,00	0,00
1337	Dot. de soutien à l'investissement local	0,00	0,00	0,00	0,00	0,00	0,00	0,00	0,00
1347	Dot. de soutien à l'investissement local	0,00	60 000,00	0,00	0,00	0,00	0,00	0,00	60 000,00
16	Emprunts et dettes assimilées	0,00	0,00	0,00	0,00	0,00	0,00	0,00	0,00
18	Compte de liaison : affectat° (BA,régie)	0,00	0,00	0,00	0,00	0,00	0,00	0,00	0,00
20	Immobilisations incorporelles	0,00	0,00	0,00	0,00	0,00	0,00	0,00	0,00
204	Subventions d'équipement versées	0,00	0,00	0,00	0,00	0,00	0,00	0,00	0,00
21	Immobilisations corporelles	0,00	0,00	0,00	0,00	0,00	0,00	0,00	0,00
22	Immobilisations reçues en affectation	0,00	0,00	0,00	0,00	0,00	0,00	0,00	0,00
23	Immobilisations en cours	0,00	0,00	0,00	0,00	0,00	0,00	0,00	0,00
26	Participat° et créances rattachées	0,00	0,00	0,00	0,00	0,00	0,00	0,00	0,00
27	Autres immobilisations financières	0,00	0,00	0,00	0,00	0,00	0,00	0,00	0,00
	Opérations pour compte de tiers	0,00	0,00	0,00	0,00	0,00	0,00	0,00	0,00
	Restes à réaliser au 31/12	0,00	657 201,00	0,00	0,00	0,00	0,00	0,00	657 201,00
	<b>SOLDE (2)</b>	0,00	60 727,76	0,00	0,00	0,00	-31 818,46	0,00	28 909,30

**COMMUNE DE LIMEIL BREVANNES - COMMUNE - CA - 2022**

(1)	Libellé	Sous-fonction 21			Sous-fonction 25				
		211 Ecoles maternelles	212 Ecoles primaires	213 Classes regroupées	251 Hébergement et restauration scolaire	252 Transports scolaires	253 Sport scolaire	254 Médecine scolaire	255 Classes de découverte et autres services
<b>DEPENSES (2)</b>		<b>23 430,43</b>	<b>481 232,32</b>	<b>151 810,49</b>	<b>31 818,46</b>	<b>0,00</b>	<b>0,00</b>	<b>0,00</b>	<b>0,00</b>
Réalizations		2 430,43	230 701,94	40 290,71	31 389,47	0,00	0,00	0,00	0,00
001	Solde d'exécution sect° d'investissement	0,00	0,00	0,00	0,00	0,00	0,00	0,00	0,00
010	Stocks	0,00	0,00	0,00	0,00	0,00	0,00	0,00	0,00
040	Opérat° ordre transfert entre sections	0,00	0,00	0,00	0,00	0,00	0,00	0,00	0,00
041	Opérations patrimoniales	0,00	0,00	0,00	0,00	0,00	0,00	0,00	0,00
10	Dotations, fonds divers et réserves	0,00	0,00	0,00	0,00	0,00	0,00	0,00	0,00
13	Subventions d'investissement	0,00	0,00	0,00	0,00	0,00	0,00	0,00	0,00
16	Emprunts et dettes assimilées	0,00	0,00	0,00	0,00	0,00	0,00	0,00	0,00
18	Compte de liaison : affectat° (BA,régie)	0,00	0,00	0,00	0,00	0,00	0,00	0,00	0,00
20	Immobilisations incorporelles	0,00	0,00	1 980,00	0,00	0,00	0,00	0,00	0,00
2031	Frais d'études	0,00	0,00	1 980,00	0,00	0,00	0,00	0,00	0,00
204	Subventions d'équipement versées	0,00	0,00	0,00	0,00	0,00	0,00	0,00	0,00
21	Immobilisations corporelles	2 430,43	230 701,94	38 310,71	31 389,47	0,00	0,00	0,00	0,00
21312	Bâtiments scolaires	0,00	129 489,28	26 545,22	0,00	0,00	0,00	0,00	0,00
21318	Autres bâtiments publics	0,00	16 553,28	0,00	0,00	0,00	0,00	0,00	0,00
2183	Matériel de bureau et informatique	0,00	70 555,78	0,00	0,00	0,00	0,00	0,00	0,00
2184	Mobilier	0,00	1 137,00	5 535,00	0,00	0,00	0,00	0,00	0,00
2188	Autres immobilisations corporelles	2 430,43	12 966,60	6 230,49	31 389,47	0,00	0,00	0,00	0,00
22	Immobilisations reçues en affectation	0,00	0,00	0,00	0,00	0,00	0,00	0,00	0,00
23	Immobilisations en cours	0,00	0,00	0,00	0,00	0,00	0,00	0,00	0,00
26	Participat° et créances rattachées	0,00	0,00	0,00	0,00	0,00	0,00	0,00	0,00
27	Autres immobilisations financières	0,00	0,00	0,00	0,00	0,00	0,00	0,00	0,00
Opérations d'équipement		0,00	0,00	0,00	0,00	0,00	0,00	0,00	0,00
Opérations pour compte de tiers		0,00	0,00	0,00	0,00	0,00	0,00	0,00	0,00
Restes à réaliser au 31/12		21 000,00	250 530,38	111 519,78	428,99	0,00	0,00	0,00	0,00
<b>RECETTES (2)</b>		<b>232 276,00</b>	<b>424 925,00</b>	<b>60 000,00</b>	<b>0,00</b>	<b>0,00</b>	<b>0,00</b>	<b>0,00</b>	<b>0,00</b>
Réalizations		0,00	0,00	60 000,00	0,00	0,00	0,00	0,00	0,00
001	Solde d'exécution sect° d'investissement	0,00	0,00	0,00	0,00	0,00	0,00	0,00	0,00
010	Stocks	0,00	0,00	0,00	0,00	0,00	0,00	0,00	0,00
040	Opérat° ordre transfert entre sections	0,00	0,00	0,00	0,00	0,00	0,00	0,00	0,00
041	Opérations patrimoniales	0,00	0,00	0,00	0,00	0,00	0,00	0,00	0,00
10	Dotations, fonds divers et réserves	0,00	0,00	0,00	0,00	0,00	0,00	0,00	0,00
13	Subventions d'investissement	0,00	0,00	60 000,00	0,00	0,00	0,00	0,00	0,00
13158	Subv. transf. Autres groupements	0,00	0,00	0,00	0,00	0,00	0,00	0,00	0,00
1337	Dot. de soutien à l'investissement local	0,00	0,00	0,00	0,00	0,00	0,00	0,00	0,00
1347	Dot. de soutien à l'investissement local	0,00	0,00	60 000,00	0,00	0,00	0,00	0,00	0,00

**COMMUNE DE LIMEIL BREVANNES - COMMUNE - CA - 2022**

(1)	Libellé	Sous-fonction 21			Sous-fonction 25				
		211 Ecoles maternelles	212 Ecoles primaires	213 Classes regroupées	251 Hébergement et restauration scolaire	252 Transports scolaires	253 Sport scolaire	254 Médecine scolaire	255 Classes de découverte et autres services
16	Emprunts et dettes assimilées	0,00	0,00	0,00	0,00	0,00	0,00	0,00	0,00
18	Compte de liaison : affectat° (BA,régie)	0,00	0,00	0,00	0,00	0,00	0,00	0,00	0,00
20	Immobilisations incorporelles	0,00	0,00	0,00	0,00	0,00	0,00	0,00	0,00
204	Subventions d'équipement versées	0,00	0,00	0,00	0,00	0,00	0,00	0,00	0,00
21	Immobilisations corporelles	0,00	0,00	0,00	0,00	0,00	0,00	0,00	0,00
22	Immobilisations reçues en affectation	0,00	0,00	0,00	0,00	0,00	0,00	0,00	0,00
23	Immobilisations en cours	0,00	0,00	0,00	0,00	0,00	0,00	0,00	0,00
26	Participat° et créances rattachées	0,00	0,00	0,00	0,00	0,00	0,00	0,00	0,00
27	Autres immobilisations financières	0,00	0,00	0,00	0,00	0,00	0,00	0,00	0,00
Opérations pour compte de tiers		0,00	0,00	0,00	0,00	0,00	0,00	0,00	0,00
Restes à réaliser au 31/12		232 276,00	424 925,00	0,00	0,00	0,00	0,00	0,00	0,00
<b>SOLDE (2)</b>		<b>208 845,57</b>	<b>-56 307,32</b>	<b>-91 810,49</b>	<b>-31 818,46</b>	<b>0,00</b>	<b>0,00</b>	<b>0,00</b>	<b>0,00</b>

(1) Pour le croisement par nature, le détail est fait selon le niveau de vote choisi par l'assemblée délibérante (chapitre, article ou article spécialisé).

(2) Le solde correspond à la différence entre les recettes et les dépenses. Les dépenses et les recettes correspondent à la somme des dépenses et des recettes de l'exercice ainsi que des restes à réaliser et des reports (lignes budgétaires 001 et 002). Les lignes reports 001 et 002 apparaissent à la colonne 01-Non ventilables.

<b>IV – ANNEXES</b>	<b>IV</b>
<b>ELEMENTS DU BILAN PRESENTATION CROISEE PAR FONCTION – DETAIL INVESTISSEMENT</b>	<b>A1.2</b>

## FONCTION 3 – Culture

(1)	Libellé	30 Services communs	31 Expression artistique	32 Conservation et diffusion des patrimoine	33 Action culturelle	34 Plan de relance (crise sanitaire)	Total
<b>DEPENSES (2)</b>		0,00	0,00	0,00	0,00	0,00	0,00
Réalizations		0,00	0,00	0,00	0,00	0,00	0,00
001	Solde d'exécution sect° d'investissement	0,00	0,00	0,00	0,00	0,00	0,00
010	Stocks	0,00	0,00	0,00	0,00	0,00	0,00
040	Opérat° ordre transfert entre sections	0,00	0,00	0,00	0,00	0,00	0,00
041	Opérations patrimoniales	0,00	0,00	0,00	0,00	0,00	0,00
10	Dotations, fonds divers et réserves	0,00	0,00	0,00	0,00	0,00	0,00
13	Subventions d'investissement	0,00	0,00	0,00	0,00	0,00	0,00
16	Emprunts et dettes assimilées	0,00	0,00	0,00	0,00	0,00	0,00
18	Compte de liaison : affectat° (BA,régie)	0,00	0,00	0,00	0,00	0,00	0,00
20	Immobilisations incorporelles	0,00	0,00	0,00	0,00	0,00	0,00
204	Subventions d'équipement versées	0,00	0,00	0,00	0,00	0,00	0,00
21	Immobilisations corporelles	0,00	0,00	0,00	0,00	0,00	0,00
22	Immobilisations reçues en affectation	0,00	0,00	0,00	0,00	0,00	0,00
23	Immobilisations en cours	0,00	0,00	0,00	0,00	0,00	0,00
26	Participat° et créances rattachées	0,00	0,00	0,00	0,00	0,00	0,00
27	Autres immobilisations financières	0,00	0,00	0,00	0,00	0,00	0,00
Opérations d'équipement		0,00	0,00	0,00	0,00	0,00	0,00
Opérations pour compte de tiers		0,00	0,00	0,00	0,00	0,00	0,00
Restes à réaliser au 31/12		0,00	0,00	0,00	0,00	0,00	0,00
<b>RECETTES (2)</b>		0,00	0,00	0,00	0,00	0,00	0,00
Réalizations		0,00	0,00	0,00	0,00	0,00	0,00
001	Solde d'exécution sect° d'investissement	0,00	0,00	0,00	0,00	0,00	0,00
010	Stocks	0,00	0,00	0,00	0,00	0,00	0,00
040	Opérat° ordre transfert entre sections	0,00	0,00	0,00	0,00	0,00	0,00
041	Opérations patrimoniales	0,00	0,00	0,00	0,00	0,00	0,00
10	Dotations, fonds divers et réserves	0,00	0,00	0,00	0,00	0,00	0,00
13	Subventions d'investissement	0,00	0,00	0,00	0,00	0,00	0,00
16	Emprunts et dettes assimilées	0,00	0,00	0,00	0,00	0,00	0,00
18	Compte de liaison : affectat° (BA,régie)	0,00	0,00	0,00	0,00	0,00	0,00

COMMUNE DE LIMEIL BREVANNES - COMMUNE - CA - 2022

(1)	Libellé	30 Services communs	31 Expression artistique	32 Conservation et diffusion des patrimoine	33 Action culturelle	34 Plan de relance (crise sanitaire)	Total
20	Immobilisations incorporelles	0,00	0,00	0,00	0,00	0,00	0,00
204	Subventions d'équipement versées	0,00	0,00	0,00	0,00	0,00	0,00
21	Immobilisations corporelles	0,00	0,00	0,00	0,00	0,00	0,00
22	Immobilisations reçues en affectation	0,00	0,00	0,00	0,00	0,00	0,00
23	Immobilisations en cours	0,00	0,00	0,00	0,00	0,00	0,00
26	Participat° et créances rattachées	0,00	0,00	0,00	0,00	0,00	0,00
27	Autres immobilisations financières	0,00	0,00	0,00	0,00	0,00	0,00
Opérations pour compte de tiers		0,00	0,00	0,00	0,00	0,00	0,00
Restes à réaliser au 31/12		0,00	0,00	0,00	0,00	0,00	0,00
<b>SOLDE (2)</b>		<b>0,00</b>	<b>0,00</b>	<b>0,00</b>	<b>0,00</b>	<b>0,00</b>	<b>0,00</b>

(1)	Libellé	Sous-fonction 31				Sous-fonction 32			
		311 Expression musicale, lyrique et choré.	312 Arts plastiques, activités artistiques	313 Théâtres	314 Cinémas et autres salles de spectacles	321 Bibliothèques et médiathèques	322 Musées	323 Archives	324 Entretien du patrimoine culturel
<b>DEPENSES (2)</b>		0,00	0,00	0,00	0,00	0,00	0,00	0,00	0,00
Réalizations		0,00	0,00	0,00	0,00	0,00	0,00	0,00	0,00
001	Solde d'exécution sect° d'investissement	0,00	0,00	0,00	0,00	0,00	0,00	0,00	0,00
010	Stocks	0,00	0,00	0,00	0,00	0,00	0,00	0,00	0,00
040	Opérat° ordre transfert entre sections	0,00	0,00	0,00	0,00	0,00	0,00	0,00	0,00
041	Opérations patrimoniales	0,00	0,00	0,00	0,00	0,00	0,00	0,00	0,00
10	Dotations, fonds divers et réserves	0,00	0,00	0,00	0,00	0,00	0,00	0,00	0,00
13	Subventions d'investissement	0,00	0,00	0,00	0,00	0,00	0,00	0,00	0,00
16	Emprunts et dettes assimilées	0,00	0,00	0,00	0,00	0,00	0,00	0,00	0,00
18	Compte de liaison : affectat° (BA,régie)	0,00	0,00	0,00	0,00	0,00	0,00	0,00	0,00
20	Immobilisations incorporelles	0,00	0,00	0,00	0,00	0,00	0,00	0,00	0,00
204	Subventions d'équipement versées	0,00	0,00	0,00	0,00	0,00	0,00	0,00	0,00
21	Immobilisations corporelles	0,00	0,00	0,00	0,00	0,00	0,00	0,00	0,00
22	Immobilisations reçues en affectation	0,00	0,00	0,00	0,00	0,00	0,00	0,00	0,00
23	Immobilisations en cours	0,00	0,00	0,00	0,00	0,00	0,00	0,00	0,00
26	Participat° et créances rattachées	0,00	0,00	0,00	0,00	0,00	0,00	0,00	0,00
27	Autres immobilisations financières	0,00	0,00	0,00	0,00	0,00	0,00	0,00	0,00
Opérations d'équipement		0,00	0,00	0,00	0,00	0,00	0,00	0,00	0,00
Opérations pour compte de tiers		0,00	0,00	0,00	0,00	0,00	0,00	0,00	0,00
Restes à réaliser au 31/12		0,00	0,00	0,00	0,00	0,00	0,00	0,00	0,00
<b>RECETTES (2)</b>		0,00	0,00	0,00	0,00	0,00	0,00	0,00	0,00
Réalizations		0,00	0,00	0,00	0,00	0,00	0,00	0,00	0,00
001	Solde d'exécution sect° d'investissement	0,00	0,00	0,00	0,00	0,00	0,00	0,00	0,00



**COMMUNE DE LIMEIL BREVANNES - COMMUNE - CA - 2022**

(1)	Libellé	Sous-fonction 31				Sous-fonction 32			
		311 Expression musicale, lyrique et choré.	312 Arts plastiques, activités artistiques	313 Théâtres	314 Cinémas et autres salles de spectacles	321 Bibliothèques et médiathèques	322 Musées	323 Archives	324 Entretien du patrimoine culturel
010	Stocks	0,00	0,00	0,00	0,00	0,00	0,00	0,00	0,00
040	Opérat° ordre transfert entre sections	0,00	0,00	0,00	0,00	0,00	0,00	0,00	0,00
041	Opérations patrimoniales	0,00	0,00	0,00	0,00	0,00	0,00	0,00	0,00
10	Dotations, fonds divers et réserves	0,00	0,00	0,00	0,00	0,00	0,00	0,00	0,00
13	Subventions d'investissement	0,00	0,00	0,00	0,00	0,00	0,00	0,00	0,00
16	Emprunts et dettes assimilées	0,00	0,00	0,00	0,00	0,00	0,00	0,00	0,00
18	Compte de liaison : affectat° (BA,régie)	0,00	0,00	0,00	0,00	0,00	0,00	0,00	0,00
20	Immobilisations incorporelles	0,00	0,00	0,00	0,00	0,00	0,00	0,00	0,00
204	Subventions d'équipement versées	0,00	0,00	0,00	0,00	0,00	0,00	0,00	0,00
21	Immobilisations corporelles	0,00	0,00	0,00	0,00	0,00	0,00	0,00	0,00
22	Immobilisations reçues en affectation	0,00	0,00	0,00	0,00	0,00	0,00	0,00	0,00
23	Immobilisations en cours	0,00	0,00	0,00	0,00	0,00	0,00	0,00	0,00
26	Participat° et créances rattachées	0,00	0,00	0,00	0,00	0,00	0,00	0,00	0,00
27	Autres immobilisations financières	0,00	0,00	0,00	0,00	0,00	0,00	0,00	0,00
	Opérations pour compte de tiers	0,00	0,00	0,00	0,00	0,00	0,00	0,00	0,00
	Restes à réaliser au 31/12	0,00	0,00	0,00	0,00	0,00	0,00	0,00	0,00
	<b>SOLDE (2)</b>	<b>0,00</b>	<b>0,00</b>	<b>0,00</b>	<b>0,00</b>	<b>0,00</b>	<b>0,00</b>	<b>0,00</b>	<b>0,00</b>

(1) Pour le croisement par nature, le détail est fait selon le niveau de vote choisi par l'assemblée délibérante (chapitre, article ou article spécialisé).

(2) Le solde correspond à la différence entre les recettes et les dépenses. Les dépenses et les recettes correspondent à la somme des dépenses et des recettes de l'exercice ainsi que des restes à réaliser et des reports (lignes budgétaires 001 et 002). Les lignes reports 001 et 002 apparaissent à la colonne 01-Non ventilables.

<b>IV – ANNEXES</b>	<b>IV</b>
<b>ELEMENTS DU BILAN PRESENTATION CROISEE PAR FONCTION – DETAIL INVESTISSEMENT</b>	<b>A1.2</b>

**FONCTION 4 – Sport et jeunesse**

(1)	Libellé	40 Services communs	41 Sports	42 Jeunesse	43 Plan de relance (crise sanitaire)	Total
<b>DEPENSES (2)</b>		0,00	246 887,53	55 226,31	0,00	302 113,84
Réalizations		0,00	28 311,04	55 096,32	0,00	83 407,36
001	Solde d'exécution sect° d'investissement	0,00	0,00	0,00	0,00	0,00
010	Stocks	0,00	0,00	0,00	0,00	0,00
040	Opérat° ordre transfert entre sections	0,00	0,00	0,00	0,00	0,00
041	Opérations patrimoniales	0,00	0,00	0,00	0,00	0,00
10	Dotations, fonds divers et réserves	0,00	0,00	0,00	0,00	0,00
13	Subventions d'investissement	0,00	0,00	0,00	0,00	0,00
16	Emprunts et dettes assimilées	0,00	0,00	0,00	0,00	0,00
18	Compte de liaison : affectat° (BA,régie)	0,00	0,00	0,00	0,00	0,00
20	Immobilisations incorporelles	0,00	19 012,91	0,00	0,00	19 012,91
2031	Frais d'études	0,00	19 012,91	0,00	0,00	19 012,91
204	Subventions d'équipement versées	0,00	0,00	0,00	0,00	0,00
21	Immobilisations corporelles	0,00	9 298,13	55 096,32	0,00	64 394,45
21318	Autres bâtiments publics	0,00	0,00	43 332,06	0,00	43 332,06
2135	Installations générales, agencements	0,00	0,00	0,00	0,00	0,00
2158	Autres inst.,matériel,outil. techniques	0,00	2 819,04	0,00	0,00	2 819,04
2183	Matériel de bureau et informatique	0,00	0,00	11 764,26	0,00	11 764,26
2188	Autres immobilisations corporelles	0,00	6 479,09	0,00	0,00	6 479,09
22	Immobilisations reçues en affectation	0,00	0,00	0,00	0,00	0,00
23	Immobilisations en cours	0,00	0,00	0,00	0,00	0,00
26	Participat° et créances rattachées	0,00	0,00	0,00	0,00	0,00
27	Autres immobilisations financières	0,00	0,00	0,00	0,00	0,00
Opérations d'équipement		0,00	0,00	0,00	0,00	0,00
Opérations pour compte de tiers		0,00	0,00	0,00	0,00	0,00
Restes à réaliser au 31/12		0,00	218 576,49	129,99	0,00	218 706,48
<b>RECETTES (2)</b>		0,00	68 315,15	0,00	0,00	68 315,15
Réalizations		0,00	68 315,15	0,00	0,00	68 315,15
001	Solde d'exécution sect° d'investissement	0,00	0,00	0,00	0,00	0,00
010	Stocks	0,00	0,00	0,00	0,00	0,00
040	Opérat° ordre transfert entre sections	0,00	0,00	0,00	0,00	0,00

COMMUNE DE LIMEIL BREVANNES - COMMUNE - CA - 2022

(1)	Libellé	40 Services communs	41 Sports	42 Jeunesse	43 Plan de relance (crise sanitaire)	Total
041	Opérations patrimoniales	0,00	0,00	0,00	0,00	0,00
10	Dotations, fonds divers et réserves	0,00	0,00	0,00	0,00	0,00
13	Subventions d'investissement	0,00	68 315,15	0,00	0,00	68 315,15
1312	Subv. transf. Régions	0,00	68 315,15	0,00	0,00	68 315,15
16	Emprunts et dettes assimilées	0,00	0,00	0,00	0,00	0,00
18	Compte de liaison : affectat° (BA,régie)	0,00	0,00	0,00	0,00	0,00
20	Immobilisations incorporelles	0,00	0,00	0,00	0,00	0,00
204	Subventions d'équipement versées	0,00	0,00	0,00	0,00	0,00
21	Immobilisations corporelles	0,00	0,00	0,00	0,00	0,00
22	Immobilisations reçues en affectation	0,00	0,00	0,00	0,00	0,00
23	Immobilisations en cours	0,00	0,00	0,00	0,00	0,00
26	Participat° et créances rattachées	0,00	0,00	0,00	0,00	0,00
27	Autres immobilisations financières	0,00	0,00	0,00	0,00	0,00
Opérations pour compte de tiers		0,00	0,00	0,00	0,00	0,00
Restes à réaliser au 31/12		0,00	0,00	0,00	0,00	0,00
<b>SOLDE (2)</b>		0,00	-178 572,38	-55 226,31	0,00	-233 798,69

(1)	Libellé	Sous-fonction 41					Sous-fonction 42		
		411 Salles de sport, gymnases	412 Stades	413 Piscines	414 Autres équipements sportifs ou de loisir	415 Manifestations sportives	421 Centres de loisirs	422 Autres activités pour les jeunes	423 Colonies de vacances
<b>DEPENSES (2)</b>		130 248,86	116 638,67	0,00	0,00	0,00	11 894,25	43 332,06	0,00
Réalizations		23 564,07	4 746,97	0,00	0,00	0,00	11 764,26	43 332,06	0,00
001	Solde d'exécution sect° d'investissement	0,00	0,00	0,00	0,00	0,00	0,00	0,00	0,00
010	Stocks	0,00	0,00	0,00	0,00	0,00	0,00	0,00	0,00
040	Opérat° ordre transfert entre sections	0,00	0,00	0,00	0,00	0,00	0,00	0,00	0,00
041	Opérations patrimoniales	0,00	0,00	0,00	0,00	0,00	0,00	0,00	0,00
10	Dotations, fonds divers et réserves	0,00	0,00	0,00	0,00	0,00	0,00	0,00	0,00
13	Subventions d'investissement	0,00	0,00	0,00	0,00	0,00	0,00	0,00	0,00
16	Emprunts et dettes assimilées	0,00	0,00	0,00	0,00	0,00	0,00	0,00	0,00
18	Compte de liaison : affectat° (BA,régie)	0,00	0,00	0,00	0,00	0,00	0,00	0,00	0,00
20	Immobilisations incorporelles	19 012,91	0,00	0,00	0,00	0,00	0,00	0,00	0,00
2031	Frais d'études	19 012,91	0,00	0,00	0,00	0,00	0,00	0,00	0,00
204	Subventions d'équipement versées	0,00	0,00	0,00	0,00	0,00	0,00	0,00	0,00
21	Immobilisations corporelles	4 551,16	4 746,97	0,00	0,00	0,00	11 764,26	43 332,06	0,00
21318	Autres bâtiments publics	0,00	0,00	0,00	0,00	0,00	0,00	43 332,06	0,00
2135	Installations générales, agencements	0,00	0,00	0,00	0,00	0,00	0,00	0,00	0,00
2158	Autres inst.,matériel,outil. techniques	0,00	2 819,04	0,00	0,00	0,00	0,00	0,00	0,00
2183	Matériel de bureau et informatique	0,00	0,00	0,00	0,00	0,00	11 764,26	0,00	0,00

COMMUNE DE LIMEIL BREVANNES - COMMUNE - CA - 2022

(1)	Libellé	Sous-fonction 41					Sous-fonction 42		
		411 Salles de sport, gymnases	412 Stades	413 Piscines	414 Autres équipements sportifs ou de loisir	415 Manifestations sportives	421 Centres de loisirs	422 Autres activités pour les jeunes	423 Colonies de vacances
2188	Autres immobilisations corporelles	4 551,16	1 927,93	0,00	0,00	0,00	0,00	0,00	0,00
22	Immobilisations reçues en affectation	0,00	0,00	0,00	0,00	0,00	0,00	0,00	0,00
23	Immobilisations en cours	0,00	0,00	0,00	0,00	0,00	0,00	0,00	0,00
26	Participat° et créances rattachées	0,00	0,00	0,00	0,00	0,00	0,00	0,00	0,00
27	Autres immobilisations financières	0,00	0,00	0,00	0,00	0,00	0,00	0,00	0,00
Opérations d'équipement		0,00	0,00	0,00	0,00	0,00	0,00	0,00	0,00
Opérations pour compte de tiers		0,00	0,00	0,00	0,00	0,00	0,00	0,00	0,00
Restes à réaliser au 31/12		106 684,79	111 891,70	0,00	0,00	0,00	129,99	0,00	0,00
<b>RECETTES (2)</b>		68 315,15	0,00	0,00	0,00	0,00	0,00	0,00	0,00
Réalizations		68 315,15	0,00	0,00	0,00	0,00	0,00	0,00	0,00
001	Solde d'exécution sect° d'investissement	0,00	0,00	0,00	0,00	0,00	0,00	0,00	0,00
010	Stocks	0,00	0,00	0,00	0,00	0,00	0,00	0,00	0,00
040	Opérat° ordre transfert entre sections	0,00	0,00	0,00	0,00	0,00	0,00	0,00	0,00
041	Opérations patrimoniales	0,00	0,00	0,00	0,00	0,00	0,00	0,00	0,00
10	Dotations, fonds divers et réserves	0,00	0,00	0,00	0,00	0,00	0,00	0,00	0,00
13	Subventions d'investissement	68 315,15	0,00	0,00	0,00	0,00	0,00	0,00	0,00
1312	Subv. transf. Régions	68 315,15	0,00	0,00	0,00	0,00	0,00	0,00	0,00
16	Emprunts et dettes assimilées	0,00	0,00	0,00	0,00	0,00	0,00	0,00	0,00
18	Compte de liaison : affectat° (BA,régie)	0,00	0,00	0,00	0,00	0,00	0,00	0,00	0,00
20	Immobilisations incorporelles	0,00	0,00	0,00	0,00	0,00	0,00	0,00	0,00
204	Subventions d'équipement versées	0,00	0,00	0,00	0,00	0,00	0,00	0,00	0,00
21	Immobilisations corporelles	0,00	0,00	0,00	0,00	0,00	0,00	0,00	0,00
22	Immobilisations reçues en affectation	0,00	0,00	0,00	0,00	0,00	0,00	0,00	0,00
23	Immobilisations en cours	0,00	0,00	0,00	0,00	0,00	0,00	0,00	0,00
26	Participat° et créances rattachées	0,00	0,00	0,00	0,00	0,00	0,00	0,00	0,00
27	Autres immobilisations financières	0,00	0,00	0,00	0,00	0,00	0,00	0,00	0,00
Opérations pour compte de tiers		0,00	0,00	0,00	0,00	0,00	0,00	0,00	0,00
Restes à réaliser au 31/12		0,00	0,00	0,00	0,00	0,00	0,00	0,00	0,00
<b>SOLDE (2)</b>		-61 933,71	-116 638,67	0,00	0,00	0,00	-11 894,25	-43 332,06	0,00

(1) Pour le croisement par nature, le détail est fait selon le niveau de vote choisi par l'assemblée délibérante (chapitre, article ou article spécialisé).

(2) Le solde correspond à la différence entre les recettes et les dépenses. Les dépenses et les recettes correspondent à la somme des dépenses et des recettes de l'exercice ainsi que des restes à réaliser et des reports (lignes budgétaires 001 et 002). Les lignes reports 001 et 002 apparaissent à la colonne 01-Non ventilables.

<b>IV – ANNEXES</b>	<b>IV</b>
<b>ELEMENTS DU BILAN PRESENTATION CROISEE PAR FONCTION – DETAIL INVESTISSEMENT</b>	<b>A1.2</b>

## FONCTION 5 – Interventions sociales et santé

(1)	Libellé	51 Santé	52 Interventions sociales	53 Plan de relance (crise sanitaire)	Total
<b>DEPENSES (2)</b>		0,00	57 628,13	0,00	57 628,13
Réalizations		0,00	28 840,34	0,00	28 840,34
001	Solde d'exécution sect° d'investissement	0,00	0,00	0,00	0,00
010	Stocks	0,00	0,00	0,00	0,00
040	Opérat° ordre transfert entre sections	0,00	0,00	0,00	0,00
041	Opérations patrimoniales	0,00	0,00	0,00	0,00
10	Dotations, fonds divers et réserves	0,00	0,00	0,00	0,00
13	Subventions d'investissement	0,00	0,00	0,00	0,00
16	Emprunts et dettes assimilées	0,00	0,00	0,00	0,00
18	Compte de liaison : affectat° (BA,régie)	0,00	0,00	0,00	0,00
20	Immobilisations incorporelles	0,00	0,00	0,00	0,00
2031	Frais d'études	0,00	0,00	0,00	0,00
204	Subventions d'équipement versées	0,00	0,00	0,00	0,00
21	Immobilisations corporelles	0,00	28 840,34	0,00	28 840,34
21318	Autres bâtiments publics	0,00	12 254,05	0,00	12 254,05
2183	Matériel de bureau et informatique	0,00	15 201,40	0,00	15 201,40
2188	Autres immobilisations corporelles	0,00	1 384,89	0,00	1 384,89
22	Immobilisations reçues en affectation	0,00	0,00	0,00	0,00
23	Immobilisations en cours	0,00	0,00	0,00	0,00
26	Participat° et créances rattachées	0,00	0,00	0,00	0,00
27	Autres immobilisations financières	0,00	0,00	0,00	0,00
Opérations d'équipement		0,00	0,00	0,00	0,00
Opérations pour compte de tiers		0,00	0,00	0,00	0,00
Restes à réaliser au 31/12		0,00	28 787,79	0,00	28 787,79
<b>RECETTES (2)</b>		0,00	0,00	0,00	0,00
Réalizations		0,00	0,00	0,00	0,00
001	Solde d'exécution sect° d'investissement	0,00	0,00	0,00	0,00
010	Stocks	0,00	0,00	0,00	0,00
040	Opérat° ordre transfert entre sections	0,00	0,00	0,00	0,00
041	Opérations patrimoniales	0,00	0,00	0,00	0,00
10	Dotations, fonds divers et réserves	0,00	0,00	0,00	0,00

COMMUNE DE LIMEIL BREVANNES - COMMUNE - CA - 2022

(1)	Libellé	51 Santé	52 Interventions sociales	53 Plan de relance (crise sanitaire)	Total
13	Subventions d'investissement	0,00	0,00	0,00	0,00
16	Emprunts et dettes assimilées	0,00	0,00	0,00	0,00
18	Compte de liaison : affectat° (BA,régie)	0,00	0,00	0,00	0,00
20	Immobilisations incorporelles	0,00	0,00	0,00	0,00
204	Subventions d'équipement versées	0,00	0,00	0,00	0,00
21	Immobilisations corporelles	0,00	0,00	0,00	0,00
22	Immobilisations reçues en affectation	0,00	0,00	0,00	0,00
23	Immobilisations en cours	0,00	0,00	0,00	0,00
26	Participat° et créances rattachées	0,00	0,00	0,00	0,00
27	Autres immobilisations financières	0,00	0,00	0,00	0,00
Opérations pour compte de tiers		0,00	0,00	0,00	0,00
Restes à réaliser au 31/12		0,00	0,00	0,00	0,00
<b>SOLDE (2)</b>		<b>0,00</b>	<b>-57 628,13</b>	<b>0,00</b>	<b>-57 628,13</b>

(1)	Libellé	Sous-fonction 51			Sous-fonction 52				
		510 Services communs	511 Dispensaires, autres établist sanitaires	512 Actions de prévention sanitaire	520 Services communs	521 Services à caractère social handicapés	522 Act° pour l'enfance et l'adolescence	523 Act° pour personnes en difficulté	524 Autres services
<b>DEPENSES (2)</b>		<b>0,00</b>	<b>0,00</b>	<b>0,00</b>	<b>57 628,13</b>	<b>0,00</b>	<b>0,00</b>	<b>0,00</b>	<b>0,00</b>
Réalizations		0,00	0,00	0,00	28 840,34	0,00	0,00	0,00	0,00
001	Solde d'exécution sect° d'investissement	0,00	0,00	0,00	0,00	0,00	0,00	0,00	0,00
010	Stocks	0,00	0,00	0,00	0,00	0,00	0,00	0,00	0,00
040	Opérat° ordre transfert entre sections	0,00	0,00	0,00	0,00	0,00	0,00	0,00	0,00
041	Opérations patrimoniales	0,00	0,00	0,00	0,00	0,00	0,00	0,00	0,00
10	Dotations, fonds divers et réserves	0,00	0,00	0,00	0,00	0,00	0,00	0,00	0,00
13	Subventions d'investissement	0,00	0,00	0,00	0,00	0,00	0,00	0,00	0,00
16	Emprunts et dettes assimilées	0,00	0,00	0,00	0,00	0,00	0,00	0,00	0,00
18	Compte de liaison : affectat° (BA,régie)	0,00	0,00	0,00	0,00	0,00	0,00	0,00	0,00
20	Immobilisations incorporelles	0,00	0,00	0,00	0,00	0,00	0,00	0,00	0,00
2031	Frais d'études	0,00	0,00	0,00	0,00	0,00	0,00	0,00	0,00
204	Subventions d'équipement versées	0,00	0,00	0,00	0,00	0,00	0,00	0,00	0,00
21	Immobilisations corporelles	0,00	0,00	0,00	28 840,34	0,00	0,00	0,00	0,00
21318	Autres bâtiments publics	0,00	0,00	0,00	12 254,05	0,00	0,00	0,00	0,00
2183	Matériel de bureau et informatique	0,00	0,00	0,00	15 201,40	0,00	0,00	0,00	0,00
2188	Autres immobilisations corporelles	0,00	0,00	0,00	1 384,89	0,00	0,00	0,00	0,00
22	Immobilisations reçues en affectation	0,00	0,00	0,00	0,00	0,00	0,00	0,00	0,00
23	Immobilisations en cours	0,00	0,00	0,00	0,00	0,00	0,00	0,00	0,00
26	Participat° et créances rattachées	0,00	0,00	0,00	0,00	0,00	0,00	0,00	0,00
27	Autres immobilisations financières	0,00	0,00	0,00	0,00	0,00	0,00	0,00	0,00

COMMUNE DE LIMEIL BREVANNES - COMMUNE - CA - 2022

(1)	Libellé	Sous-fonction 51			Sous-fonction 52				
		510 Services communs	511 Dispensaires, autres établist sanitaires	512 Actions de prévention sanitaire	520 Services communs	521 Services à caractère social handicapés	522 Act° pour l'enfance et l'adolescence	523 Act° pour personnes en difficulté	524 Autres services
	Opérations d'équipement	0,00	0,00	0,00	0,00	0,00	0,00	0,00	0,00
	Opérations pour compte de tiers	0,00	0,00	0,00	0,00	0,00	0,00	0,00	0,00
	Restes à réaliser au 31/12	0,00	0,00	0,00	28 787,79	0,00	0,00	0,00	0,00
	<b>RECETTES (2)</b>	0,00	0,00	0,00	0,00	0,00	0,00	0,00	0,00
	Réalisations	0,00	0,00	0,00	0,00	0,00	0,00	0,00	0,00
001	Solde d'exécution sect° d'investissement	0,00	0,00	0,00	0,00	0,00	0,00	0,00	0,00
010	Stocks	0,00	0,00	0,00	0,00	0,00	0,00	0,00	0,00
040	Opérat° ordre transfert entre sections	0,00	0,00	0,00	0,00	0,00	0,00	0,00	0,00
041	Opérations patrimoniales	0,00	0,00	0,00	0,00	0,00	0,00	0,00	0,00
10	Dotations, fonds divers et réserves	0,00	0,00	0,00	0,00	0,00	0,00	0,00	0,00
13	Subventions d'investissement	0,00	0,00	0,00	0,00	0,00	0,00	0,00	0,00
16	Emprunts et dettes assimilées	0,00	0,00	0,00	0,00	0,00	0,00	0,00	0,00
18	Compte de liaison : affectat° (BA,régie)	0,00	0,00	0,00	0,00	0,00	0,00	0,00	0,00
20	Immobilisations incorporelles	0,00	0,00	0,00	0,00	0,00	0,00	0,00	0,00
204	Subventions d'équipement versées	0,00	0,00	0,00	0,00	0,00	0,00	0,00	0,00
21	Immobilisations corporelles	0,00	0,00	0,00	0,00	0,00	0,00	0,00	0,00
22	Immobilisations reçues en affectation	0,00	0,00	0,00	0,00	0,00	0,00	0,00	0,00
23	Immobilisations en cours	0,00	0,00	0,00	0,00	0,00	0,00	0,00	0,00
26	Participat° et créances rattachées	0,00	0,00	0,00	0,00	0,00	0,00	0,00	0,00
27	Autres immobilisations financières	0,00	0,00	0,00	0,00	0,00	0,00	0,00	0,00
	Opérations pour compte de tiers	0,00	0,00	0,00	0,00	0,00	0,00	0,00	0,00
	Restes à réaliser au 31/12	0,00	0,00	0,00	0,00	0,00	0,00	0,00	0,00
	<b>SOLDE (2)</b>	0,00	0,00	0,00	-57 628,13	0,00	0,00	0,00	0,00

(1) Pour le croisement par nature, le détail est fait selon le niveau de vote choisi par l'assemblée délibérante (chapitre, article ou article spécialisé).

(2) Le solde correspond à la différence entre les recettes et les dépenses. Les dépenses et les recettes correspondent à la somme des dépenses et des recettes de l'exercice ainsi que des restes à réaliser et des reports (lignes budgétaires 001 et 002). Les lignes reports 001 et 002 apparaissent à la colonne 01-Non ventilables.

<b>IV – ANNEXES</b>	<b>IV</b>
<b>ELEMENTS DU BILAN PRESENTATION CROISEE PAR FONCTION – DETAIL INVESTISSEMENT</b>	<b>A1.2</b>

## FONCTION 6 – Famille

(1)	Libellé	60 Services communs	61 Services en faveur des personnes âgées	62 Actions en faveur de la maternité	63 Aides à la famille	64 Crèches et garderies	65 Plan de relance (crise sanitaire)	Total
<b>DEPENSES (2)</b>		0,00	0,00	0,00	0,00	50 585,80	0,00	50 585,80
Réalizations		0,00	0,00	0,00	0,00	44 575,59	0,00	44 575,59
001	Solde d'exécution sect° d'investissement	0,00	0,00	0,00	0,00	0,00	0,00	0,00
010	Stocks	0,00	0,00	0,00	0,00	0,00	0,00	0,00
040	Opérat° ordre transfert entre sections	0,00	0,00	0,00	0,00	0,00	0,00	0,00
041	Opérations patrimoniales	0,00	0,00	0,00	0,00	0,00	0,00	0,00
10	Dotations, fonds divers et réserves	0,00	0,00	0,00	0,00	0,00	0,00	0,00
13	Subventions d'investissement	0,00	0,00	0,00	0,00	0,00	0,00	0,00
16	Emprunts et dettes assimilées	0,00	0,00	0,00	0,00	0,00	0,00	0,00
18	Compte de liaison : affectat° (BA,régie)	0,00	0,00	0,00	0,00	0,00	0,00	0,00
20	Immobilisations incorporelles	0,00	0,00	0,00	0,00	5 418,00	0,00	5 418,00
2031	Frais d'études	0,00	0,00	0,00	0,00	5 418,00	0,00	5 418,00
204	Subventions d'équipement versées	0,00	0,00	0,00	0,00	0,00	0,00	0,00
21	Immobilisations corporelles	0,00	0,00	0,00	0,00	39 157,59	0,00	39 157,59
21318	Autres bâtiments publics	0,00	0,00	0,00	0,00	23 122,08	0,00	23 122,08
2184	Mobilier	0,00	0,00	0,00	0,00	5 366,76	0,00	5 366,76
2188	Autres immobilisations corporelles	0,00	0,00	0,00	0,00	10 668,75	0,00	10 668,75
22	Immobilisations reçues en affectation	0,00	0,00	0,00	0,00	0,00	0,00	0,00
23	Immobilisations en cours	0,00	0,00	0,00	0,00	0,00	0,00	0,00
26	Participat° et créances rattachées	0,00	0,00	0,00	0,00	0,00	0,00	0,00
27	Autres immobilisations financières	0,00	0,00	0,00	0,00	0,00	0,00	0,00
Opérations d'équipement		0,00	0,00	0,00	0,00	0,00	0,00	0,00
Opérations pour compte de tiers		0,00	0,00	0,00	0,00	0,00	0,00	0,00
Restes à réaliser au 31/12		0,00	0,00	0,00	0,00	6 010,21	0,00	6 010,21
<b>RECETTES (2)</b>		0,00	13 266,00	0,00	0,00	9 274,86	0,00	22 540,86
Réalizations		0,00	5 306,00	0,00	0,00	9 274,86	0,00	14 580,86
001	Solde d'exécution sect° d'investissement	0,00	0,00	0,00	0,00	0,00	0,00	0,00
010	Stocks	0,00	0,00	0,00	0,00	0,00	0,00	0,00



**COMMUNE DE LIMEIL BREVANNES - COMMUNE - CA - 2022**

(1)	Libellé	60 Services communs	61 Services en faveur des personnes âgées	62 Actions en faveur de la maternité	63 Aides à la famille	64 Crèches et garderies	65 Plan de relance (crise sanitaire)	Total
040	Opérat° ordre transfert entre sections	0,00	0,00	0,00	0,00	0,00	0,00	0,00
041	Opérations patrimoniales	0,00	0,00	0,00	0,00	0,00	0,00	0,00
10	Dotations, fonds divers et réserves	0,00	0,00	0,00	0,00	0,00	0,00	0,00
13	Subventions d'investissement	0,00	5 306,00	0,00	0,00	9 274,86	0,00	14 580,86
13158	Subv. transf. Autres groupements	0,00	5 306,00	0,00	0,00	7 506,86	0,00	12 812,86
1318	Autres subventions d'équipement transf.	0,00	0,00	0,00	0,00	1 768,00	0,00	1 768,00
16	Emprunts et dettes assimilées	0,00	0,00	0,00	0,00	0,00	0,00	0,00
18	Compte de liaison : affectat° (BA,régie)	0,00	0,00	0,00	0,00	0,00	0,00	0,00
20	Immobilisations incorporelles	0,00	0,00	0,00	0,00	0,00	0,00	0,00
204	Subventions d'équipement versées	0,00	0,00	0,00	0,00	0,00	0,00	0,00
21	Immobilisations corporelles	0,00	0,00	0,00	0,00	0,00	0,00	0,00
22	Immobilisations reçues en affectation	0,00	0,00	0,00	0,00	0,00	0,00	0,00
23	Immobilisations en cours	0,00	0,00	0,00	0,00	0,00	0,00	0,00
26	Participat° et créances rattachées	0,00	0,00	0,00	0,00	0,00	0,00	0,00
27	Autres immobilisations financières	0,00	0,00	0,00	0,00	0,00	0,00	0,00
Opérations pour compte de tiers		0,00	0,00	0,00	0,00	0,00	0,00	0,00
Restes à réaliser au 31/12		0,00	7 960,00	0,00	0,00	0,00	0,00	7 960,00
<b>SOLDE (2)</b>		<b>0,00</b>	<b>13 266,00</b>	<b>0,00</b>	<b>0,00</b>	<b>-41 310,94</b>	<b>0,00</b>	<b>-28 044,94</b>

(1) Pour le croisement par nature, le détail est fait selon le niveau de vote choisi par l'assemblée délibérante (chapitre, article ou article spécialisé).

(2) Le solde correspond à la différence entre les recettes et les dépenses. Les dépenses et les recettes correspondent à la somme des dépenses et des recettes de l'exercice ainsi que des restes à réaliser et des reports (lignes budgétaires 001 et 002). Les lignes reports 001 et 002 apparaissent à la colonne 01-Non ventilables.

<b>IV – ANNEXES</b>	<b>IV</b>
<b>ELEMENTS DU BILAN PRESENTATION CROISEE PAR FONCTION – DETAIL INVESTISSEMENT</b>	<b>A1.2</b>

## FONCTION 7 – Logement

(1)	Libellé	70 Services communs	71 Parc privé de la ville	72 Aide au secteur locatif	73 Aides à l'accession à la propriété	74 Plan de relance (crise sanitaire)	Total
<b>DEPENSES (2)</b>		0,00	0,00	0,00	0,00	0,00	0,00
Réalizations		0,00	0,00	0,00	0,00	0,00	0,00
001	Solde d'exécution sect° d'investissement	0,00	0,00	0,00	0,00	0,00	0,00
010	Stocks	0,00	0,00	0,00	0,00	0,00	0,00
040	Opérat° ordre transfert entre sections	0,00	0,00	0,00	0,00	0,00	0,00
041	Opérations patrimoniales	0,00	0,00	0,00	0,00	0,00	0,00
10	Dotations, fonds divers et réserves	0,00	0,00	0,00	0,00	0,00	0,00
13	Subventions d'investissement	0,00	0,00	0,00	0,00	0,00	0,00
16	Emprunts et dettes assimilées	0,00	0,00	0,00	0,00	0,00	0,00
18	Compte de liaison : affectat° (BA,régie)	0,00	0,00	0,00	0,00	0,00	0,00
20	Immobilisations incorporelles	0,00	0,00	0,00	0,00	0,00	0,00
204	Subventions d'équipement versées	0,00	0,00	0,00	0,00	0,00	0,00
21	Immobilisations corporelles	0,00	0,00	0,00	0,00	0,00	0,00
22	Immobilisations reçues en affectation	0,00	0,00	0,00	0,00	0,00	0,00
23	Immobilisations en cours	0,00	0,00	0,00	0,00	0,00	0,00
26	Participat° et créances rattachées	0,00	0,00	0,00	0,00	0,00	0,00
27	Autres immobilisations financières	0,00	0,00	0,00	0,00	0,00	0,00
Opérations d'équipement		0,00	0,00	0,00	0,00	0,00	0,00
Opérations pour compte de tiers		0,00	0,00	0,00	0,00	0,00	0,00
Restes à réaliser au 31/12		0,00	0,00	0,00	0,00	0,00	0,00
<b>RECETTES (2)</b>		0,00	0,00	0,00	0,00	0,00	0,00
Réalizations		0,00	0,00	0,00	0,00	0,00	0,00
001	Solde d'exécution sect° d'investissement	0,00	0,00	0,00	0,00	0,00	0,00
010	Stocks	0,00	0,00	0,00	0,00	0,00	0,00
040	Opérat° ordre transfert entre sections	0,00	0,00	0,00	0,00	0,00	0,00
041	Opérations patrimoniales	0,00	0,00	0,00	0,00	0,00	0,00
10	Dotations, fonds divers et réserves	0,00	0,00	0,00	0,00	0,00	0,00
13	Subventions d'investissement	0,00	0,00	0,00	0,00	0,00	0,00
16	Emprunts et dettes assimilées	0,00	0,00	0,00	0,00	0,00	0,00
18	Compte de liaison : affectat° (BA,régie)	0,00	0,00	0,00	0,00	0,00	0,00

**COMMUNE DE LIMEIL BREVANNES - COMMUNE - CA - 2022**

(1)	Libellé	70 Services communs	71 Parc privé de la ville	72 Aide au secteur locatif	73 Aides à l'accession à la propriété	74 Plan de relance (crise sanitaire)	Total
20	Immobilisations incorporelles	0,00	0,00	0,00	0,00	0,00	0,00
204	Subventions d'équipement versées	0,00	0,00	0,00	0,00	0,00	0,00
21	Immobilisations corporelles	0,00	0,00	0,00	0,00	0,00	0,00
22	Immobilisations reçues en affectation	0,00	0,00	0,00	0,00	0,00	0,00
23	Immobilisations en cours	0,00	0,00	0,00	0,00	0,00	0,00
26	Participat° et créances rattachées	0,00	0,00	0,00	0,00	0,00	0,00
27	Autres immobilisations financières	0,00	0,00	0,00	0,00	0,00	0,00
Opérations pour compte de tiers		0,00	0,00	0,00	0,00	0,00	0,00
Restes à réaliser au 31/12		0,00	0,00	0,00	0,00	0,00	0,00
<b>SOLDE (2)</b>		<b>0,00</b>	<b>0,00</b>	<b>0,00</b>	<b>0,00</b>	<b>0,00</b>	<b>0,00</b>

(1) Pour le croisement par nature, le détail est fait selon le niveau de vote choisi par l'assemblée délibérante (chapitre, article ou article spécialisé).

(2) Le solde correspond à la différence entre les recettes et les dépenses. Les dépenses et les recettes correspondent à la somme des dépenses et des recettes de l'exercice ainsi que des restes à réaliser et des reports (lignes budgétaires 001 et 002). Les lignes reports 001 et 002 apparaissent à la colonne 01-Non ventilables.

<b>IV – ANNEXES</b>	<b>IV</b>
<b>ELEMENTS DU BILAN PRESENTATION CROISEE PAR FONCTION – DETAIL INVESTISSEMENT</b>	<b>A1.2</b>

## FONCTION 8 – Aménagement et services urbains, environnement

(1)	Libellé	81 Services urbains	82 Aménagement urbain	83 Environnement	84 Plan de relance (crise sanitaire)	Total
<b>DEPENSES (2)</b>		690 852,67	3 625 397,23	1 236 057,88	0,00	5 552 307,78
Réalizations		628 734,28	2 925 056,37	540 183,28	0,00	4 093 973,93
001	Solde d'exécution sect° d'investissement	0,00	0,00	0,00	0,00	0,00
010	Stocks	0,00	0,00	0,00	0,00	0,00
040	Opérat° ordre transfert entre sections	0,00	0,00	0,00	0,00	0,00
041	Opérations patrimoniales	0,00	0,00	0,00	0,00	0,00
10	Dotations, fonds divers et réserves	0,00	0,00	0,00	0,00	0,00
13	Subventions d'investissement	0,00	0,00	0,00	0,00	0,00
16	Emprunts et dettes assimilées	0,00	0,00	0,00	0,00	0,00
18	Compte de liaison : affectat° (BA,régie)	0,00	0,00	0,00	0,00	0,00
20	Immobilisations incorporelles	0,00	49 221,02	8 772,00	0,00	57 993,02
202	Frais réalisat° documents urbanisme	0,00	2 820,00	0,00	0,00	2 820,00
2031	Frais d'études	0,00	46 401,02	8 772,00	0,00	55 173,02
204	Subventions d'équipement versées	0,00	0,00	0,00	0,00	0,00
21	Immobilisations corporelles	628 734,28	2 875 835,35	531 411,28	0,00	4 035 980,91
2111	Terrains nus	0,00	451 990,07	0,00	0,00	451 990,07
2115	Terrains bâtis	0,00	599 392,89	0,00	0,00	599 392,89
2128	Autres agencements et aménagements	0,00	0,00	531 411,28	0,00	531 411,28
2152	Installations de voirie	628 734,28	1 676 837,46	0,00	0,00	2 305 571,74
2158	Autres inst.,matériel,outil. techniques	0,00	142 436,93	0,00	0,00	142 436,93
2188	Autres immobilisations corporelles	0,00	5 178,00	0,00	0,00	5 178,00
22	Immobilisations reçues en affectation	0,00	0,00	0,00	0,00	0,00
23	Immobilisations en cours	0,00	0,00	0,00	0,00	0,00
26	Participat° et créances rattachées	0,00	0,00	0,00	0,00	0,00
27	Autres immobilisations financières	0,00	0,00	0,00	0,00	0,00
Opérations d'équipement		0,00	0,00	0,00	0,00	0,00
Opérations pour compte de tiers		0,00	0,00	0,00	0,00	0,00
Restes à réaliser au 31/12		62 118,39	700 340,86	695 874,60	0,00	1 458 333,85
<b>RECETTES (2)</b>		0,00	695 624,77	0,00	0,00	695 624,77
Réalizations		0,00	60 603,77	0,00	0,00	60 603,77
001	Solde d'exécution sect° d'investissement	0,00	0,00	0,00	0,00	0,00
010	Stocks	0,00	0,00	0,00	0,00	0,00

COMMUNE DE LIMEIL BREVANNES - COMMUNE - CA - 2022

(1)	Libellé	81 Services urbains	82 Aménagement urbain	83 Environnement	84 Plan de relance (crise sanitaire)	Total
040	Opérat° ordre transfert entre sections	0,00	0,00	0,00	0,00	0,00
041	Opérations patrimoniales	0,00	0,00	0,00	0,00	0,00
10	Dotations, fonds divers et réserves	0,00	0,00	0,00	0,00	0,00
13	Subventions d'investissement	0,00	60 603,77	0,00	0,00	60 603,77
1312	Subv. transf. Régions	0,00	0,00	0,00	0,00	0,00
13158	Subv. transf. Autres groupements	0,00	0,00	0,00	0,00	0,00
1337	Dot. de soutien à l'investissement local	0,00	18 240,30	0,00	0,00	18 240,30
1347	Dot. de soutien à l'investissement local	0,00	42 363,47	0,00	0,00	42 363,47
16	Emprunts et dettes assimilées	0,00	0,00	0,00	0,00	0,00
18	Compte de liaison : affectat° (BA,régie)	0,00	0,00	0,00	0,00	0,00
20	Immobilisations incorporelles	0,00	0,00	0,00	0,00	0,00
204	Subventions d'équipement versées	0,00	0,00	0,00	0,00	0,00
21	Immobilisations corporelles	0,00	0,00	0,00	0,00	0,00
22	Immobilisations reçues en affectation	0,00	0,00	0,00	0,00	0,00
23	Immobilisations en cours	0,00	0,00	0,00	0,00	0,00
26	Participat° et créances rattachées	0,00	0,00	0,00	0,00	0,00
27	Autres immobilisations financières	0,00	0,00	0,00	0,00	0,00
Opérations pour compte de tiers		0,00	0,00	0,00	0,00	0,00
Restes à réaliser au 31/12		0,00	635 021,00	0,00	0,00	635 021,00
<b>SOLDE (2)</b>		<b>-690 852,67</b>	<b>-2 929 772,46</b>	<b>-1 236 057,88</b>	<b>0,00</b>	<b>-4 856 683,01</b>

(1)	Libellé	Sous-fonction 81						816 Autres réseaux et services divers
		810 Services communs	811 Eau et assainissement	812 Collecte et traitement ordures ménagères	813 Propreté urbaine	814 Eclairage public	815 Transports urbains	
<b>DEPENSES (2)</b>		0,00	0,00	0,00	0,00	690 852,67	0,00	0,00
Réalizations		0,00	0,00	0,00	0,00	628 734,28	0,00	0,00
001	Solde d'exécution sect° d'investissement	0,00	0,00	0,00	0,00	0,00	0,00	0,00
010	Stocks	0,00	0,00	0,00	0,00	0,00	0,00	0,00
040	Opérat° ordre transfert entre sections	0,00	0,00	0,00	0,00	0,00	0,00	0,00
041	Opérations patrimoniales	0,00	0,00	0,00	0,00	0,00	0,00	0,00
10	Dotations, fonds divers et réserves	0,00	0,00	0,00	0,00	0,00	0,00	0,00
13	Subventions d'investissement	0,00	0,00	0,00	0,00	0,00	0,00	0,00
16	Emprunts et dettes assimilées	0,00	0,00	0,00	0,00	0,00	0,00	0,00
18		0,00	0,00	0,00	0,00	0,00	0,00	0,00

COMMUNE DE LIMEIL BREVANNES - COMMUNE - CA - 2022

(1)	Libellé	Sous-fonction 81						
		810 Services communs	811 Eau et assainissement	812 Collecte et traitement ordures ménagères	813 Propreté urbaine	814 Eclairage public	815 Transports urbains	816 Autres réseaux et services divers
	Compte de liaison : affectat° (BA,régie)							
20	Immobilisations incorporelles	0,00	0,00	0,00	0,00	0,00	0,00	0,00
202	Frais réalisat° documents urbanisme	0,00	0,00	0,00	0,00	0,00	0,00	0,00
2031	Frais d'études	0,00	0,00	0,00	0,00	0,00	0,00	0,00
204	Subventions d'équipement versées	0,00	0,00	0,00	0,00	0,00	0,00	0,00
21	Immobilisations corporelles	0,00	0,00	0,00	0,00	628 734,28	0,00	0,00
2111	Terrains nus	0,00	0,00	0,00	0,00	0,00	0,00	0,00
2115	Terrains bâtis	0,00	0,00	0,00	0,00	0,00	0,00	0,00
2128	Autres agencements et aménagement	0,00	0,00	0,00	0,00	0,00	0,00	0,00
2152	Installations de voirie	0,00	0,00	0,00	0,00	628 734,28	0,00	0,00
2158	Autres inst.,matériel,outil. techniques	0,00	0,00	0,00	0,00	0,00	0,00	0,00
2188	Autres immobilisations corporelles	0,00	0,00	0,00	0,00	0,00	0,00	0,00
22	Immobilisations reçues en affectation	0,00	0,00	0,00	0,00	0,00	0,00	0,00
23	Immobilisations en cours	0,00	0,00	0,00	0,00	0,00	0,00	0,00
26	Participat° et créances rattachées	0,00	0,00	0,00	0,00	0,00	0,00	0,00
27	Autres immobilisations financières	0,00	0,00	0,00	0,00	0,00	0,00	0,00
Opérations d'équipement		0,00	0,00	0,00	0,00	0,00	0,00	0,00
Opérations pour compte de tiers		0,00	0,00	0,00	0,00	0,00	0,00	0,00
Restes à réaliser au 31/12		0,00	0,00	0,00	0,00	62 118,39	0,00	0,00
<b>RECETTES (2)</b>		<b>0,00</b>	<b>0,00</b>	<b>0,00</b>	<b>0,00</b>	<b>0,00</b>	<b>0,00</b>	<b>0,00</b>
Réalizations		0,00	0,00	0,00	0,00	0,00	0,00	0,00
001	Solde d'exécution sect° d'investissement	0,00	0,00	0,00	0,00	0,00	0,00	0,00
010	Stocks	0,00	0,00	0,00	0,00	0,00	0,00	0,00
040	Opérat° ordre transfert entre sections	0,00	0,00	0,00	0,00	0,00	0,00	0,00
041	Opérations patrimoniales	0,00	0,00	0,00	0,00	0,00	0,00	0,00
10	Dotations, fonds divers et réserves	0,00	0,00	0,00	0,00	0,00	0,00	0,00
13		0,00	0,00	0,00	0,00	0,00	0,00	0,00

COMMUNE DE LIMEIL BREVANNES - COMMUNE - CA - 2022

(1)	Libellé	Sous-fonction 81						
		810 Services communs	811 Eau et assainissement	812 Collecte et traitement ordures ménagères	813 Propreté urbaine	814 Eclairage public	815 Transports urbains	816 Autres réseaux et services divers
	<b>Subventions d'investissement</b>							
1312	Subv. transf. Régions	0,00	0,00	0,00	0,00	0,00	0,00	0,00
13158	Subv. transf. Autres groupements	0,00	0,00	0,00	0,00	0,00	0,00	0,00
1337	Dot. de soutien à l'investissement local	0,00	0,00	0,00	0,00	0,00	0,00	0,00
1347	Dot. de soutien à l'investissement local	0,00	0,00	0,00	0,00	0,00	0,00	0,00
16	<b>Emprunts et dettes assimilées</b>	<b>0,00</b>	<b>0,00</b>	<b>0,00</b>	<b>0,00</b>	<b>0,00</b>	<b>0,00</b>	<b>0,00</b>
18	<b>Compte de liaison : affectat° (BA,régie)</b>	<b>0,00</b>	<b>0,00</b>	<b>0,00</b>	<b>0,00</b>	<b>0,00</b>	<b>0,00</b>	<b>0,00</b>
20	Immobilisations incorporelles	0,00	0,00	0,00	0,00	0,00	0,00	0,00
204	Subventions d'équipement versées	0,00	0,00	0,00	0,00	0,00	0,00	0,00
21	Immobilisations corporelles	0,00	0,00	0,00	0,00	0,00	0,00	0,00
22	Immobilisations reçues en affectation	0,00	0,00	0,00	0,00	0,00	0,00	0,00
23	Immobilisations en cours	0,00	0,00	0,00	0,00	0,00	0,00	0,00
26	Participat° et créances rattachées	0,00	0,00	0,00	0,00	0,00	0,00	0,00
27	Autres immobilisations financières	0,00	0,00	0,00	0,00	0,00	0,00	0,00
	<b>Opérations pour compte de tiers</b>	<b>0,00</b>	<b>0,00</b>	<b>0,00</b>	<b>0,00</b>	<b>0,00</b>	<b>0,00</b>	<b>0,00</b>
	<b>Restes à réaliser au 31/12</b>	<b>0,00</b>	<b>0,00</b>	<b>0,00</b>	<b>0,00</b>	<b>0,00</b>	<b>0,00</b>	<b>0,00</b>
	<b>SOLDE (2)</b>	<b>0,00</b>	<b>0,00</b>	<b>0,00</b>	<b>0,00</b>	<b>-690 852,67</b>	<b>0,00</b>	<b>0,00</b>

(1)	Libellé	Sous-fonction 82					Sous fonction 83			
		820 Services communs	821 Equipements de voirie	822 Voirie communale et routes	823 Espaces verts urbains	824 Autres opérations d'aménagement urbain	830 Services communs	831 Aménagement des eaux	832 Act° spécif. lutte contre la pollution	833 Préservation du milieu naturel
	<b>DEPENSES (2)</b>	<b>2 820,00</b>	<b>127 407,49</b>	<b>2 039 730,50</b>	<b>377 319,90</b>	<b>1 078 119,34</b>	<b>0,00</b>	<b>1 236 057,88</b>	<b>0,00</b>	<b>0,00</b>
	<b>Réalisations</b>	<b>2 820,00</b>	<b>79 480,89</b>	<b>1 676 837,46</b>	<b>95 408,24</b>	<b>1 070 509,78</b>	<b>0,00</b>	<b>540 183,28</b>	<b>0,00</b>	<b>0,00</b>
001	Solde d'exécution sect° d'investissement	0,00	0,00	0,00	0,00	0,00	0,00	0,00	0,00	0,00
010	Stocks	0,00	0,00	0,00	0,00	0,00	0,00	0,00	0,00	0,00
040	Opérat° ordre transfert entre sections	0,00	0,00	0,00	0,00	0,00	0,00	0,00	0,00	0,00

**COMMUNE DE LIMEIL BREVANNES - COMMUNE - CA - 2022**

(1)	Libellé	Sous-fonction 82					Sous fonction 83			
		820 Services communs	821 Equipements de voirie	822 Voirie communale et routes	823 Espaces verts urbains	824 Autres opérations d'aménagement urbain	830 Services communs	831 Aménagement des eaux	832 Act° spécif. lutte contre la pollution	833 Préservation du milieu naturel
041	Opérations patrimoniales	0,00	0,00	0,00	0,00	0,00	0,00	0,00	0,00	0,00
10	Dotations, fonds divers et réserves	0,00	0,00	0,00	0,00	0,00	0,00	0,00	0,00	0,00
13	Subventions d'investissement	0,00	0,00	0,00	0,00	0,00	0,00	0,00	0,00	0,00
16	Emprunts et dettes assimilées	0,00	0,00	0,00	0,00	0,00	0,00	0,00	0,00	0,00
18	Compte de liaison : affectat° (BA,régie)	0,00	0,00	0,00	0,00	0,00	0,00	0,00	0,00	0,00
20	Immobilisations incorporelles	2 820,00	15 694,20	0,00	11 580,00	19 126,82	0,00	8 772,00	0,00	0,00
202	Frais réalisat° documents urbanisme	2 820,00	0,00	0,00	0,00	0,00	0,00	0,00	0,00	0,00
2031	Frais d'études	0,00	15 694,20	0,00	11 580,00	19 126,82	0,00	8 772,00	0,00	0,00
204	Subventions d'équipement versées	0,00	0,00	0,00	0,00	0,00	0,00	0,00	0,00	0,00
21	Immobilisations corporelles	0,00	63 786,69	1 676 837,46	83 828,24	1 051 382,96	0,00	531 411,28	0,00	0,00
2111	Terrains nus	0,00	0,00	0,00	0,00	451 990,07	0,00	0,00	0,00	0,00
2115	Terrains bâtis	0,00	0,00	0,00	0,00	599 392,89	0,00	0,00	0,00	0,00
2128	Autres agencements et aménagements	0,00	0,00	0,00	0,00	0,00	0,00	531 411,28	0,00	0,00
2152	Installations de voirie	0,00	0,00	1 676 837,46	0,00	0,00	0,00	0,00	0,00	0,00
2158	Autres inst.,matériel,outil. techniques	0,00	63 786,69	0,00	78 650,24	0,00	0,00	0,00	0,00	0,00
2188	Autres immobilisations corporelles	0,00	0,00	0,00	5 178,00	0,00	0,00	0,00	0,00	0,00
22	Immobilisations reçues en affectation	0,00	0,00	0,00	0,00	0,00	0,00	0,00	0,00	0,00
23	Immobilisations en cours	0,00	0,00	0,00	0,00	0,00	0,00	0,00	0,00	0,00
26	Participat° et créances rattachées	0,00	0,00	0,00	0,00	0,00	0,00	0,00	0,00	0,00
27	Autres immobilisations financières	0,00	0,00	0,00	0,00	0,00	0,00	0,00	0,00	0,00
	Opérations d'équipement	0,00	0,00	0,00	0,00	0,00	0,00	0,00	0,00	0,00
	Opérations pour compte de tiers	0,00	0,00	0,00	0,00	0,00	0,00	0,00	0,00	0,00
	Restes à réaliser au 31/12	0,00	47 926,60	362 893,04	281 911,66	7 609,56	0,00	695 874,60	0,00	0,00
	<b>RECETTES (2)</b>	0,00	0,00	103 164,77	592 460,00	0,00	0,00	0,00	0,00	0,00
	Réalisations	0,00	0,00	60 603,77	0,00	0,00	0,00	0,00	0,00	0,00
001	Solde d'exécution sect° d'investissement	0,00	0,00	0,00	0,00	0,00	0,00	0,00	0,00	0,00
010	Stocks	0,00	0,00	0,00	0,00	0,00	0,00	0,00	0,00	0,00
040	Opérat° ordre transfert entre sections	0,00	0,00	0,00	0,00	0,00	0,00	0,00	0,00	0,00
041	Opérations patrimoniales	0,00	0,00	0,00	0,00	0,00	0,00	0,00	0,00	0,00
10	Dotations, fonds divers et réserves	0,00	0,00	0,00	0,00	0,00	0,00	0,00	0,00	0,00
13	Subventions d'investissement	0,00	0,00	60 603,77	0,00	0,00	0,00	0,00	0,00	0,00
1312	Subv. transf. Régions	0,00	0,00	0,00	0,00	0,00	0,00	0,00	0,00	0,00
13158	Subv. transf. Autres groupements	0,00	0,00	0,00	0,00	0,00	0,00	0,00	0,00	0,00
1337	Dot. de soutien à l'investissement local	0,00	0,00	18 240,30	0,00	0,00	0,00	0,00	0,00	0,00



**COMMUNE DE LIMEIL BREVANNES - COMMUNE - CA - 2022**

(1)	Libellé	Sous-fonction 82					Sous fonction 83			
		820 Services communs	821 Equipements de voirie	822 Voirie communale et routes	823 Espaces verts urbains	824 Autres opérations d'aménagement urbain	830 Services communs	831 Aménagement des eaux	832 Act° spécif. lutte contre la pollution	833 Préservation du milieu naturel
1347	Dot. de soutien à l'investissement local	0,00	0,00	42 363,47	0,00	0,00	0,00	0,00	0,00	0,00
16	Emprunts et dettes assimilées	0,00	0,00	0,00	0,00	0,00	0,00	0,00	0,00	0,00
18	Compte de liaison : affectat° (BA,régie)	0,00	0,00	0,00	0,00	0,00	0,00	0,00	0,00	0,00
20	Immobilisations incorporelles	0,00	0,00	0,00	0,00	0,00	0,00	0,00	0,00	0,00
204	Subventions d'équipement versées	0,00	0,00	0,00	0,00	0,00	0,00	0,00	0,00	0,00
21	Immobilisations corporelles	0,00	0,00	0,00	0,00	0,00	0,00	0,00	0,00	0,00
22	Immobilisations reçues en affectation	0,00	0,00	0,00	0,00	0,00	0,00	0,00	0,00	0,00
23	Immobilisations en cours	0,00	0,00	0,00	0,00	0,00	0,00	0,00	0,00	0,00
26	Participat° et créances rattachées	0,00	0,00	0,00	0,00	0,00	0,00	0,00	0,00	0,00
27	Autres immobilisations financières	0,00	0,00	0,00	0,00	0,00	0,00	0,00	0,00	0,00
	Opérations pour compte de tiers	0,00	0,00	0,00	0,00	0,00	0,00	0,00	0,00	0,00
	Restes à réaliser au 31/12	0,00	0,00	42 561,00	592 460,00	0,00	0,00	0,00	0,00	0,00
	<b>SOLDE (2)</b>	<b>-2 820,00</b>	<b>-127 407,49</b>	<b>-1 936 565,73</b>	<b>215 140,10</b>	<b>-1 078 119,34</b>	<b>0,00</b>	<b>-1 236 057,88</b>	<b>0,00</b>	<b>0,00</b>

(1) Pour le croisement par nature, le détail est fait selon le niveau de vote choisi par l'assemblée délibérante (chapitre, article ou article spécialisé).

(2) Le solde correspond à la différence entre les recettes et les dépenses. Les dépenses et les recettes correspondent à la somme des dépenses et des recettes de l'exercice ainsi que des restes à réaliser et des reports (lignes budgétaires 001 et 002). Les lignes reports 001 et 002 apparaissent à la colonne 01-Non ventilables.

<b>IV – ANNEXES</b>	<b>IV</b>
<b>ELEMENTS DU BILAN PRESENTATION CROISEE PAR FONCTION – DETAIL INVESTISSEMENT</b>	<b>A1.2</b>

## FONCTION 9 – Action économique

(1)	Libellé	90 Interventions économiques	91 Foire et marchés	92 Aides à l'agriculture et aux industries	93 Aides à l'énergie, indus. manufact., BTP	94 Aides commerce et services marchands	95 Aides au tourisme	96 Aides aux services publics	97 Plan de relance (crise sanitaire)	Total
<b>DEPENSES (2)</b>		<b>10 731,60</b>	<b>6 294,60</b>	<b>0,00</b>	<b>0,00</b>	<b>0,00</b>	<b>0,00</b>	<b>0,00</b>	<b>0,00</b>	<b>17 026,20</b>
Réalizations		4 738,80	6 294,60	0,00	0,00	0,00	0,00	0,00	0,00	11 033,40
001	Solde d'exécution sect° d'investissement	0,00	0,00	0,00	0,00	0,00	0,00	0,00	0,00	0,00
010	Stocks	0,00	0,00	0,00	0,00	0,00	0,00	0,00	0,00	0,00
040	Opérat° ordre transfert entre sections	0,00	0,00	0,00	0,00	0,00	0,00	0,00	0,00	0,00
041	Opérations patrimoniales	0,00	0,00	0,00	0,00	0,00	0,00	0,00	0,00	0,00
10	Dotations, fonds divers et réserves	0,00	0,00	0,00	0,00	0,00	0,00	0,00	0,00	0,00
13	Subventions d'investissement	0,00	0,00	0,00	0,00	0,00	0,00	0,00	0,00	0,00
16	Emprunts et dettes assimilées	0,00	0,00	0,00	0,00	0,00	0,00	0,00	0,00	0,00
18	Compte de liaison : affectat° (BA,régie)	0,00	0,00	0,00	0,00	0,00	0,00	0,00	0,00	0,00
20	Immobilisations incorporelles	0,00	0,00	0,00	0,00	0,00	0,00	0,00	0,00	0,00
204	Subventions d'équipement versées	0,00	0,00	0,00	0,00	0,00	0,00	0,00	0,00	0,00
21	Immobilisations corporelles	4 738,80	6 294,60	0,00	0,00	0,00	0,00	0,00	0,00	11 033,40
2135	Installations générales, agencements	0,00	0,00	0,00	0,00	0,00	0,00	0,00	0,00	0,00
2158	Autres inst.,matériel,outil. techniques	4 738,80	0,00	0,00	0,00	0,00	0,00	0,00	0,00	4 738,80
2188	Autres immobilisations corporelles	0,00	6 294,60	0,00	0,00	0,00	0,00	0,00	0,00	6 294,60
22	Immobilisations reçues en affectation	0,00	0,00	0,00	0,00	0,00	0,00	0,00	0,00	0,00
23	Immobilisations en cours	0,00	0,00	0,00	0,00	0,00	0,00	0,00	0,00	0,00

COMMUNE DE LIMEIL BREVANNES - COMMUNE - CA - 2022

(1)	Libellé	90 Interventions économiques	91 Foires et marchés	92 Aides à l'agriculture et aux industries	93 Aides à l'énergie, indus. manufact., BTP	94 Aides commerce et services marchands	95 Aides au tourisme	96 Aides aux services publics	97 Plan de relance (crise sanitaire)	Total
26	Participat° et créances rattachées	0,00	0,00	0,00	0,00	0,00	0,00	0,00	0,00	0,00
27	Autres immobilisations financières	0,00	0,00	0,00	0,00	0,00	0,00	0,00	0,00	0,00
Opérations d'équipement		0,00	0,00	0,00	0,00	0,00	0,00	0,00	0,00	0,00
Opérations pour compte de tiers		0,00	0,00	0,00	0,00	0,00	0,00	0,00	0,00	0,00
Restes à réaliser au 31/12		5 992,80	0,00	0,00	0,00	0,00	0,00	0,00	0,00	5 992,80
<b>RECETTES (2)</b>		<b>0,00</b>	<b>0,00</b>	<b>0,00</b>	<b>0,00</b>	<b>0,00</b>	<b>0,00</b>	<b>0,00</b>	<b>0,00</b>	<b>0,00</b>
Réalizations		0,00	0,00	0,00	0,00	0,00	0,00	0,00	0,00	0,00
001	Solde d'exécution sect° d'investissement	0,00	0,00	0,00	0,00	0,00	0,00	0,00	0,00	0,00
010	Stocks	0,00	0,00	0,00	0,00	0,00	0,00	0,00	0,00	0,00
040	Opérat° ordre transfert entre sections	0,00	0,00	0,00	0,00	0,00	0,00	0,00	0,00	0,00
041	Opérations patrimoniales	0,00	0,00	0,00	0,00	0,00	0,00	0,00	0,00	0,00
10	Dotations, fonds divers et réserves	0,00	0,00	0,00	0,00	0,00	0,00	0,00	0,00	0,00
13	Subventions d'investissement	0,00	0,00	0,00	0,00	0,00	0,00	0,00	0,00	0,00
16	Emprunts et dettes assimilées	0,00	0,00	0,00	0,00	0,00	0,00	0,00	0,00	0,00
18	Compte de liaison : affectat° (BA,régie)	0,00	0,00	0,00	0,00	0,00	0,00	0,00	0,00	0,00
20	Immobilisations incorporelles	0,00	0,00	0,00	0,00	0,00	0,00	0,00	0,00	0,00
204	Subventions d'équipement versées	0,00	0,00	0,00	0,00	0,00	0,00	0,00	0,00	0,00
21	Immobilisations corporelles	0,00	0,00	0,00	0,00	0,00	0,00	0,00	0,00	0,00
22	Immobilisations reçues en affectation	0,00	0,00	0,00	0,00	0,00	0,00	0,00	0,00	0,00
23	Immobilisations en cours	0,00	0,00	0,00	0,00	0,00	0,00	0,00	0,00	0,00
26	Participat° et créances rattachées	0,00	0,00	0,00	0,00	0,00	0,00	0,00	0,00	0,00
27	Autres immobilisations financières	0,00	0,00	0,00	0,00	0,00	0,00	0,00	0,00	0,00
Opérations pour compte de tiers		0,00	0,00	0,00	0,00	0,00	0,00	0,00	0,00	0,00
Restes à réaliser au 31/12		0,00	0,00	0,00	0,00	0,00	0,00	0,00	0,00	0,00

**COMMUNE DE LIMEIL BREVANNES - COMMUNE - CA - 2022**

(1)	Libellé	90 Interventions économiques	91 Foire et marchés	92 Aides à l'agriculture et aux industries	93 Aides à l'énergie, indus. manufact., BTP	94 Aides commerce et services marchands	95 Aides au tourisme	96 Aides aux services publics	97 Plan de relance (crise sanitaire)	Total
	<b>SOLDE (2)</b>	-10 731,60	-6 294,60	0,00	0,00	0,00	0,00	0,00	0,00	-17 026,20

(1) Pour le croisement par nature, le détail est fait selon le niveau de vote choisi par l'assemblée délibérante (chapitre, article ou article spécialisé).

(2) Le solde correspond à la différence entre les recettes et les dépenses. Les dépenses et les recettes correspondent à la somme des dépenses et des recettes de l'exercice ainsi que des restes à réaliser et des reports (lignes budgétaires 001 et 002). Les lignes reports 001 et 002 apparaissent à la colonne 01-Non ventilables.

<b>IV – ANNEXES</b>	<b>IV</b>
<b>ELEMENTS DU BILAN – ETAT DE LA DETTE – DETAIL DES CREDITS DE TRESORERIE</b>	<b>A2.1</b>

**A2.1 – DETAIL DES CREDITS DE TRESORERIE (1)**

Nature (Pour chaque ligne, indiquer le numéro de contrat)	Date de la décision de réaliser la ligne de trésorerie (2)	Montant maximum autorisé au 01/01/N	Montant des tirages N	Montant des remboursements N		Encours restant dû au 31/12/N
				Intérêts (3)	Remboursement du tirage	
5191 Avances du Trésor						
5192 Avances de trésorerie						
51931 Lignes de trésorerie						
9622751008A	06/01/2022	2 000 000,00	0,00	1 922,23	0,00	0,00
51932 Lignes de trésorerie liées à un emprunt						
5194 Billets de trésorerie						
5198 Autres crédits de trésorerie						
<b>519 Crédits de trésorerie (Total)</b>		<b>2 000 000,00</b>	<b>0,00</b>	<b>1 922,23</b>	<b>0,00</b>	<b>0,00</b>

(1) Circulaire n° NOR : INTB8900071C du 22/02/1989.

(2) Indiquer la date de la délibération de l'assemblée autorisant la ligne de trésorerie ou la date de la décision de l'ordonnateur de réaliser la ligne de trésorerie sur la base d'un montant maximum autorisé par l'organe délibérant (article L. 2122-22 du CGCT).

(3) Il s'agit des intérêts comptabilisés au compte 6615 sauf pour les emprunts assortis d'une option de tirage sur ligne de trésorerie pour lesquels les intérêts sont comptabilisés au compte 66111 et sauf pour les billets de trésorerie pour lesquels les intérêts sont comptabilisés au compte 6618.

<b>IV – ANNEXES</b>	<b>IV</b>
<b>ELEMENTS DU BILAN – ETAT DE LA DETTE – REPARTITION PAR NATURE DE DETTE</b>	<b>A2.2</b>

**A2.2 – REPARTITION PAR NATURE DE DETTE (hors 16449 et 166)**

Nature (Pour chaque ligne, indiquer le numéro de contrat)	Emprunts et dettes à l'origine du contrat													
	Organisme prêteur ou chef de file	Date de signature	Date d'émission ou date de mobilisation (1)	Date du premier remboursement	Nominal (2)	Type de taux d'intérêt (3)	Index (4)	Taux initial		Devise	Périodicité des remboursements (6)	Profil d'amortissement (7)	Possibilité de remboursement anticipé O/N	Catégorie d'emprunt (8)
								Niveau de taux (5)	Taux actuariel					
<b>163 Emprunts obligataires (Total)</b>					0,00									
<b>164 Emprunts auprès des établissements financiers (Total)</b>					68 022 468,16									
1641 Emprunts en euros (total)					68 022 468,16									
12266-5059702	CAISSE DES DEPOTS ET CONSIGNATIONS	24/07/2014	09/09/2014	01/10/2017	1 012 964,08	V	(Livret A(Préfixé) + 1)-Floor 0 sur	2,000	2,000	EUR	A	C	O	A-1
1230394	CAISSE DES DEPOTS ET CONSIGNATIONS	27/08/2012	10/09/2012	01/10/2015	550 000,00	V	(Livret A(Préfixé) + 0.6)-Floor 0 sur	2,850	2,850	EUR	A	C	O	A-1
14643-5059525	CAISSE DES DEPOTS ET CONSIGNATIONS	09/10/2014	04/11/2014	01/12/2017	305 000,00	V	Livret A(Préfixé) + 0.6	1,600	1,600	EUR	A	C	O	A-1
14645-5059518	CAISSE DES DEPOTS ET CONSIGNATIONS	09/10/2014	04/11/2014	01/12/2017	600 000,00	V	(Livret A(Préfixé) + 0.6)-Floor 0 sur	1,600	1,600	EUR	A	P	O	A-1
14647- 5059503	CAISSE DES DEPOTS ET CONSIGNATIONS	25/11/2014	05/01/2015	01/02/2018	1 000 000,00	V	(Livret A(Préfixé) + 0.6)-Floor 0 sur	1,600	1,600	EUR	A	P	O	A-1
2004002	SFIL CAFFIL	16/07/2004	26/07/2007	01/10/2005	900 000,00	C	Taux fixe annulable à 4.11 % (exerçable à partir du 01/10/2011)	4,110	4,110	EUR	A	C	O	A-1
2004012	CREDIT AGRICOLE	16/12/2004	10/01/2005	30/06/2005	700 000,00	V	(Euribor 6M + 0.1)-Floor -0.1 sur Euribor 6M	2,307	2,320	EUR	S	C	O	A-1
200501	CREDIT AGRICOLE	22/11/2005	15/12/2005	15/02/2006	1 000 000,00	F	Taux fixe à 3.53 %	3,530	3,577	EUR	T	C	O	A-1
200502	SFIL CAFFIL	15/12/2005	27/12/2005	01/05/2006	600 000,00	F	Taux fixe à 3.59 %	3,590	3,692	EUR	T	C	O	A-1
200601	CREDIT AGRICOLE	10/04/2006	10/05/2006	09/05/2007	1 700 000,00	F	Taux fixe à 3.91 %	3,910	3,910	EUR	A	C	O	A-1
200703	SFIL CAFFIL	27/12/2006	31/07/2007	01/08/2008	2 000 000,00	F	Taux fixe à 3.97 %	3,970	4,028	EUR	A	C	O	A-1

COMMUNE DE LIMEIL BREVANNES - COMMUNE - CA - 2022

Nature (Pour chaque ligne, indiquer le numéro de contrat)	Emprunts et dettes à l'origine du contrat													
	Organisme prêteur ou chef de file	Date de signature	Date d'émission ou date de mobilisation (1)	Date du premier remboursement	Nominal (2)	Type de taux d'intérêt (3)	Index (4)	Taux initial		Devise	Périodicité des remboursements (6)	Profil d'amortissement (7)	Possibilité de remboursement anticipé O/N	Catégorie d'emprunt (8)
								Niveau de taux (5)	Taux actuariel					
200704	CREDIT AGRICOLE	18/10/2007	16/11/2007	16/11/2008	694 000,00	V	(Livret A(Préfixé) + 0.8)-Floor 0 sur Livret A(Préfixé)	3,800	3,800	EUR	A	C	O	A-1
200801	SFIL CAFFIL	10/09/2008	01/09/2008	01/09/2009	3 144 004,11	F	Taux fixe à 5.25 %	5,250	5,327	EUR	A	P	O	A-1
200802	CAISSE D'EPARGNE	22/12/2008	22/12/2008	25/01/2010	1 044 000,00	F	Taux fixe à 4.12 %	4,120	4,120	EUR	A	P	O	A-1
200902	SFIL CAFFIL	08/12/2009	30/12/2009	01/04/2010	1 000 000,00	F	Taux fixe à 4.06 %	4,060	4,183	EUR	T	P	O	A-1
200903	CAISSE D'EPARGNE	22/12/2009	15/03/2010	15/03/2011	1 000 000,00	F	Taux fixe à 3.26 %	3,260	3,260	EUR	A	P	O	A-1
395110	CREDIT AGRICOLE	20/06/2014	20/06/2014	20/09/2014	2 000 000,00	F	Taux fixe à 2.92 %	2,920	2,952	EUR	T	C	O	A-1
5222599	CAISSE DES DEPOTS ET CONSIGNATIONS	26/12/2017	26/12/2017	01/04/2018	5 175 000,00	V	(Livret A(Préfixé) + 0.6)-Floor 0 sur Livret A(Préfixé)	1,350	1,350	EUR	T	C	O	A-1
5822973	CAISSE D'EPARGNE	30/10/2019	31/10/2019	05/02/2020	4 000 000,00	F	Taux fixe à 0.52 %	0,520	0,521	EUR	T	C	O	A-1
60316032251	CREDIT AGRICOLE	02/05/2012	15/03/2013	15/06/2013	1 000 000,00	V	Euribor 3M + 2.35	2,553	2,616	EUR	T	C	O	A-1
9268722	CAISSE D'EPARGNE	20/08/2013	20/08/2013	25/01/2014	1 700 000,00	F	Taux fixe à 3.54 %	3,540	3,587	EUR	T	C	O	A-1
9360623	CAISSE D'EPARGNE	24/03/2014	05/03/2014	05/06/2014	1 897 499,97	F	Taux fixe à 2.8 %	2,800	2,830	EUR	T	C	O	A-1
A75110Z2- consolidation 2	CAISSE D'EPARGNE	31/03/2012	15/03/2012	15/06/2012	3 400 000,00	F	Taux fixe à 3.11 %	3,110	3,146	EUR	T	P	O	A-1
A75110Z2-Consolidation 1	CAISSE D'EPARGNE	31/03/2012	25/10/2011	25/01/2012	2 600 000,00	F	Taux fixe à 3.25 %	3,250	3,290	EUR	T	P	O	A-1
A751620G	CAISSE D'EPARGNE	15/12/2016	28/12/2016	28/03/2017	2 000 000,00	F	Taux fixe à 1.41 %	1,410	1,418	EUR	T	C	O	A-1
A75200ET	CAISSE D'EPARGNE	09/12/2020	31/12/2021	31/03/2022	2 000 000,00	F	Taux fixe à 0.71 %	0,710	0,712	EUR	T	C	O	A-1
MIN276619EUR	DEXIA CL	27/10/2011	31/05/2013	01/09/2013	1 000 000,00	V	EONIA(Postfixé) + 1.46	2,196	2,322	EUR	T	P	O	A-1
MIN500195EUR	BANQUE POSTALE	02/06/2014	01/01/2015	01/09/2015	3 000 000,00	F	Taux fixe à 3.29 %	3,290	3,331	EUR	T	C	O	A-1
MIN529340EUR	BANQUE POSTALE	30/10/2019	02/12/2020	01/04/2021	4 000 000,00	F	Taux fixe à 0.48 %	0,480	0,481	EUR	T	C	O	A-1
MIN535088EUR	BANQUE POSTALE	30/11/2020	30/11/2020	01/05/2022	2 000 000,00	V	(€STR(Postfixé) + 0.86)-Floor -0.86 sur €STR(Postfixé)	0,297	0,299	EUR	T	C	O	A-1
MON517536EUR	SFIL CAFFIL	28/06/2017	07/07/2017	01/11/2017	3 000 000,00	F	Taux fixe à 1.31 %	1,310	1,316	EUR	T	C	O	A-1

COMMUNE DE LIMEIL BREVANNES - COMMUNE - CA - 2022

Nature (Pour chaque ligne, indiquer le numéro de contrat)	Emprunts et dettes à l'origine du contrat													
	Organisme prêteur ou chef de file	Date de signature	Date d'émission ou date de mobilisation (1)	Date du premier remboursement	Nominal (2)	Type de taux d'intérêt (3)	Index (4)	Taux initial		Devise	Périodicité des remboursements (6)	Profil d'amortissement (7)	Possibilité de remboursement anticipé O/N	Catégorie d'emprunt (8)
								Niveau de taux (5)	Taux actuariel					
MON525389EUR EX MON522789EUR	BANQUE POSTALE	15/10/2018	19/11/2018	01/12/2019	2 500 000,00	V	(Euribor 12M + 0.24)-Floor 0 sur Euribor 12M	0,240	0,244	EUR	A	C	O	A-1
MON527006EUR EX MON522790EUR	BANQUE POSTALE	15/10/2018	19/11/2018	01/12/2019	2 500 000,00	F	Taux fixe à 1.28 %	1,280	1,280	EUR	A	C	O	A-1
MON543509EUR	SFIL CAFFIL	04/07/2022	17/08/2022	01/12/2022	2 000 000,00	V	(Euribor 3M + 0.55)-Floor 0 sur Euribor 3M	0,889	0,905	EUR	T	C	O	A-1
MPH528954EUR	SFIL CAFFIL	29/05/2019	04/06/2019	01/11/2019	5 000 000,00	F	Taux fixe à 0.48 %	0,480	0,481	EUR	T	C	O	A-1
1643 Emprunts en devises (total)					0,00									
16441 Emprunts assortis d'une option de tirage sur ligne de trésorerie (total)					0,00									
94-52221726CGP1LIMEI - MOB	ARKEA	23/08/2022	23/08/2022	30/12/2022	0,00	F	Taux fixe à 0.42 %	0,420	0,421	EUR	X	X	O	A-1
<b>165 Dépôts et cautionnements reçus (Total)</b>					<b>0,00</b>									
<b>167 Emprunts et dettes assortis de conditions particulières (Total)</b>					<b>0,00</b>									
1671 Avances consolidées du Trésor (total)					0,00									
1672 Emprunts sur comptes spéciaux du Trésor (total)					0,00									
1675 Dettes pour METP et PPP (total)					0,00									
1676 Dettes envers locataires-acquéreurs (total)					0,00									
1678 Autres emprunts et dettes (total)					0,00									
<b>168 Emprunts et dettes assimilés (Total)</b>					<b>4 700 000,00</b>									
1681 Autres emprunts (total)					4 700 000,00									
9396563	CAISSE D'EPARGNE	13/06/2014	23/05/2014	23/08/2014	4 700 000,00	F	Taux fixe à 3.32 %	3,320	3,362	EUR	T	C	O	A-1



**COMMUNE DE LIMEIL BREVANNES - COMMUNE - CA - 2022**

Nature (Pour chaque ligne, indiquer le numéro de contrat)	Emprunts et dettes à l'origine du contrat													
	Organisme prêteur ou chef de file	Date de signature	Date d'émission ou date de mobilisation (1)	Date du premier remboursement	Nominal (2)	Type de taux d'intérêt (3)	Index (4)	Taux initial		Devise	Périodicité des remboursements (6)	Profil d'amortissement (7)	Possibilité de remboursement anticipé O/N	Catégorie d'emprunt (8)
								Niveau de taux (5)	Taux actuariel					
1682 Bons à moyen terme négociables (total)					0,00									
1687 Autres dettes (total)					0,00									
<b>Total général</b>					<b>72 722 468,16</b>									

(1) Si un emprunt donne lieu à plusieurs mobilisations, indiquer la date de la première mobilisation.

(2) Nominal : montant emprunté à l'origine.

(3) Type de taux d'intérêt : F : fixe ; V : variable simple ; C : complexe (c'est-à-dire un taux variable qui n'est pas seulement défini comme la simple addition d'un taux usuel de référence et d'une marge exprimée en point de pourcentage).

(4) Mentionner le ou les types d'index (ex : Euribor 3 mois).

(5) Indiquer le niveau de taux à l'origine du contrat.

(6) Indiquer la périodicité des remboursements : A : annuelle ; M : mensuelle ; B : bimestrielle ; S : semestrielle ; T : trimestrielle ; X autre.

(7) Indiquer C pour amortissement constant, P pour amortissement progressif, F pour *in fine*, X pour autres à préciser.

(8) Catégorie d'emprunt à l'origine. Exemple A-1 (cf. la classification des emprunts suivant la typologie de la circulaire IOCB1015077C du 25 juin 2010 sur les produits financiers offerts aux collectivités territoriales).

<b>IV – ANNEXES</b>	<b>IV</b>
<b>ELEMENTS DU BILAN – ETAT DE LA DETTE – REPARTITION PAR NATURE DE DETTE</b>	<b>A2.2</b>

**A2.2 – REPARTITION PAR NATURE DE DETTE (hors 16449 et 166) (suite)**

Nature (Pour chaque ligne, indiquer le numéro de contrat)	Emprunts et dettes au 31/12/N											
	Couverture ? O/N (10)	Montant couvert	Catégorie d'emprunt après couverture éventuelle (11)	Capital restant dû au 31/12/N	Durée résiduelle (en années)	Taux d'intérêt			Annuité de l'exercice			ICNE de l'exercice
						Type de taux (12)	Index (13)	Niveau de taux d'intérêt au 31/12/N (14)	Capital	Charges d'intérêt (15)	Intérêts perçus (le cas échéant) (16)	
<b>163 Emprunts obligataires (Total)</b>		0,00		0,00					0,00	0,00	0,00	0,00
<b>164 Emprunts auprès des établissements financiers (Total)</b>		0,00		41 720 139,98					4 150 079,86	609 127,83	0,00	135 327,16
1641 Emprunts en euros (total)		0,00		39 720 139,98					4 150 079,86	609 127,83	0,00	135 327,16
12266-5059702	N	0,00	A-1	709 074,88	13,75	V	(Livret A(Préfixé) + 1)-Floor 0 sur Livret A(Préfixé)	1,848	50 648,20	11 395,85	0,00	5 258,97
1230394	N	0,00	A-1	211 538,48	4,75	V	(Livret A(Préfixé) + 0.6)-Floor 0 sur Livret A(Préfixé)	1,420	42 307,69	2 792,31	0,00	1 359,72
14643-5059525	N	0,00	A-1	185 245,80	8,92	V	Livret A(Préfixé) + 0.6	1,207	20 582,86	2 264,12	0,00	387,99
14645-5059518	N	0,00	A-1	381 187,94	8,92	V	(Livret A(Préfixé) + 0.6)-Floor 0 sur Livret A(Préfixé)	1,207	40 083,68	4 633,99	0,00	798,38
14647- 5059503	N	0,00	A-1	702 892,47	9,08	V	(Livret A(Préfixé) + 0.6)-Floor 0 sur Livret A(Préfixé)	1,550	66 152,03	8 459,49	0,00	10 277,85
2004002	N	0,00	A-1	90 000,00	1,75	F	Taux fixe à 3.55 %	3,543	45 000,00	4 792,50	0,00	789,88
2004012	N	0,00	A-1	70 000,00	2,00	V	(Euribor 6M + 0.1)-Floor -0.1 sur Euribor 6M	0,148	35 000,00	142,19	0,00	0,00
200501	N	0,00	A-1	150 000,00	2,87	F	Taux fixe à 3.53 %	3,522	50 000,00	6 398,13	0,00	661,88
200502	N	0,00	A-1	97 500,00	3,08	F	Taux fixe à 3.59 %	3,630	30 000,00	4 230,22	0,00	583,38
200601	N	0,00	A-1	340 000,00	3,36	F	Taux fixe à 3.91 %	3,904	85 000,00	16 617,50	0,00	8 530,32
200703	N	0,00	A-1	500 000,00	4,58	F	Taux fixe à 3.97 %	4,014	100 000,00	24 150,83	0,00	8 381,11
200704	N	0,00	A-1	0,00	0,00	V	(Livret A(Préfixé) + 0.8)-Floor 0 sur Livret A(Préfixé)	1,998	46 266,62	925,98	0,00	0,00

COMMUNE DE LIMEIL BREVANNES - COMMUNE - CA - 2022

Nature (Pour chaque ligne, indiquer le numéro de contrat)	Emprunts et dettes au 31/12/N											
	Couverture ? O/N (10)	Montant couvert	Catégorie d'emprunt après couverture éventuelle (11)	Capital restant dû au 31/12/N	Durée résiduelle (en années)	Taux d'intérêt			Annuité de l'exercice			ICNE de l'exercice
						Type de taux (12)	Index (13)	Niveau de taux d'intérêt au 31/12/N (14)	Capital	Charges d'intérêt (15)	Intérêts perçus (le cas échéant) (16)	
200801	N	0,00	A-1	0,00	0,00	F	Taux fixe à 5.25 %	5,308	302 494,88	16 101,55	0,00	0,00
200802	N	0,00	A-1	463 926,97	6,07	F	Taux fixe à 4.12 %	4,109	56 208,27	21 429,57	0,00	17 786,44
200902	N	0,00	A-1	458 091,58	7,00	F	Taux fixe à 4.06 %	4,105	53 299,51	20 234,24	0,00	4 701,29
200903	N	0,00	A-1	477 991,60	7,21	V	(Euribor 12M + 0.7)-Floor -0.7 sur Euribor 12M	0,389	51 577,84	1 149,02	0,00	1 669,14
395110	N	0,00	A-1	866 666,78	6,47	F	Taux fixe à 2.92 %	2,913	133 333,32	27 740,00	0,00	702,96
5222599	N	0,00	A-1	3 945 937,50	15,00	V	(Livret A(Préfixé) + 0.6)-Floor 0 sur Livret A(Préfixé)	1,697	258 750,00	55 005,32	0,00	25 120,00
5822973	N	0,00	A-1	3 199 999,96	11,85	F	Taux fixe à 0.52 %	0,519	266 666,68	17 506,67	0,00	2 542,22
60316032251	N	0,00	A-1	349 999,87	5,21	F	Taux fixe à 1.22 %	1,217	66 666,68	4 778,33	0,00	177,92
9268722	N	0,00	A-1	680 000,12	5,82	F	Taux fixe à 3.54 %	3,532	113 333,32	26 579,50	0,00	4 346,33
9360623	N	0,00	A-1	790 624,97	6,18	F	Taux fixe à 2.8 %	2,793	126 500,00	24 351,24	0,00	1 537,33
A75110Z2- consolidation 2	N	0,00	A-1	1 834 289,13	9,21	F	Taux fixe à 3.11 %	3,102	168 618,47	60 336,61	0,00	2 376,93
A75110Z2-Consolidation 1	N	0,00	A-1	1 378 730,88	8,82	F	Taux fixe à 3.25 %	3,242	129 847,53	47 456,95	0,00	8 090,47
A751620G	N	0,00	A-1	1 200 000,08	8,99	F	Taux fixe à 1.41 %	1,407	133 333,32	18 095,00	0,00	94,00
A75200ET	N	0,00	A-1	1 866 666,68	14,00	F	Taux fixe à 0.71 %	0,708	133 333,32	13 845,00	0,00	0,00
MIN276619EUR	N	0,00	A-1	336 440,95	3,92	V	(Euribor 3M + 1.21)-Floor -1.21 sur Euribor 3M	1,185	78 408,98	3 823,28	0,00	895,49
MIN500195EUR	N	0,00	A-1	1 500 000,00	7,42	F	Taux fixe à 3.29 %	3,282	200 000,00	53 462,50	0,00	3 975,42
MIN529340EUR	N	0,00	A-1	3 533 333,31	13,00	F	Taux fixe à 0.48 %	0,479	266 666,68	17 760,00	0,00	4 192,89
MIN535088EUR	N	0,00	A-1	1 900 000,01	14,08	F	(€STR(Postfixé) + 0.86)-Floor -0.86 sur €STR(Postfixé) Taux fixe à 0.64 %	0,609	99 999,99	9 985,55	0,00	1 992,89

COMMUNE DE LIMEIL BREVANNES - COMMUNE - CA - 2022

Nature (Pour chaque ligne, indiquer le numéro de contrat)	Emprunts et dettes au 31/12/N											
	Couverture ? O/N (10)	Montant couvert	Catégorie d'emprunt après couverture éventuelle (11)	Capital restant dû au 31/12/N	Durée résiduelle (en années)	Taux d'intérêt			Annuité de l'exercice			ICNE de l'exercice
						Type de taux (12)	Index (13)	Niveau de taux d'intérêt au 31/12/N (14)	Capital	Charges d'intérêt (15)	Intérêts perçus (le cas échéant) (16)	
MON517536EUR	N	0,00	A-1	1 950 000,00	9,58	F	Taux fixe à 1.31 %	1,307	200 000,00	27 182,50	0,00	4 186,54
MON525389EUR EX MON522789EUR	N	0,00	A-1	1 833 333,32	10,92	V	(Euribor 12M + 0.24)-Floor 0 sur Euribor 12M	0,465	166 666,67	4 866,67	0,00	4 785,00
MON527006EUR EX MON522790EUR	N	0,00	A-1	1 833 333,32	10,92	F	Taux fixe à 1.28 %	1,277	166 666,67	25 600,00	0,00	1 890,37
MON543509EUR	N	0,00	A-1	1 966 666,67	14,67	V	(Euribor 3M + 0.55)-Floor 0 sur Euribor 3M	1,261	33 333,33	5 235,22	0,00	4 152,94
MPH528954EUR	N	0,00	A-1	3 916 666,71	11,58	F	Taux fixe à 0.48 %	0,479	333 333,32	19 800,00	0,00	3 081,11
1643 Emprunts en devises (total)		0,00		0,00					0,00	0,00	0,00	0,00
16441 Emprunts assortis d'une option de tirage sur ligne de trésorerie (total) (9)		0,00		2 000 000,00					0,00	0,00	0,00	0,00
94-52221726CGP1LIMEIL - MOB	N	0,00	A-1	2 000 000,00	0,50	F	Taux fixe à 0.42 %	8,347	0,00	0,00	0,00	0,00
<b>165 Dépôts et cautionnements reçus (Total)</b>		<b>0,00</b>		<b>0,00</b>					<b>0,00</b>	<b>0,00</b>	<b>0,00</b>	<b>0,00</b>
<b>167 Emprunts et dettes assortis de conditions particulières (Total)</b>		<b>0,00</b>		<b>0,00</b>					<b>0,00</b>	<b>0,00</b>	<b>0,00</b>	<b>0,00</b>
1671 Avances consolidées du Trésor (total)		0,00		0,00					0,00	0,00	0,00	0,00
1672 Emprunts sur comptes spéciaux (total)		0,00		0,00					0,00	0,00	0,00	0,00
1675 Dettes pour METP et PPP (total)		0,00		0,00					0,00	0,00	0,00	0,00
1676 Dettes envers locataires-acquéreurs (total)		0,00		0,00					0,00	0,00	0,00	0,00
1678 Autres emprunts et dettes (total)		0,00		0,00					0,00	0,00	0,00	0,00
<b>168 Emprunts et dettes assimilés (Total)</b>		<b>0,00</b>		<b>2 036 666,78</b>					<b>313 333,32</b>	<b>74 119,00</b>	<b>0,00</b>	<b>6 949,56</b>
1681 Autres emprunts (total)		0,00		2 036 666,78					313 333,32	74 119,00	0,00	6 949,56
9396563	N	0,00	A-1	2 036 666,78	6,39	F	Taux fixe à 3.32 %	3,312	313 333,32	74 119,00	0,00	6 949,56
1682 Bons à moyen terme négociables (total)		0,00		0,00					0,00	0,00	0,00	0,00
1687 Autres dettes (total)		0,00		0,00					0,00	0,00	0,00	0,00
<b>Total général</b>		<b>0,00</b>		<b>43 756 806,76</b>					<b>4 463 413,18</b>	<b>683 246,83</b>	<b>0,00</b>	<b>142 276,72</b>

## COMMUNE DE LIMEIL BREVANNES - COMMUNE - CA - 2022

(9) S'agissant des emprunts assortis d'une ligne de trésorerie, il faut faire ressortir le remboursement du capital de la dette prévue pour l'exercice correspondant au véritable endettement.

(10) Si l'emprunt est soumis à couverture, il convient de compléter le tableau « détail des opérations de couverture ».

(11) Catégorie d'emprunt. Exemple A-1 (cf. la classification des emprunts suivant la typologie de la circulaire IOCB1015077C du 25 juin 2010 sur les produits financiers offerts aux collectivités territoriales).

(12) Type de taux d'intérêt après opérations de couverture : F : fixe ; V : variable simple ; C : complexe (c'est-à-dire un taux variable qui n'est pas seulement défini comme la simple addition d'un taux usuel de référence et d'une marge exprimée en point de pourcentage).

(13) Mentionner l'index en cours au 31/12/N après opérations de couverture.

(14) Taux après opérations de couverture éventuelles. Pour les emprunts à taux variable, indiquer le niveau moyen du taux constaté sur l'année.

(15) Il s'agit des intérêts dus au titre du contrat initial et comptabilisés à l'article 66111 « Intérêts réglés à l'échéance » (intérêts décaissés) et intérêts éventuels dus au titre du contrat d'échange éventuel et comptabilisés à l'article 668.

(16) Indiquer les intérêts éventuellement reçus au titre du contrat d'échange éventuel et comptabilisés au 768.

<b>IV – ANNEXES</b>	<b>IV</b>
<b>ELEMENTS DU BILAN – ETAT DE LA DETTE – REPARTITION DES EMPRUNTS PAR STRUCTURE DE TAUX</b>	<b>A2.3</b>

### A2.3 – REPARTITION DES EMPRUNTS PAR STRUCTURE DE TAUX (HORS A1)

Emprunts ventilés par structure de taux selon le risque le plus élevé (Pour chaque ligne, indiquer le numéro de contrat) (1)	Organisme prêteur ou chef de file	Nominal (2)	Capital restant dû au 31/12/N (3)	Type d'indices (4)	Durée du contrat	Dates des périodes bonifiées	Taux minimal (5)	Taux maximal (6)	Coût de sortie (7)	Taux maximal après couverture éventuelle (8)	Niveau du taux au 31/12/N (9)	Intérêts payés au cours de l'exercice (10)	Intérêts perçus au cours de l'exercice (le cas échéant) (11)	% par type de taux selon le capital restant dû
Echange de taux, taux variable simple plafonné (cap) ou encadré (tunnel) (A)														
<b>TOTAL (A)</b>		0,00	0,00						0,00			0,00	0,00	0,00
Barrière simple (B)														
<b>TOTAL (B)</b>		0,00	0,00						0,00			0,00	0,00	0,00
Option d'échange (C)														
<b>TOTAL (C)</b>		0,00	0,00						0,00			0,00	0,00	0,00
Multiplicateur jusqu'à 3 ou multiplicateur jusqu'à 5 capé (D)														
<b>TOTAL (D)</b>		0,00	0,00						0,00			0,00	0,00	0,00
Multiplicateur jusqu'à 5 (E)														
<b>TOTAL (E)</b>		0,00	0,00						0,00			0,00	0,00	0,00
Autres types de structures (F)														
<b>TOTAL (F)</b>		0,00	0,00						0,00			0,00	0,00	0,00
<b>TOTAL GENERAL</b>		<b>0,00</b>	<b>0,00</b>						<b>0,00</b>			<b>0,00</b>	<b>0,00</b>	<b>0,00</b>

(1) Répartir les emprunts selon le type de structure de taux (de A à F selon la classification de la charte de bonne conduite) en fonction du risque le plus élevé à courir sur toute la durée de vie du contrat de prêt et après opérations de couverture éventuelles.

(2) Nominal : montant emprunté à l'origine. En cas de couverture partielle d'un emprunt, indiquer séparément sur deux lignes la part du nominal couvert et la part non couverte.

(3) En cas de couverture partielle d'un emprunt, indiquer séparément sur deux lignes la part du capital restant dû couvert et la part non couverte.

(4) Indiquer la classification de l'indice sous-jacent suivant la typologie de la circulaire du 25 juin 2010 sur les produits financiers (de 1 à 6). 1 : Indice zone euro / 2 : Indices inflation française ou zone euro ou écart entre ces indices / 3 : Ecart indice zone euro / 4 : Indices hors zone euro ou écart d'indices dont l'un est hors zone euro / 5 : écarts d'indices hors zone euro / 6 : autres indices.

(5) Taux hors opération de couverture. Indiquer le montant, l'index ou la formule correspondant au taux minimal du contrat de prêt sur toute la durée du contrat.

(6) Taux hors opération de couverture. Indiquer le montant, l'index ou la formule correspondant au taux maximal du contrat de prêt sur toute la durée du contrat.

(7) Coût de sortie : indiquer le montant de l'indemnité contractuelle de remboursement définitif de l'emprunt au 31/12/N ou le cas échéant, à la prochaine date d'échéance.

(8) Montant, index ou formule.

(9) Indiquer le niveau de taux après opérations de couverture éventuelles. Pour les emprunts à taux variables, indiquer le niveau moyen du taux constaté sur l'année.

(10) Indiquer les intérêts dus au titre du contrat initial et comptabilisés à l'article 66111 et des intérêts éventuels dus au titre du contrat d'échange et comptabilisés à l'article 668.

(11) Indiquer les intérêts reçus au titre du contrat d'échange et comptabilisés au 768.

<b>IV – ANNEXES</b>	<b>IV</b>
<b>ELEMENTS DU BILAN – ETAT DE LA DETTE – TYPOLOGIE DE LA REPARTITION DE L'ENCOURS</b>	<b>A2.4</b>

**A2.4 – TYPOLOGIE DE LA REPARTITION DE L'ENCOURS (1)**

Indices sous-jacents	(1) Indices zone euro	(2) Indices inflation française ou zone euro ou écart entre ces indices	(3) Ecart d'indices zone euro	(4) Indices hors zone euro et écarts d'indices dont l'un est un indice hors zone euro	(5) Ecart d'indices hors zone euro	(6) Autres indices
<b>Structure</b>						
<b>(A) Taux fixe simple. Taux variable simple. Echange de taux fixe contre taux variable ou inversement. Echange de taux structuré contre taux variable ou taux fixe (sens unique). Taux variable simple plafonné (cap) ou encadré (tunnel)</b>	Nombre de produits	37	0	0	0	0
	% de l'encours	99,98	0,00	0,00	0,00	0,00
	Montant en euros	43 756 806,76	0,00	0,00	0,00	0,00
<b>(B) Barrière simple. Pas d'effet de levier</b>	Nombre de produits	0	0	0	0	0
	% de l'encours	0,00	0,00	0,00	0,00	0,00
	Montant en euros	0,00	0,00	0,00	0,00	0,00
<b>(C) Option d'échange (swaption)</b>	Nombre de produits	0	0	0	0	0
	% de l'encours	0,00	0,00	0,00	0,00	0,00
	Montant en euros	0,00	0,00	0,00	0,00	0,00
<b>(D) Multiplicateur jusqu'à 3 ; multiplicateur jusqu'à 5 capé</b>	Nombre de produits	0	0	0	0	0
	% de l'encours	0,00	0,00	0,00	0,00	0,00
	Montant en euros	0,00	0,00	0,00	0,00	0,00
<b>(E) Multiplicateur jusqu'à 5</b>	Nombre de produits	0	0	0	0	0
	% de l'encours	0,00	0,00	0,00	0,00	0,00
	Montant en euros	0,00	0,00	0,00	0,00	0,00
<b>(F) Autres types de structures</b>	Nombre de produits					0
	% de l'encours					0,00
	Montant en euros					0,00

(1) Cette annexe retrace le stock de dette au 31/12/N après opérations de couverture éventuelles.

<b>IV – ANNEXES</b>	<b>IV</b>
<b>ELEMENTS DU BILAN – ETAT DE LA DETTE – DETAIL DES OPERATIONS DE COUVERTURE</b>	<b>A2.5</b>

**A2.5 – DETAIL DES OPERATIONS DE COUVERTURE (1)**

Instruments de couverture (Pour chaque ligne, indiquer le numéro de contrat)	Emprunt couvert			Instrument de couverture									
	Référence de l'emprunt couvert	Capital restant dû au 31/12/N	Date de fin du contrat	Organisme co-contractant	Type de couverture (3)	Nature de la couverture (change ou taux)	Notionnel de l'instrument de couverture	Date de début du contrat	Date de fin du contrat	Périodicité de règlement des intérêts (4)	Montant des commissions diverses	Primes éventuelles	
												Primes payées pour l'achat d'option	Primes reçues pour la vente d'option
<b>Taux fixe (total)</b>		0,00					0,00				0,00	0,00	0,00
<b>Taux variable simple (total)</b>		0,00					0,00				0,00	0,00	0,00
<b>Taux complexe (total) (2)</b>		0,00					0,00				0,00	0,00	0,00
<b>Total</b>		<b>0,00</b>					<b>0,00</b>				<b>0,00</b>	<b>0,00</b>	<b>0,00</b>

(1) Si un instrument couvre plusieurs emprunts, distinguer une ligne par emprunt couvert.

(2) Il s'agit d'un taux variable qui n'est pas défini comme la simple addition d'un taux usuel de référence et d'une marge exprimée en point de pourcentage.

(3) Indiquer s'il s'agit d'un *swap*, d'une option (*cap*, *floor*, *tunnel*, *swaption*).

(4) Indiquer la périodicité de règlement des intérêts : A : annuelle, M : mensuelle, B : bimestrielle, S : semestrielle, T : trimestrielle, X : autre.



<b>IV – ANNEXES</b>	<b>IV</b>
<b>ELEMENTS DU BILAN – ETAT DE LA DETTE – DETAIL DES OPERATIONS DE COUVERTURE</b>	<b>A2.5</b>

**A2.5 – DETAIL DES OPERATIONS DE COUVERTURE (1) (suite)**

Instruments de couverture (Pour chaque ligne, indiquer le numéro de contrat)	Référence de l'emprunt couvert	Effet de l'instrument de couverture							
		Taux payé		Taux reçu (7)		Charges et produits constatés depuis l'origine du contrat		Catégorie d'emprunt (8)	
		Index (5)	Niveau de taux (6)	Index	Niveau de taux	Charges c/668	Produits c/768	Avant opération de couverture	Après opération de couverture
<b>Taux fixe (total)</b>						0,00	0,00		
<b>Taux variable simple (total)</b>						0,00	0,00		
<b>Taux complexe (total) (2)</b>						0,00	0,00		
<b>Total</b>						0,00	0,00		

(5) Indiquer l'index utilisé ou la formule de taux.

(6) Pour les emprunts à taux variable, indiquer le niveau moyen du taux constaté sur l'année.

(7) A compléter si l'instrument de couverture est un *swap*.

(8) Catégorie d'emprunt. Exemple A-1 (cf. la classification des emprunts suivant la typologie de la circulaire IOCB1015077C du 25 juin 2010 sur les produits financiers offerts aux collectivités territoriales).

<b>IV – ANNEXES</b>	<b>IV</b>
<b>ELEMENTS DU BILAN – ETAT DE LA DETTE – REMBOURSEMENT ANTICIPE D’UN EMPRUNT AVEC REFINANCEMENT</b>	<b>A2.6</b>

**A2.6 – REMBOURSEMENT ANTICIPE D’UN EMPRUNT AVEC REFINANCEMENT (1)**

Emprunts (2) (Pour chaque ligne, indiquer le numéro de contrat)	Année de mobilisation et profil d'amort. de l'emprunt		Date du refinancement	Organisme prêteur ou chef de file	Capital restant dû	Capital réaménagé	Durée résiduelle	Périodicité des remboursements (6)	Caractéristiques du taux			Coût de sortie (10)		Annuité de l'exercice		ICNE de l'exercice
	Année	Profil (5)							Type de taux (7)	Index (8)	Niveau de taux (9)	Type (11)	Montant (12)	Intérêts (13)	Capital	
<b>Total des dépenses au c/ 166 Refinancement de dette (3)</b>					0,00	0,00						0,00	0,00	0,00	0,00	0,00
<b>Total des recettes au c/ 166 Refinancement de dette (4)</b>					0,00	0,00						0,00	0,00	0,00	0,00	0,00

(1) Les opérations de refinancement de dette consistent en un remboursement d'un emprunt auprès d'un établissement de crédit suivi de la souscription d'un nouvel emprunt. Pour cette raison, les dépenses et les recettes du c/166 sont équilibrées.

(2) Pour les emprunts de refinancement, indiquer le nouveau numéro de contrat suivi, entre parenthèses, de la référence de l'emprunt quitté.

(3) Il s'agit de retracer les caractéristiques avant réaménagement des emprunts ayant fait l'objet d'un remboursement anticipé avec refinancement.

(4) Il s'agit de retracer les caractéristiques après réaménagement des emprunts de refinancement.

(5) Indiquer C pour amortissement constant, P pour amortissement progressif, F pour *in fine*, X pour autres à préciser.

(6) Indiquer la périodicité des remboursements A : annuelle ; T : trimestrielle ; M : mensuelle, B : bimestrielle, S : semestrielle, X autre.

(7) Type de taux d'intérêt : F : fixe ; V : variable simple ; C : complexe (c'est-à-dire un taux variable qui n'est pas seulement défini comme la simple addition d'un taux usuel de référence et d'une marge exprimée en point de pourcentage).

(8) Indiquer le type d'index (ex : Euribor 3 mois).

(9) Taux après opérations de couverture éventuelles. Pour un emprunt à taux variable, indiquer le niveau du taux constaté à la date du refinancement.

(10) Il s'agit de retracer les caractéristiques de l'indemnité de remboursement anticipé due relative à l'emprunt quitté.

(11) Indiquer A pour autofinancement, C pour capitalisation, T pour intégration dans le taux du nouvel emprunt, D pour allongement de durée.

(12) Indiquer le coût de sortie uniquement en cas d'autofinancement et de capitalisation.

(13) Il s'agit des intérêts dus au titre du contrat initial et comptabilisés à l'article 66111 « Intérêts réglés à l'échéance » (intérêts décaissés) et intérêts éventuels dus au titre du contrat d'échange éventuel et comptabilisés à l'article 668.

<b>IV – ANNEXES</b>	<b>IV</b>
<b>ELEMENTS DU BILAN – ETAT DE LA DETTE – EMPRUNTS RENEGOCIES AU COURS DE L’ANNEE N</b>	<b>A2.7</b>

**A2.7 – EMPRUNTS RENEGOCIES AU COURS DE L’ANNEE N (1)**

N° du contrat d'emprunt	Date de souscription du contrat initial	Date de renégociation	Organisme prêteur	Durée résiduelle en années		Taux (2)						Nominal		Profil d'amortissement et périodicité de remboursement (6)		Capital restant dû au 31/12/N	ICNE de l'exercice	Annuité payée dans l'exercice (s'il y a lieu)	
				Contrat initial	Contrat renégocié	Contrat initial			Contrat renégocié			Contrat initial	Contrat renégocié (5)	Contrat initial	Contrat renégocié			Intérêts	Capital
						Type de taux (3)	Index (4)	Taux act.	Type de taux (3)	Index (4)	Taux act.								
Total												0,00	0,00			0,00	0,00	0,00	0,00

(1) Inscrire les emprunts renégociés au cours de l'exercice N.

(2) Taux à la date de renégociation.

(3) Indiquer : F : fixe ; V : variable simple ; C : complexe (c'est-à-dire un taux variable qui n'est pas seulement défini comme la simple addition d'un taux usuel de référence et d'une marge exprimée en point de pourcentage).

(4) Indiquer la nature de l'index retenu (exemple : Euribor 3 mois).

(5) Nominal à la date de renégociation.

(6) Faire figurer 2 lettres : - Pour le profil d'amortissement, indiquer : C pour amortissement constant, P pour amortissement progressif, F pour *in fine*, X pour autres.

- Pour la périodicité de remboursement, indiquer A : annuelle ; T : trimestrielle ; M : mensuelle, B : bimestrielle, S : semestrielle, X autre.

<b>IV – ANNEXES</b>	<b>IV</b>
<b>ELEMENTS DU BILAN – ETAT DE LA DETTE</b>	
<b>DETTE POUR FINANCER L'EMPRUNT D'UN AUTRE ORGANISME</b>	<b>A2.8</b>

**A2.8 – DETTE POUR FINANCER L'EMPRUNT D'UN AUTRE ORGANISME (1)**

REPARTITION PAR PRÊTEUR	Dette en capital à l'origine (2)	Dette en capital au 31/12 de l'exercice	Annuité payée au cours de l'exercice	Dont	
				Intérêts (3)	Capital
<b>TOTAL</b>	0,00	0,00	0,00	0,00	0,00
<u>Auprès des organismes de droit privé</u>	0,00	0,00	0,00	0,00	0,00
<u>Auprès des organismes de droit public</u>	0,00	0,00	0,00	0,00	0,00
<u>Dette provenant d'émissions obligataires(ex : émissions publiques ou privées)</u>	0,00	0,00	0,00	0,00	0,00

(1) Il s'agit des cas où une collectivité ou un établissement public accepte de prendre en charge l'emprunt au profit d'un autre organisme sans qu'il y ait pour autant transfert du contrat.

(2) La dette en capital à l'origine correspond à la part de dette prise en charge par la commune.

(3) Il s'agit des intérêts dus au titre du contrat initial et comptabilisés à l'article 66111 et des intérêts éventuels dus au titre du contrat d'échange et comptabilisés à l'article 668.

<b>IV – ANNEXES</b>	<b>IV</b>
<b>ELEMENTS DU BILAN – ETAT DE LA DETTE – AUTRES DETTES</b>	<b>A2.9</b>

**A2.9 – AUTRES DETTES**

(Issues des engagements juridiques pris autres que ceux destinés à financer la prise en charge d'un emprunt)

<b>IV – ANNEXES</b>	<b>IV</b>
<b>ELEMENTS DU BILAN</b> <b>METHODES UTILISEES POUR LES AMORTISSEMENTS</b>	<b>A3</b>

**A3 – AMORTISSEMENTS – METHODES UTILISEES**

CHOIX DE L'ASSEMBLEE DELIBERANTE			Délibération du
Biens de faible valeur Seuil unitaire en deçà duquel les immobilisations de peu de valeur s'amortissent sur un an (article R. 2321-1 du CGCT) : 1000.00 €			2018-12-13
Procédure d'amortissement (linéaire, dégressif, variable)	Catégories de biens amortis	Durée (en années)	
L	205-1 CONCESSIONS ET DROITS SIMILAIRES	1	10/10/1996
L	205-2 CONCESSIONS ET DROITS SIMILAIRES	2	10/10/1996
L	205-4 CONCESSIONS ET DROITS SIMILAIRES	4	10/10/1996
L	FRAIS LIES A LA REAL.DES DOCS D'URBA,NUM DU CADAST	5	13/12/2018
L	2032-5 FRAIS DE RECHERCHE	5	13/12/2018
L	2033-1 FRAIS D'INSERTION NON SUIVIS DE REALISATION	1	13/12/2018
L	FRAIS D'INSERTION NON SUIVIS DE REALISATION	5	13/12/2018
L	204111-5 SUBV EQUIT VERSEE BIENS MOBILIERS	5	13/12/2018
L	204112-15 SUBV EQUIPT VERSEE BIENS IMMOBILIERS	15	13/12/2018
L	204113-30 SUBV EQUIPT VERSEE PROJET INFRASTRUCTURE	30	13/12/2018
L	204181-30 SUBV D'EQUIPT VERSEES AUTRES ORGANISMES	30	13/12/2018
L	204181-5 SUBVENTION D'EQUIPEMENT VERSEES	5	13/12/2018
L	204182-30 SUBV D'EQUIPT VERSEES BATIMENTS INSTAL	30	13/12/2018
L	2088-10 AUTRES IMMOBILISATIONS INCORPORELLES	10	13/12/2018
L	2121-15 PLANTATIONS D'ARBRES ET ARBUSTES	15	13/12/2018
L	2128-1 AUTRES AGENCEMENTS ET AMENAGEMENTS	1	13/12/2018
L	2128-15 AUTRES AGENCEMENTS ET AMENAGEMENTS	15	13/12/2018
L	2138-10 BATIMENTS LEGERS ABRIS	10	13/12/2018
L	2152-20 EQUIPEMENT DE VOIRIE	20	13/12/2018
L	2282 - MATERIEL DE TRANSPORT MIS A DISPOSITION	1	13/12/2018
L	2111-0 TERRAINS NUS	0	13/12/2018
L	2121-1 PLANTATIONS D'ARBRES ET D'ARBUSTES	1	13/12/2018
L	2121-25 PLANTATIONS D'ARBRES ET D'ARBUSTES	25	13/12/2018
L	21311-4 CONSTRUCTION HÔTEL DE VILLE	4	13/12/2018
L	21311-5 CONSTRUCTION BATIMENTS HOTEL DE VILLE	5	13/12/2018
L	21316-0 CONSTRUCTION EQUIPEMENTS DU CIMETIERE	0	13/12/2018
L	21318-1 CONSTRUCTION AUTRES BATIMENTS PUBLICS	1	13/12/2018
L	21318-3 CONSTRUCTION AUTRES BATIMENTS PUBLICS	3	13/12/2018
L	21318-6 CONSTRUCTION AUTRES BATIMENTS PUBLICS	6	13/12/2018
L	21318-10 CONSTRUCTION AUTRES BATIMENTS PUBLICS	10	13/12/2018
L	2135-10 INSTALLATIONS GENERALES, AGENCEMENTS...	10	13/12/2018
L	2152-1 INSTALLATIONS DE VOIRIE	1	13/12/2018
L	2152-6 INSTALLATIONS DE VOIRIE	6	13/12/2018
L	21568-1 AUTRE MATERIEL ET OUTILLAGE D'INCENDIE	1	13/12/2018
L	21568-6 AUTRE MATERIEL ET OUTILLAGE D'INCENDIE	6	13/12/2018
L	21568-10 AUTRE MATERIEL ET OUTILLAGE D'INCENDIE	10	13/12/2018
L	21571-10 MATERIEL ROULANT DE VOIRIE	10	13/12/2018
L	2158-1 AUTRES INSTALLATIONS ,MATERIEL, OUTILLAGE	1	13/12/2018
L	2158-6 AUTRES INSTALLATIONS,MATERIEL, OUTILLAGE	6	13/12/2018
L	2158-10 AUTRES INSTALLATIONS, MATERIEL, OUTILLAGE	10	13/12/2018
L	2161-0 OEUVRES ET OBJETS D'ART	0	13/12/2018
L	2182-5 MATERIEL DE TRANSPORT	5	13/12/2018
L	2182-6 MATERIEL DE TRANSPORT	6	13/12/2018
L	2182-10 MATERIEL DE TRANSPORT	10	13/12/2018
L	2183-0 MATERIEL DE BUREAU ET MAT. INFORMATIQUE	0	13/12/2018
L	2183-1 MATERIEL DE BUREAU ET MAT. INFORMATIQUE	1	13/12/2018

COMMUNE DE LIMEIL BREVANNES - COMMUNE - CA - 2022

L	2183-2 MATERIEL DE BUREAU ET MAT. INFORMATIQUE	2	13/12/2018
L	2183-4 MATERIEL DE BUREAU ET MAT. INFORMATIQUE	4	13/12/2018
L	2183-5 MATERIEL DE BUREAU ET MAT.INFORMATIQUE	5	13/12/2018
L	2183-6 MATERIEL DE BUREAU ET MAT. INFORMATIQUE	6	13/12/2018
L	2183-10 MATERIEL DE BUREAU, MATERIEL INFORMATIQUE	10	13/12/2018
L	2184-0 MOBILIER	0	13/12/2018
L	2184-1 MOBILIER	1	13/12/2018
L	2184-2 MOBILIER	2	13/12/2018
L	2184-3 MOBILIER	3	13/12/2018
L	2184-5 MOBILIER	5	13/12/2018
L	2184-6 MOBILIER	6	13/12/2018
L	2184-10 MOBILIER	10	13/12/2018
L	2185-5 CHEPTEL	5	13/12/2018
L	2185-6 CHEPTEL	6	13/12/2018
L	2188-0 AUTRES IMMOBILISATIONS CORPORELLES	0	13/12/2018
L	2188-1 AUTRES IMMOBILISATIONS CORPORELLES	1	13/12/2018
L	2188-2 AUTRES IMMOBILISATIONS CORPORELLES	2	13/12/2018
L	2188-3 AUTRES IMMOBILISATIONS CORPORELLES	3	13/12/2018
L	2188-4 AUTRES IMMOBILISATIONS CORPORELLES	4	13/12/2018
L	2188-5 AUTRES IMMOBILISATIONS CORPORELLES	5	13/12/2018
L	2188-6 AUTRES IMMOBILISATIONS CORPORELLES	6	13/12/2018
L	2188-10 AUTRES IMMOBILISATIONS CORPORELLES	10	13/12/2018
L	2188-15 AUTRES IMMOBILISATIONS CORPORELLES	15	13/12/2018
L	2188-20 AUTRES IMMOBILISATIONS CORPORELLES	20	13/12/2018
L	2188-25 AUTRES IMMOBILISATIONS CORPORELLES	25	13/12/2018
L	2135-1 INSTALLATIONS GENERALES, AGENCEMENTS	1	13/12/2018
L	2181-15 INSTALLATIONS GENERALES, AGENCEMENTS DIVER	15	13/12/2018
L	21311-15 CONSTRUCTION HOTEL DE VILLE	15	13/12/2018
L	21312-15 CONSTRUCTION BATIMENTS SCOLAIRES	15	13/12/2018
L	21312-1 CONSTRUCTION BATIMENTS SCOLAIRES	1	13/12/2018
L	2181-1 INSTALLATIONS GENERALES AGENCEMENTS ...	1	13/12/2018
L	21533-20 INST. MAT.ET OUTILLAGE TECH. RESEAUX CABL	20	13/12/2018
L	21316-1 CONSTRUCTION EQUIPEMENTS DU CIMETIERE	1	13/12/2018
L	21311-6 CONSTRUCTION HOTEL DE VILLE	6	13/12/2018
L	21312-6 CONSTRUCTION BATIMENTS SCOLAIRES	6	13/12/2018
L	21318-6 CONSTRUCTION AUTRES BATIMENTS PUBLICS	6	13/12/2018
L	21316-15 CONSTRUCTION EQUIPEMENT DU CIMETIERE	15	13/12/2018
L	21318-15 CONSTRUCTION AUTRES BATIMENTS PUBLICS	15	13/12/2018
L	2313-1 CONSTRUCTIONS	1	13/12/2018
L	2031-5 FRAIS D'ETUDES	5	13/12/2018
L	20413-15 SUBVENTIONS D'EQUIPEMENT VERSEES DEPT	15	13/12/2018
L	204132-15 SUBV EQUIPT VERSEES DEPT BATIMENTS INST	15	13/12/2018
L	204181-6 SUBV EQUIPT VERSEES AUTRES GROUPT BAT	6	13/12/2018
L	2051-1 CONCESSIONS ET DROITS SIMILAIRES	1	13/12/2018
L	2051-2 CONCESSIONS ET DROITS SIMILAIRES	2	13/12/2018
L	2051-4 CONCESSIONS ET DROITS SIMILAIRES	4	13/12/2018
L	2051-6 CONCESSIONS ET DROITS SIMILAIRES	6	13/12/2018
L	2031-1 FRAIS D'ETUDES	1	13/12/2018
L	2115-0 TERRAINS BATIS	0	13/12/2018
L	21533-1 INSTAL. MAT. ET OUTILLAGE TECH. RESEAUX CA	1	28/12/2018

<b>IV – ANNEXES</b>	<b>IV</b>
<b>ELEMENTS DU BILAN</b> <b>EQUILIBRE DES OPERATIONS FINANCIERES – DEPENSES</b>	<b>A6.1</b>

**DEPENSES A COUVRIR PAR DES RESSOURCES PROPRES**

Art. (1)	Libellé (1)	Crédits de l'exercice (BP + BS + DM + RAR N-1)	Réalisations
<b>DEPENSES TOTALES A COUVRIR PAR DES RESSOURCES PROPRES =A + B</b>		<b>4 731 299,50</b>	<b>4 628 864,68</b>
<b>16 Emprunts et dettes assimilées (A)</b>		<b>4 565 000,00</b>	<b>4 463 413,18</b>
1631	Emprunts obligataires	0,00	0,00
1641	Emprunts en euros	4 250 000,00	4 150 079,86
1643	Emprunts en devises	0,00	0,00
16441	Opérat° afférentes à l'emprunt	0,00	0,00
1671	Avances consolidées du Trésor	0,00	0,00
1672	Emprunts sur comptes spéciaux du Trésor	0,00	0,00
1678	Autres emprunts et dettes	0,00	0,00
1681	Autres emprunts	315 000,00	313 333,32
1682	Bons à moyen terme négociables	0,00	0,00
1687	Autres dettes	0,00	0,00
<b>Dépenses et transferts à déduire des ressources propres (B)</b>		<b>166 299,50</b>	<b>165 451,50</b>
10...	<i>Reprise de dotations, fonds divers et réserves</i>		
10...	Reversement de dotations, fonds divers et réserves		
10226	Taxe d'aménagement	91 230,00	90 382,00
1068	Excédents de fonctionnement capitalisés	75 069,50	75 069,50
139	<i>Subv. invest. transférées cpte résultat</i>	0,00	0,00
020	Dépenses imprévues	0,00	0,00

	Op. de l'exercice I	Restes à réaliser en dépenses au 31/12	Solde d'exécution D001 de l'exercice précédent (N-1)	TOTAL II
<b>Dépenses à couvrir par des ressources propres</b>	<b>4 628 864,68</b>	<b>4 103 726,91</b>	<b>1 129 112,73</b>	<b>9 861 704,32</b>

(1) Détailler les chapitres budgétaires par article conformément au plan de comptes.



<b>IV – ANNEXES</b>	<b>IV</b>
<b>ELEMENTS DU BILAN</b>	
<b>EQUILIBRE DES OPERATIONS FINANCIERES – RECETTES</b>	<b>A6.2</b>

## RESSOURCES PROPRES

Art. (1)	Libellé (1)	Crédits de l'exercice (BP + BS + DM + RAR N-1)	Réalizations
<b>RECETTES (RESSOURCES PROPRES) = a + b</b>		<b>7 217 588,06</b>	<b>III 2 718 644,33</b>
<b>Ressources propres externes de l'année (a)</b>		<b>1 319 468,49</b>	<b>1 129 683,38</b>
10222	FCTVA	779 794,33	755 143,00
10223	TLE	0,00	0,00
10226	Taxe d'aménagement	400 000,00	374 540,38
10228	Autres fonds	0,00	0,00
13146	Attributions de compensation d'investissement	0,00	0,00
13156	Attributions de compensation d'investissement	0,00	0,00
13246	Attributions de compensation d'investissement	0,00	0,00
13256	Attributions de compensation d'investissement	0,00	0,00
138	Autres subvent° invest. non transf.	139 674,16	0,00
26...	Participations et créances rattachées		
27...	Autres immobilisations financières		
<b>Ressources propres internes de l'année (b) (2)</b>		<b>5 898 119,57</b>	<b>1 588 960,95</b>
15...	Provisions pour risques et charges		
169	Primes de remboursement des obligations	0,00	0,00
26...	Participations et créances rattachées		
27...	Autres immobilisations financières		
28...	Amortissement des immobilisations		
28031	Frais d'études	1 500 000,00	85 704,58
28033	Frais d'insertion	0,00	3 300,00
2804132	Subv. Dpt : Bâtiments, installations	134 671,00	134 671,00
2804181	Autres org pub - Biens mob, mat, études	0,00	42 505,00
28051	Concessions et droits similaires	0,00	20 524,18
28121	Plantations d'arbres et d'arbustes	0,00	122,63
28128	Autres aménagements de terrains	0,00	1 030,00
281311	Hôtel de ville	0,00	30 529,00
281312	Bâtiments scolaires	0,00	104 756,00
281316	Equipements de cimetière	0,00	3 230,00
281318	Autres bâtiments publics	0,00	227 037,00
28135	Installations générales, agencements, ..	0,00	10 701,00
28152	Installations de voirie	0,00	259 078,77
281531	Réseaux d'adduction d'eau	0,00	4 154,00
281532	Réseaux d'assainissement	0,00	56 296,00
281533	Réseaux câblés	0,00	9 240,00
281568	Autres matériels, outillages incendie	0,00	27 789,00
281571	Matériel roulant	0,00	1 707,00
28158	Autres installat°, matériel et outillage	0,00	65 839,88
28181	Installations générales, aménagt divers	0,00	780,00
28182	Matériel de transport	0,00	79 316,37
28183	Matériel de bureau et informatique	0,00	85 324,79
28184	Mobilier	0,00	68 031,90
28188	Autres immo. corporelles	0,00	265 333,85
28282	Matériel de transport (affectation)	0,00	1 959,00
29...	Prov. pour dépréciat° immobilisations		
39...	Prov. dépréciat° des stocks et en-cours		
481...	Charges à rép. sur plusieurs exercices		
49...	Prov. dépréc. comptes de tiers		
59...	Prov. dépréc. comptes financiers		
024	Produits des cessions d'immobilisations	375 000,00	0,00
021	Virement de la sect° de fonctionnement	3 888 448,57	0,00

	Opérations de l'exercice III	Restes à réaliser en recettes au 31/12	Solde d'exécution R001 de l'exercice précédent	Affectation R1068 de l'exercice précédent	TOTAL IV
<b>Total ressources propres disponibles</b>	2 718 644,33	1 867 585,46	0,00	6 041 428,54	10 627 658,33

		Montant
<b>Dépenses à couvrir par des ressources propres</b>	II	9 861 704,32
<b>Ressources propres disponibles</b>	IV	10 627 658,33
<b>Solde</b>	V = IV - II (3)	765 954,01

(1) Les comptes 15, 169, 26, 27, 28, 29, 39, 481, 49 et 59 sont à détailler conformément au plan de comptes.

(2) Les comptes 15, 29, 39, 49 et 59 sont présentés uniquement si la commune ou l'établissement applique le régime des provisions budgétaires.

(3) Indiquer le signe algébrique.

<b>IV – ANNEXES</b>	<b>IV</b>
<b>ELEMENTS DU BILAN</b> <b>VARIATION DU PATRIMOINE (article R. 2313-3 du CGCT) – ENTREES</b>	<b>A10.1</b>

**A10.1 – ETAT DES ENTREES D'IMMOBILISATIONS**

Modalités et date d'acquisition	Désignation du bien	Valeur d'acquisition (coût historique)	Cumul des amortissements	Durée de l'amortissement
Acquisitions à titre onéreux				
06/01/2022	BIENS DE FAIBLE VALEUR (2271-00017)	28 714,88	0,00	1
10/01/2022	AUTRES MATERIELS (2271-00045)	169 519,65	0,00	6
10/01/2022	REMPLACEMENT POTEAU RUE ALBERT GARRY (2271-00160)	2 221,03	0,00	20
13/01/2022	TRAVAUX DE REQUALIFICATION RUE ANTOINE DE ST EXUPE (2271-00197)	154 188,64	0,00	20
13/01/2022	MODIFICATION DE GIRATION ANGLE A.LORRAINE/P. ET A. (2271-00198)	24 215,64	0,00	20
14/01/2022	BIENS DE FAIBLE VALEUR MOB (2271-00011)	6 978,80	0,00	1
14/01/2022	TRAVAUX AMENAGEMENT TEGEVAL (2271-00048)	16 932,88	0,00	20
14/01/2022	DEPOSE DUN ECLAIRAGE PROVISoire ET POSE (2271-00161)	4 107,16	0,00	20
14/01/2022	FOURNITURE ET POSE PORTIQUE DE GABARIT PARKING (2271-00199)	1 115,40	0,00	20
14/01/2022	REFECTION LISSES BOIS TEMPS DURABLES (2271-00200)	17 037,76	0,00	20
17/01/2022	EQUIPEMENT ECOLES (2271-00053)	6 609,00	0,00	10
17/01/2022	ENFOUISSEMENT RESEAUX AVE DE LA SABLIERE REGUL 202 (2271-00201)	23 088,00	0,00	20
18/01/2022	MATERIELS ET OUTILLAGES INCENDIE (2271-00042)	27 969,55	0,00	10
18/01/2022	ENFOUISSEMENT RESEAUX AVE DE LA SABLIERE REGUL 202 (2271-00202)	56 394,26	0,00	20
18/01/2022	ENFOUISSEMENT RESEAUX AVE DE LA SABLIERE (2271-00203)	4 856,20	0,00	20
19/01/2022	BALISAGE MODIFICATION DECIRCULATION (2271-00204)	2 430,00	0,00	20
19/01/2022	BALISAGE MODIFICATION DECIRCULATION (2271-00205)	13 632,00	0,00	20
24/01/2022	CHAUDIERE MOBILE CTM (2271-00112)	2 221,28	0,00	15
24/01/2022	CHAUDIERE MOBILE CTM (2271-00113)	4 254,46	0,00	15
25/01/2022	AUTRES-IMMOS (2271-00034)	216 796,27	0,00	6
26/01/2022	EQUIPEMENT CRECHES (2271-00056)	4 768,04	0,00	10
26/01/2022	SWITCH HDV - TRAVAUX (2271-00062)	4 581,61	0,00	15
26/01/2022	SWITCH HDV - TRAVAUX (2271-00063)	3 204,29	0,00	15
26/01/2022	GC QUARTIER LA HETRAIE - TRAVAUX (2271-00064)	4 309,74	0,00	15
27/01/2022	OUTILLAGES DIVERS (2271-00037)	14 468,44	0,00	1
27/01/2022	CAMERAS (2271-00060)	4 121,02	0,00	15
27/01/2022	DIAGNOSTIQUE AMIANTE (2271-00061)	3 320,26	0,00	15
27/01/2022	CAMERAS + TRAVAUX (2271-00065)	2 567,06	0,00	15
27/01/2022	CAMERAS ILE DE FRANCE (2271-00066)	2 393,45	0,00	15
27/01/2022	GC QUARTIER SAINT MARTIN - TRAVAUX (2271-00067)	31 727,30	0,00	15
27/01/2022	CAMERAS TEMPS DURABLE (2271-00068)	13 181,23	0,00	15
27/01/2022	TRAVAUX CSU (2271-00069)	6 002,03	0,00	15
31/01/2022	BSP (2271-00019)	124 965,78	0,00	5
01/02/2022	REMPLACEMENT ARMOIRE B09 (2271-00162)	9 241,98	0,00	20
01/02/2022	CANDELANBRES (2271-00163)	5 281,78	0,00	20
01/02/2022	DEPOSE D'UN POTEAU/REPLACEMENT (2271-00164)	6 206,56	0,00	20
04/02/2022	TRAVAUX (2271-00070)	1 363,06	0,00	15
04/02/2022	GC SAINT MARTIN - TRAVAUX (2271-00071)	35 784,22	0,00	15
04/02/2022	GC DIVERS RUES (2271-00072)	78 501,98	0,00	15
04/02/2022	QUARTIER ST MARTIN CAMERAS + TRAVAUX (2271-00073)	32 626,36	0,00	15
04/02/2022	GC SAINT MARTIN - TRAVAUX (2271-00074)	32 653,20	0,00	15
09/02/2022	TERRAINS BATIS (2371-00041)	599 392,89	0,00	0
11/02/2022	CHAUDIERE MOBILE CTM (2271-00114)	2 221,28	0,00	15
14/02/2022	MISE EN SOUTERRAIN DES RESEAUX AVENUE (2271-00206)	16 800,00	0,00	20
16/02/2022	TRAVAUX DE REQUALIFICATION RUE ANTOINE (2271-00207)	74 001,53	0,00	20

Modalités et date d'acquisition	Désignation du bien	Valeur d'acquisition (coût historique)	Cumul des amortissements	Durée de l'amortissement
16/02/2022	VO22-00020 - TRAVAUX DE REQUALIFICATION RUE ANTOIN (2371-00042)	144 108,71	0,00	20
23/02/2022	FOURNITURE ET POSE PORTIQUE DE GABARIT PARKING DE (2271-00208)	6 441,86	0,00	20
24/02/2022	D'AFFAISSEMENT ET D'ENROBES 72 BIS RUE LOUISE CHEN (2271-00209)	7 800,65	0,00	20
25/02/2022	CAMERAS ENTREE DE LA VILLE (2271-00075)	7 711,40	0,00	15
25/02/2022	CSU - TRAVAUX (2271-00076)	2 970,86	0,00	15
25/02/2022	CAMERAS ILE DE FRANCE (2271-00077)	5 295,78	0,00	15
25/02/2022	GC SAINT MARTIN - TRAVAUX (2271-00078)	16 326,59	0,00	15
25/02/2022	+ ENROBES ACCES ECOLE PIERRE CURIE (2271-00210)	4 708,80	0,00	20
01/03/2022	BIENS FAIBLE VALEUR (2271-00018)	4 002,11	0,00	1
01/03/2022	22-71-MAT-INFOR (2271-00036)	164 545,38	0,00	5
03/03/2022	LICENCES (2271-00038)	33 805,77	0,00	2
07/03/2022	CHAUDIERE MOBILE CTM (2271-00115)	2 006,40	0,00	15
11/03/2022	TRAVAUX DU G4 AVENUE DES 2 CLOCHERS (2271-00190)	30 912,86	0,00	20
11/03/2022	TRAVAUX DU G4 ALLEE DES CEDRES (2271-00191)	20 478,59	0,00	20
11/03/2022	CREATION DEPOINTS LUMINEUX BOITE A CLOU (2271-00192)	7 892,20	0,00	20
11/03/2022	TRAVAUX DU G4 RUE DU TERTRE (2271-00193)	9 603,35	0,00	20
14/03/2022	CAMERAS PARC LEON BERNARD (2271-00079)	8 097,93	0,00	15
14/03/2022	GENIE CIVIL PARC LEON BERNARD (2271-00080)	40 489,64	0,00	15
15/03/2022	TRAVAUX DE REQUALIFICATION RUE ANTOINE DE ST EXUPE (2271-00211)	189 225,25	0,00	20
18/03/2022	DEPOSE INSTALLATION MAINTENANCE PANNEAU (2271-00212)	1 200,00	0,00	20
22/03/2022	VIDEOPROTECTION (2271-00051)	4 381,09	0,00	15
22/03/2022	GENIE CIVIL STADE PIRONI (2271-00081)	1 506,00	0,00	15
24/03/2022	REPRISE D'AFFAISSEMENT ET ENROBES 32 ALLEE PAUL CE (2271-00213)	8 006,64	0,00	20
24/03/2022	REPRISE DE LA BARRIERE POMPIERS + ENROBES ACCES EC (2271-00214)	4 226,09	0,00	20
24/03/2022	POSE DE MOBILIER URBAIN 22 RUE SAINT JOHN PERSE (2271-00215)	3 192,00	0,00	20
24/03/2022	REFECTION BRANCHEMENT D'EAUX PLUVIALES ECOLE PIERR (2271-00216)	7 705,20	0,00	20
24/03/2022	POSE DE BORDURES ANTI-STATIONNEMENT 72 LOUIS CHENU (2271-00217)	2 896,20	0,00	20
24/03/2022	REPRISE D'AFFAISSEMENT ET DENROBÉS ANGLE GUTENBE (2271-00218)	4 837,92	0,00	20
25/03/2022	VEHICULE CITROEN SPACETOURER GF-944-CD (2271-00009)	44 964,76	0,00	6
29/03/2022	TRAVAUX DU G4 RUE DU TERTRE (2271-00189)	22 494,32	0,00	20
30/03/2022	22-71-BIENFAIBLEVALEUR (2271-00044)	400,00	0,00	1
31/03/2022	ANTI-STATIONNEMENT 72 RUE LOUISE CHENU (2271-00219)	990,00	0,00	1
04/04/2022	DEPOSE ET POSE DE MOBILIER URBAIN AVENUE DU 8 MAI (2271-00220)	1 968,00	0,00	20
04/04/2022	SECURISATION DU LAVOIR 55 AVENUE DE VALENTON (2271-00221)	6 855,60	0,00	20
05/04/2022	FI21-00179P - ACQUISITION 6- 8 RUE ALBERT JACQUART (2371-00033)	368 400,00	0,00	0
07/04/2022	CAMERAS PARC LEON BERNARD (2271-00082)	5 660,27	0,00	15
07/04/2022	QUARTIER SAINT MARTIN - TRAVAUX (2271-00083)	8 156,59	0,00	15
07/04/2022	PLACE EUGENE COLLEAU - TRAVAUX (2271-00084)	1 175,15	0,00	15
07/04/2022	TRAVAUX (2271-00085)	7 742,38	0,00	15
07/04/2022	CHAUDIERE MOBILE CTM (2271-00116)	2 221,28	0,00	15
07/04/2022	CLIMATISATION CSU (2271-00137)	3 432,58	0,00	15
07/04/2022	FOURNITURE ET POSE DE LOGOS VELO QUARTIER DE VAREN (2271-00222)	3 770,40	0,00	20
07/04/2022	SIGNALISATION RUE ALBERT GARRY (2271-00223)	3 586,80	0,00	20
07/04/2022	REFECTION SIGNALISATION HORIZONTALE DIVERS LIEUX (2271-00224)	7 180,20	0,00	20
07/04/2022	COMPLEMENT MARQUAGE AU SOL QUARTIER DES VARENNES/ (2271-00225)	3 682,20	0,00	20
07/04/2022	REFECTION MARQUAGEAU SOL PARKING PIRONI (2271-00226)	10 277,28	0,00	20
07/04/2022	MARQUAGE AU SOL QUARTIER DES VARENNES (2271-00227)	2 448,48	0,00	20

Modalités et date d'acquisition	Désignation du bien	Valeur d'acquisition (coût historique)	Cumul des amortissements	Durée de l'amortissement
07/04/2022	DE PANNEAUX DE SIGNALISATION QUARTIER DE VARENNES (2271-00228)	4 167,00	0,00	20
08/04/2022	PDL - 32 RUE ALBERT GARRY (2271-00128)	1 332,00	0,00	15
08/04/2022	PDL - 46 RUE EMILE ZOLA (2271-00129)	1 332,00	0,00	15
08/04/2022	PDL - 5 AVENUE DESCARTES (2271-00130)	1 332,00	0,00	15
08/04/2022	PDL -PLACE EUGENE COLLEAU (2271-00131)	1 332,00	0,00	15
13/04/2022	CONTROLE ACCES PIETONS VEHICULES CTM HDV (2271-00117)	14 351,29	0,00	15
13/04/2022	MISE EN PLACE DE DISPOSITIF CENTRE VILLE BROCANTE (2271-00229)	4 617,60	0,00	20
15/04/2022	TRAVAUX G3 :INSTALLATION D'UN RADAR PEDAGOGIQUE (2271-00188)	948,42	0,00	1
20/04/2022	TRAVAUX DE REQUALIFICATION RUE ANTOINE DE ST EXUPE (2271-00230)	13 492,39	0,00	20
27/04/2022	TRAVAUX DU G4 ALLEE DES CEDRES (2271-00187)	49 028,66	0,00	20
28/04/2022	CHARPENTE BOIS BARDAGE CHRISTIAN MARIN (2271-00136)	22 205,95	0,00	15
05/05/2022	TRAVAUX CHRISTIAN MARIN (2271-00142)	7 000,00	0,00	15
09/05/2022	TRAVAUX (2271-00086)	3 402,41	0,00	15
09/05/2022	CHAUDIERE MOBILE CTM (2271-00118)	3 627,68	0,00	15
10/05/2022	TVX ACOUSTIQUE PAIN EPICE (2271-00141)	5 702,40	0,00	15
10/05/2022	MARQUAGE AU SOL ET PANNEAUX QUARTIER DES GRANDS CH (2271-00231)	10 116,00	0,00	20
17/05/2022	CAMERAS STADE PIRONI (2271-00087)	16 362,50	0,00	15
18/05/2022	FOUR/POSE PERGOLA CRECHE PAIN D'EPICE (2271-00132)	1 270,88	0,00	15
18/05/2022	PERGOLA TOITURE VITREE PAIN EPICE (2271-00133)	16 148,80	0,00	15
19/05/2022	POSE CABLE COLE (2271-00140)	5 710,56	0,00	15
20/05/2022	CREATION REGARD DE VISITE POUR RACCORDEMENT SALLE (2271-00232)	3 126,60	0,00	20
23/05/2022	REPLACEMENT LANTERNE HS 48 RUE LAVOISIER FOYER 35 (2271-00186)	1 204,85	0,00	20
31/05/2022	REPLACEMENT CAMERA C 20 (2271-00088)	6 184,68	0,00	15
31/05/2022	REPLACEMENT CAMERA C20 (2271-00089)	7 798,42	0,00	15
31/05/2022	ECRANS SUPP MUR D IMAGES (2271-00090)	7 351,31	0,00	15
31/05/2022	CONTROLE ACCES PIETONS VEHICULES CTM HDV (2271-00119)	22 727,78	0,00	15
31/05/2022	MISE EN PLACE ET RETRAIT DEVIATION CARNAVAL (2271-00233)	852,00	0,00	1
31/05/2022	POSE DE BORDURES ANTI-STATIONNEMENT RUELLE DE PARI (2271-00234)	2 051,40	0,00	20
01/06/2022	VENTE LOGIAL TAXE/ÉMOLUMENTS (2371-00034)	4 647,48	0,00	0
01/06/2022	QUITTANCE MOTA TAXE/EMOLUMENTS (2371-00035)	1 495,98	0,00	0
08/06/2022	TRAVAUX DE SOL EN RECOUVREMENT ECOLE PICASSO (2271-00259)	7 443,70	0,00	15
13/06/2022	TAXES SUR VENTE LOGIAL (2371-00040)	317,75	0,00	0
14/06/2022	CREATION CHAUFFERIE CTM (2271-00120)	1 011,00	0,00	15
14/06/2022	SIGNALISATIONS HORIZONTALES /VERTICALES PENTE - EM (2271-00235)	6 100,68	0,00	20
14/06/2022	CREATION DE 18 PRISES RJ 45 CABLAGES HDV (2271-00265)	6 048,00	0,00	15
17/06/2022	CAMERAS ENTREE DE LA VILLE (2271-00091)	5 932,96	0,00	15
17/06/2022	RACCORDEMENT GAZ CTM (2271-00121)	1 512,91	0,00	15
23/06/2022	CABLAGE RESEAUX AVENUE GABRIEL PERI (2271-00236)	4 617,84	0,00	20
24/06/2022	HENRI BARBUSSE ET SAINT EXUPERY (2271-00246)	3 648,00	0,00	20
24/06/2022	QUARTIER VARENNES ET GRAND CHAMPS (2271-00253)	9 898,80	0,00	20
28/06/2022	GENIE CIVIL HDV CTM (2271-00093)	50 000,00	0,00	15
28/06/2022	GENIE CIVIL LIAISON HDV CTM (2271-00094)	25 000,00	0,00	15
28/06/2022	REMPLECT CAMERAS DOCTEUR CALMET (2271-00095)	6 143,82	0,00	15
29/06/2022	GENIE CIVIL LIAISON HDV CTM (2271-00092)	64 880,50	0,00	15
29/06/2022	REMPLECT CAMERA DOCTEUR CALMETT (2271-00096)	4 442,76	0,00	15
29/06/2022	REMPLECT CAMERA DOCTEUR CALMETT (2271-00097)	13 151,82	0,00	15
30/06/2022	15 DETECTEURS DE CO2 POUR ECOLES (2271-00260)	2 739,60	0,00	15

Modalités et date d'acquisition	Désignation du bien	Valeur d'acquisition (coût historique)	Cumul des amortissements	Durée de l'amortissement
08/07/2022	TVX COEUR CTM HDV (2271-00098)	36 010,94	0,00	15
08/07/2022	TVX PLACE EUGENE COLLEAU (2271-00099)	5 306,52	0,00	15
08/07/2022	LIEN RADIO CTP ILE DE FRANCE HDV (2271-00100)	18 073,68	0,00	15
08/07/2022	CAMERAS STADE PIRONI (2271-00101)	16 362,50	0,00	15
08/07/2022	CAMERAS ENTREE DE VILLE (2271-00102)	16 242,84	0,00	15
08/07/2022	CAMERAS ENTREE DE VILLE (2271-00103)	1 483,24	0,00	15
08/07/2022	TRAVAUX D'AMENAGEMENT DES ABORDS DU PIGEONNIER - D (2271-00257)	14 126,11	0,00	15
11/07/2022	CAMERAS CTM (2271-00104)	31 204,70	0,00	15
11/07/2022	CAMERAS ENTREE DE VILLE (2271-00105)	15 759,84	0,00	15
11/07/2022	TRAVAUX (2271-00106)	6 804,82	0,00	15
12/07/2022	AMENAGEMENT ET AGENCEMENT DE TERRAINS (2271-00039)	10 086,00	0,00	0
12/07/2022	TRAVAUX DU G4 AVENUE DES 2 CLOCHERS (2271-00185)	76 028,94	0,00	20
12/07/2022	MARQUAGE ET DISPOSITIFS STATIONNEMENTS RUE CHARLES (2271-00252)	8 998,56	0,00	20
15/07/2022	CRÉATION PUIITS D'INFILTRATION ET BRANCHEMENT ALLÉ (2271-00248)	4 355,64	0,00	20
15/07/2022	AFFAISSEMENT DE VOIRIE 22/24 RUE DU VIEUX LOUVRE (2271-00250)	4 708,80	0,00	20
22/07/2022	ET MARQUAGE AU SOL AVENUE SEVIGNE (2271-00255)	98 971,04	0,00	20
27/07/2022	LIAISON HDV CTM (2271-00107)	53 704,64	0,00	15
29/07/2022	GENIE CIVIL LIAISON HDV CTM (2271-00108)	25 000,00	0,00	15
01/08/2022	PJ DECISION 22-124 ET ATTESTATION JOINTE (2371-00039)	70 000,00	0,00	0
02/08/2022	BALISAGE PASSAGE PIETONS DES ECOLES (2271-00184)	22 312,76	0,00	20
02/08/2022	PEINTURES DES CLASSES ECOLE PRIMAIRE PICASSO (2271-00261)	69 292,26	0,00	15
08/08/2022	LIAISON HDV CTM (2271-00109)	68 253,67	0,00	15
17/08/2022	MATERIELS OUTILLAGES INCENDIE (2271-00041)	408,90	0,00	1
22/08/2022	POSE CABLE ECOLE PICASSO INTERNET (2271-00139)	10 842,72	0,00	15
23/08/2022	MOBILIERS SERVICES ADMINIST (2271-00043)	1 350,00	0,00	10
26/08/2022	COMPLEMENT MISSION BORNAGE ET DELIMITATION DE PRO (2271-00264)	2 820,00	0,00	5
29/08/2022	CONTROLE ACCES PIETONS VEHICULES CTM HDV (2271-00122)	3 997,99	0,00	15
29/08/2022	TRAVAUX DE REFECTION DES PEINTURES ET SOLS ECOLE P (2271-00262)	52 753,32	0,00	15
06/09/2022	POSE CABLE ANATOLE FRANCE (2271-00138)	22 124,76	0,00	15
08/09/2022	POSE RADIATEURS HDV (2271-00123)	1 752,00	0,00	15
08/09/2022	POSE RADIATEURS HDV (2271-00126)	10 043,32	0,00	15
08/09/2022	SIGNALISATION ECOLE ROSA LUXEMBOURG (2271-00245)	1 641,00	0,00	20
08/09/2022	MARQUAGE SIGNALISATION ECOLES M.SOULIE ET P.LANGEV (2271-00251)	4 851,00	0,00	20
14/09/2022	VENTE BRAIBANT /COMMUNE DE LIMEIL-BREVANNES TAXE (2371-00036)	4 796,66	0,00	0
14/09/2022	VENTE MONCET/COMMUNE DE LIMEIL BREVANNES TAXE (2371-00037)	1 675,62	0,00	0
14/09/2022	VENTE MONCET/COMMUNE DE LIMEIL BREVANNES TAXE (2371-00038)	656,58	0,00	0
16/09/2022	RAPATRIEMENT CAMERAS HDV (2271-00111)	2 282,80	0,00	15
23/09/2022	MISSION COORDINATION SPS LAC DES TILLEULS (2271-00157)	720,00	0,00	0
27/09/2022	RENOVATION INSTALLATIONS EP RUE SAINT EXUPERY (2271-00182)	12 708,26	0,00	20
27/09/2022	SOLAIRES TRAVAUX DE NUIT AVENUE DE VERDUN (2271-00183)	5 724,88	0,00	20
28/09/2022	RENOVATION INSTALLATIONS EP RUE MARIUS DANTZ (2271-00178)	7 602,65	0,00	20
28/09/2022	RENOVATION INSTALLATIONS EP PLACE EUGENE COLLEAU (2271-00179)	2 496,90	0,00	20
28/09/2022	RENOVATION INSTALLATIONS EP VOIE GEORGES POMPIDOU (2271-00180)	19 181,63	0,00	20
28/09/2022	REMISE AUX NORMES D'ARMOIRES EP VETUSTES (2271-00181)	33 024,55	0,00	20
06/10/2022	GC GABRIEL /ALBERT PERRY - TRAVAUX (2271-00110)	6 379,30	0,00	15

Modalités et date d'acquisition	Désignation du bien	Valeur d'acquisition (coût historique)	Cumul des amortissements	Durée de l'amortissement
07/10/2022	BIENS-FAIBLE-VALEUR-LICENCES (2271-00054)	1 465,78	0,00	1
07/10/2022	RENOVATION ECLAIRAGE GS PICASSO (2271-00176)	16 890,71	0,00	20
07/10/2022	TRAVAUX DU G4 : RENOVATION INSTALLATIONS EP (2271-00177)	101 237,24	0,00	20
07/10/2022	EXTENSION COLUMBARIUM 8 CASES (2271-00248)	7 085,00	0,00	15
10/10/2022	CREATION CHAUFFERIE CTM (2271-00124)	2 274,00	0,00	15
10/10/2022	MISSION DE MAITRISE D OEUVRE LAC DES TILLEULS (2271-00152)	2 520,00	0,00	0
10/10/2022	MISSION DE MAITRISE D OEUVRE LAC DES TILLEULS (2271-00153)	4 032,00	0,00	0
10/10/2022	MISSION COORDINATION SPS LAC DES TILLEULS (2271-00156)	696,00	0,00	0
10/10/2022	TRAVAUX G3 : CREATION DEPOINTS LUMINEUX (2271-00175)	8 514,05	0,00	20
11/10/2022	REFECTION TOTALE DE LA CHAUSSEE RUE LAVOISIER (2271-00242)	281 030,95	0,00	20
11/10/2022	REFECTION DE VOIRIE AVENUE JEAN MARIE PRUGNOT (2271-00243)	151 744,82	0,00	20
11/10/2022	AU SOL AVENUE DE CESSAC 1ERE PHASE (2271-00244)	115 187,56	0,00	20
11/10/2022	AU SOL AVENUE DE CESSAC 2EME PHASE (2271-00254)	40 978,66	0,00	20
18/10/2022	TRAVAUX DU G4 QUARTIER DU FIEF (2271-00174)	26 303,88	0,00	20
18/10/2022	VO22012302 - ASSISTANCE TECHNIQUE - TRVX ENTRETIEN (2271-00247)	4 125,61	0,00	20
18/10/2022	MOE TRX RECONSTRUCTION DE LA RUE ST EXUPERY (2271-00249)	4 582,37	0,00	20
20/10/2022	REMISE AUX NORMES D'ARMOIRES EP VETUSTES (2271-00171)	33 507,96	0,00	20
20/10/2022	SOLAIRES AVENUE DE VERDUN ET RUE HENRI BARBUSSE (2271-00172)	17 601,06	0,00	20
20/10/2022	DE NUITS PLOTS SOLAIRES RUE HENRI BARBUSSE (2271-00173)	4 615,21	0,00	20
20/10/2022	FAC. 22-07-2008 DU 29/07/2022 ACOMPTE 1 MA22S23 (2271-00239)	420,99	0,00	1
20/10/2022	FAC. 22-07-2008 DU 29/07/2022 ACOMPTE 1 MA22S23 AS (2271-00240)	4 736,03	0,00	20
20/10/2022	FAC. 22-07-2008 DU 29/07/2022 ACOMPTE 1 MA22S23 AS (2271-00241)	841,96	0,00	1
21/10/2022	AMENAGEMENT LAC DES TILLEULS (2271-00143)	72 192,30	0,00	0
21/10/2022	TRAVAUX D AMENAGEMENT LAC DES TILLEULS (2271-00144)	170 436,78	0,00	0
21/10/2022	BA22-00173 - CHAUFFAGE VENTILATION CHRISTIAN MARIN (2271-00256)	12 254,05	0,00	15
26/10/2022	RECONSTRUCTION SAINT EX (2271-00237)	2 159,88	0,00	20
26/10/2022	RECONSTRUCTION SAINT EX (2271-00238)	4 329,62	0,00	20
08/11/2022	MISSION DE MAITRISE D OEUVRE LAC TILLEULS (2271-00151)	2 520,00	0,00	0
15/11/2022	CREATION DE GOUTTIERE SUR AUVENT POLE PASTEUR ECOL (2271-00263)	23 805,62	0,00	15
17/11/2022	RENOVATION INSTALLATIONS EP PLACE EUGENE COLLEAU (2271-00167)	2 552,53	0,00	20
17/11/2022	RENOVATION INSTALLATIONS EP RUE SAINT EXUPERY (2271-00168)	12 991,43	0,00	20
17/11/2022	RENOVATION INSTALLATIONS EP RUE MARIUS DANTZ (2271-00169)	7 772,05	0,00	20
17/11/2022	RENOVATION INSTALLATIONS EP VOIE GEORGES POMPIDOU (2271-00170)	19 609,02	0,00	20
18/11/2022	MISSION COORDINATION SPS LAC DES TILLEULS (2271-00155)	252,00	0,00	0
22/11/2022	LOGISTIQUE LAC DES TILLEULS (2271-00147)	300,00	0,00	0
22/11/2022	PRELEVEMENT ET ANALYSE D EAU LAC DES TILLEULS (2271-00148)	295,47	0,00	0
22/11/2022	PRELEVEMENT ET ANALYSE DE SEDIMENTS LAC DES TILLEU (2271-00154)	146,66	0,00	0
24/11/2022	TRAVAUX DE REQUALIFICATION RUE ANTOINE DE ST EXUPE (2271-00196)	15 900,01	0,00	20
25/11/2022	PLANTATION EV LAC (2271-00149)	88 355,86	0,00	0
25/11/2022	TRAVAUX DU G4 : RENOVATION INSTALLATIONS EP (2271-00166)	49 733,66	0,00	20

Modalités et date d'acquisition	Désignation du bien	Valeur d'acquisition (coût historique)	Cumul des amortissements	Durée de l'amortissement
25/11/2022	REFECTION DES ALLEES EN STABILISE RUE SAINT EXUPER (2271-00195)	2 197,92	0,00	20
30/11/2022	CREATION CHAUFFERIE CTM (2271-00125)	3 285,00	0,00	15
30/11/2022	PLANTATION EV LAC (2271-00150)	62 059,06	0,00	0
30/11/2022	TRAVAUX DU G4 : RENOVATION INS (2271-00163)	0,01	0,00	1
01/12/2022	TRAVAUX D AMENAGEMENT LAC DES TILLEULS (2271-00145)	68 875,53	0,00	0
01/12/2022	TRAVAUX D AMENAGEMENT LAC DES TILLEULS (2271-00146)	38 089,62	0,00	0
07/12/2022	MISSION MAITRISE DOEUVRE LAC DES TILLEULS (2271-00158)	1 008,00	0,00	0
07/12/2022	MISSION MAITRISE DOEUVRE LAC DES TILLEULS (2271-00159)	1 680,00	0,00	0
12/12/2022	CHALETS DE NOEL (2271-00194)	47 188,80	0,00	10
15/12/2022	SONDAGE PRESSIOMETRIQUE LAC DES TILLEULS AJOUTS DE (2271-00266)	4 176,00	0,00	0
15/12/2022	BA22012001 - CREATION D'UNE CHAUFFERIE GAZ SUR LE (2271-00268)	145 799,98	0,00	15
15/12/2022	BA22-00202 - DGD TRAVAUX D AMENAGEMENT DES ABORDS (2271-00269)	2 059,40	0,00	15
15/12/2022	BA22-00203 - DGD TRAVAUX D AMENAGEMENT DES ABORDS (2271-00270)	5 842,60	0,00	15
15/12/2022	FAC. DGD MA18T28 LOT 02 DU 23/08/2022 (2271-00271)	311,06	0,00	1
16/12/2022	RELEVE BATHYMETRIQUE LAC DES TILLEULS (2271-00267)	2 970,00	0,00	0
16/12/2022	CONTROLE MECANIQUE DE 4 MATS STADE PIRONNI (2271-00272)	7 060,13	0,00	20
16/12/2022	PORTE/DISJONCTEUR TRX SUPP RENOV ARMOIRES EP (2271-00273)	3 197,75	0,00	20
16/12/2022	ASSISTANCE TECHNIQUE DANS LE CADRE DE TRAVAUX DE V (2271-00274)	610,43	0,00	1
16/12/2022	ASSISTANCE TECHNIQUE DANS LE CADRE DE TRAVAUX DE V (2271-00275)	420,96	0,00	1
16/12/2022	ASSISTANCE TECHNIQUE DANS LE CADRE DE TRAVAUX DE V (2271-00276)	0,01	0,00	1
26/12/2022	FRAIS D'ETUDE A INTEGRER SUR UN COMPTE DEFINITIF (2371-00043)	49 083,36	0,00	20
Acquisitions à titre gratuit				
Mise à disposition				
Affectation				
Mises en concession ou affermage				
Divers				
<b>TOTAL GENERAL</b>		<b>6 245 397,43</b>	<b>0,00</b>	



<b>IV – ANNEXES</b>	<b>IV</b>
<b>ELEMENTS DU BILAN</b> <b>VARIATION DU PATRIMOINE (article R. 2313-3 du CGCT) – SORTIES</b>	<b>A10.2</b>

**A10.2 – ETAT DES SORTIES DES BIENS D'IMMOBILISATIONS**

Modalités et date de sortie	Désignation du bien	Valeur d'acquisition (coût historique)	Durée de l'amort.	Cumul des amort. antérieurs	Valeur nette comptable au jour de la cession	Prix de cession	Plus ou moins values
Cessions à titre onéreux							
Cessions à titre gratuit							
Mise à disposition							
Affectation							
Mises en concession ou affermage							
Mise à la réforme							
Divers							
<b>TOTAL GENERAL</b>		0,00					0,00

<b>IV – ANNEXES</b>	<b>IV</b>
<b>ELEMENTS DU BILAN OPERATIONS LIEES AUX CESSIONS</b>	<b>A10.3</b>

**A10.3 – OPERATIONS LIEES AUX CESSIONS**

Pour mémoire		Crédits ouverts (BP + DM)
Chapitre 024	Produits des cessions d'immobilisations	375 000,00

Produit des cessions		Réalizations
Compte 775	Produits des cessions d'immobilisations	0,00
Compte 675	Valeurs comptables des immobilisations cédées	0,00

<b>IV – ANNEXES</b>	<b>IV</b>
<b>ELEMENTS DU BILAN</b> <b>VARIATION DU PATRIMOINE (article L. 300-5 du code de l'urbanisme) – ENTREES</b>	<b>A10.4</b>

**A10.4 – ETAT DES ENTREES D'IMMOBILISATIONS (L. 300-5 du code de l'urbanisme)**

Modalités et date d'acquisition	Désignation du bien	Valeur d'acquisition (coût historique)	Cumul des amortissements	Durée de l'amortissement
Acquisitions à titre onéreux				
Acquisitions à titre gratuit				
Mise à disposition				
Affectation				
Mises en concession ou affermage				
Divers				
<b>TOTAL GENERAL</b>		<b>0,00</b>	<b>0,00</b>	

<b>IV – ANNEXES</b>	<b>IV</b>
<b>ELEMENTS DU BILAN</b> <b>VARIATION DU PATRIMOINE (article L. 300-5 du code de l'urbanisme) – SORTIES</b>	<b>A10.5</b>

**A10.5 – ETAT DES SORTIES DES BIENS D'IMMOBILISATIONS (L. 300-5 du code de l'urbanisme)**

Modalités et date de sortie	Désignation du bien	Valeur d'acquisition (coût historique)	Durée de l'amort.	Cumul des amort. antérieurs	Valeur nette comptable au jour de la cession	Prix de cession	Plus ou moins values
Cessions à titre onéreux							
Cessions à titre gratuit							
Mise à disposition							
Affectation							
Mises en concession ou affermage							
Mise à la réforme							
Divers							
<b>TOTAL GENERAL</b>		0,00					0,00

<b>IV – ANNEXES</b>	<b>IV</b>
<b>ELEMENTS DU BILAN ETAT DES TRAVAUX EN REGIE (1)</b>	<b>A11</b>

**SECTION DE FONCTIONNEMENT**

Article (2)	Libellé (2)	Dépenses Mandats émis	Recettes Titres émis
011	Charges à caractère général	0,00	
012	Charges de personnel, frais assimilés	0,00	
72	Travaux en régie		0,00
<b>TOTAL GENERAL</b>		<b>0,00</b>	<b>0,00</b>

**SECTION D'INVESTISSEMENT**

Article (2)	Libellé (2)	Montant (3)
20	Immobilisations incorporelles	0,00
21	Immobilisations corporelles	0,00
23	Immobilisations en cours	0,00
<b>TOTAL GENERAL</b>		<b>0,00</b>

(1) Les immobilisations créées par les services techniques de la collectivité sont enregistrées au coût de leur production. Ce dernier correspond au coût d'acquisition des matières consommées augmenté des charges directes de production (matériel et outillage acquis ou loués, frais de personnel, ...) à l'exclusion des frais financiers et des frais d'administration générale.

(2) Détailler les chapitres budgétaires par article conformément au plan de comptes appliqué par la commune ou l'établissement.

(3) Les montants à renseigner correspondent aux mandats émis imputés au chapitre 040.

<b>IV – ANNEXES</b>	<b>IV</b>
<b>ELEMENTS DU BILAN ETAT DES TRAVAUX EN REGIE</b>	<b>A11</b>

**RATIO**

	<b>Montant</b>
<b>Recettes 72 (I)</b>	<b>0,00</b>
<b>Recettes réelles de fonctionnement</b>	<b>0,00</b>
<b>Recettes 72 / Recettes réelles de fonctionnement</b>	<b>0,00 %</b>

<b>IV – ANNEXES</b>	<b>IV</b>
<b>ENGAGEMENTS HORS BILAN – ENGAGEMENTS DONNES ET RECUS EMPRUNTS GARANTIS PAR LA COMMUNE OU L'ETABLISSEMENT</b>	<b>B1.1</b>

**B1.1 – 8015 – ETAT DES EMPRUNTS GARANTIS PAR LA COMMUNE OU L'ETABLISSEMENT (art. L. 2313-1 6°, L. 5211-36 et L. 5711-1 du CGCT)**

Désignation du bénéficiaire	Année de mobilisation et profil d'amortissement de l'emprunt (1)		Objet de l'emprunt garanti	Organisme prêteur ou chef de file	Montant initial	Capital restant dû au 31/12/N	Durée résiduelle	Périodicité des remboursements (2)	Taux initial			Taux moyen constaté sur l'année (6)			Catégorie d'emprunt (7)	Indices ou devises pouvant modifier l'emprunt	Annuité garantie au cours de l'exercice	
	Année	Profil							Taux (3)	Index (4)	Taux actuariel (5)	Taux (3)	Index (4)	Niveau de taux			En intérêts (8)	En capital
Total des emprunts contractés par des collectivités ou des EP (hors logements sociaux)					0,00	0,00											0,00	0,00
Total des emprunts autres que ceux contractés par des collectivités ou des EP (hors logements sociaux)					17 181 086,00	5 322 997,03											122 801,53	237 450,65
ACL PME	2013	C		C.I.L.	75 000,00	55 714,31	25,47	A	V	Livret A(Préfixé)	1,750	V	Livret A(Préfixé)	0,757	A-1	EUR	289,29	2 142,86
ARISSE	2007	P		CDC	530 250,00	268 398,49	14,67	A	V	Livret A(Préfixé) + 0.8	3,800	V	Livret A(Préfixé) + 0.8	1,770	A-1	EUR	3 749,88	20 053,80
ARISSE	2007	P		CDC	1 237 250,00	721 394,55	14,83	A	V	Livret A(Préfixé) + 0.8	3,800	V	Livret A(Préfixé) + 0.8	1,531	A-1	EUR	9 941,08	43 304,20
DOMEFI	2011	P		CREDIT MUTUEL	9 554 586,00	124 781,29	13,75	M	V	(Livret A(Préfixé) + 1)-Floor -1 sur Livret A(Préfixé)	3,042	V	(Livret A(Préfixé) + 1)-Floor -1 sur Livret A(Préfixé)	2,237	A-1	EUR	2 891,72	7 857,45
SCI BALLASTIERE SUD	2011	P		CREDIT MUTUEL	5 784 000,00	4 152 708,39	18,25	M	V	Livret A(Préfixé) + 1.25	3,557	V	Livret A(Préfixé) + 1.25	2,493	A-1	EUR	105 929,56	164 092,34

Désignation du bénéficiaire	Année de mobilisation et profil d'amortissement de l'emprunt (1)		Objet de l'emprunt garanti	Organisme prêteur ou chef de file	Montant initial	Capital restant dû au 31/12/N	Durée résiduelle	Périodicité des remboursements (2)	Taux initial			Taux moyen constaté sur l'année (6)			Catégorie d'emprunt (7)	Indices ou devises pouvant modifier l'emprunt	Annuité garantie au cours de l'exercice	
	Année	Profil							Taux (3)	Index (4)	Taux actuariel (5)	Taux (3)	Index (4)	Niveau de taux			En intérêts (8)	En capital
<b>Total des emprunts contractés pour des opérations de logement social</b>					<b>44 677 879,24</b>	<b>36 672 413,55</b>										<b>406 590,91</b>	<b>1 328 144,44</b>	
IMMOBILIERE 3F	2008	P		CDC	183 700,00	120 632,75	20,17	A	V	Livret A(Préfixé)	3,500	V	Livret A(Préfixé)	0,913	A-1	EUR	630,34	5 435,27
IMMOBILIERE 3F	2008	P		CDC	50 900,00	39 949,19	35,17	A	V	Livret A(Préfixé)	3,500	V	Livret A(Préfixé)	0,915	A-1	EUR	204,80	1 010,53
IMMOBILIERE 3F	2010	P		CDC	429 000,00	298 981,22	22,25	A	V	Livret A(Préfixé) + (-0.3)	0,950	V	Livret A(Préfixé) + (-0.3)	0,571	A-1	EUR	623,34	12 690,11
IMMOBILIERE 3F	2010	P		CDC	2 440 000,00	1 783 251,46	22,25	A	V	Livret A(Préfixé) + 0.6	1,850	V	Livret A(Préfixé) + 0.6	1,469	A-1	EUR	20 361,73	67 815,35
IMMOBILIERE 3F	2010	P		CDC	813 000,00	684 745,94	37,25	A	V	Livret A(Préfixé) + 0.6	1,850	V	Livret A(Préfixé) + 0.6	1,470	A-1	EUR	7 691,20	14 453,65
IMMOBILIERE 3F	2010	P		CDC	297 000,00	208 133,93	22,25	A	V	Livret A(Préfixé) + (-0.2)	1,050	V	Livret A(Préfixé) + (-0.2)	0,671	A-1	EUR	650,59	8 728,06
IMMOBILIERE 3F	2010	P		CDC	100 000,00	80 972,48	37,25	A	V	Livret A(Préfixé) + (-0.2)	1,050	V	Livret A(Préfixé) + (-0.2)	0,672	A-1	EUR	248,94	2 008,87
IMMOBILIERE 3F	2010	P		CDC	688 000,00	502 818,42	22,25	A	V	Livret A(Préfixé) + 0.6	1,850	V	Livret A(Préfixé) + 0.6	1,469	A-1	EUR	5 741,34	19 121,71
IMMOBILIERE 3F	2010	P		CDC	182 000,00	153 288,75	37,25	A	V	Livret A(Préfixé) + 0.6	1,850	V	Livret A(Préfixé) + 0.6	1,470	A-1	EUR	1 721,77	3 235,63
IMMOBILIERE 3F	2010	P		CDC	93 000,00	65 173,26	22,25	A	V	Livret A(Préfixé) + (-0.2)	1,050	V	Livret A(Préfixé) + (-0.2)	0,671	A-1	EUR	203,72	2 733,03
IMMOBILIERE 3F	2010	P		CDC	25 000,00	20 243,15	37,25	A	V	Livret A(Préfixé) + (-0.2)	1,050	V	Livret A(Préfixé) + (-0.2)	0,672	A-1	EUR	62,24	502,21
IMMOBILIERE 3F	2010	P		CDC	113 000,00	78 752,60	22,25	A	V	Livret A(Préfixé) + (-0.3)	0,950	V	Livret A(Préfixé) + (-0.3)	0,571	A-1	EUR	164,19	3 342,62
IMMOBILIERE 3F	2019	P		CDC	3 401 800,12	2 940 099,52	20,17	A	V	Livret A(Préfixé) + 0.9	1,650	V	Livret A(Préfixé) + 0.9	1,809	A-1	EUR	42 837,55	119 725,69



Désignation du bénéficiaire	Année de mobilisation et profil d'amortissement de l'emprunt (1)		Objet de l'emprunt garanti	Organisme prêteur ou chef de file	Montant initial	Capital restant dû au 31/12/N	Durée résiduelle	Périodicité des remboursements (2)	Taux initial			Taux moyen constaté sur l'année (6)			Catégorie d'emprunt (7)	Indices ou devises pouvant modifier l'emprunt	Annuité garantie au cours de l'exercice	
	Année	Profil							Taux (3)	Index (4)	Taux actuariel (5)	Taux (3)	Index (4)	Niveau de taux			En intérêts (8)	En capital
IMMOBILIERE 3F	2019	P		CDC	1 046 851,43	968 292,45	35,17	A	V	Livret A(Préfixé) + 0.9	1,650	V	Livret A(Préfixé) + 0.9	1,810	A-1	EUR	13 844,24	20 581,72
IMMOBILIERE 3F	2014	P		Crédit Foncier	2 303 567,04	1 983 688,56	38,83	A	V	(Livret A(Préfixé) + 1.15)-Floor 0 sur Livret A(Préfixé)	2,150	V	(Livret A(Préfixé) + 1.15)-Floor 0 sur Livret A(Préfixé)	1,887	A-1	EUR	33 376,19	39 110,71
LOGIAL COOP	2019	P		CDC	771 792,82	671 049,95	16,17	A	F	Taux fixe à 1.6 %	1,600	F	Taux fixe à 1.6 %	1,596	A-1	EUR	11 282,65	34 115,39
LOGIAL COOP	2019	P		CDC	532 248,08	532 248,08	40,17	A	V	Livret A(Préfixé) + 0.6	1,350	V	Livret A(Préfixé) + 0.6	1,512	A-1	EUR	5 854,73	0,00
LOGIAL COOP	2019	P		CDC	1 088 011,25	1 088 011,25	32,17	A	V	Livret A(Préfixé) + 0.6	1,350	V	Livret A(Préfixé) + 0.6	1,512	A-1	EUR	11 968,12	0,00
LOGIAL COOP	2019	P		CDC	294 902,77	294 902,77	42,17	A	V	Livret A(Préfixé) + 0.6	1,350	V	Livret A(Préfixé) + 0.6	1,512	A-1	EUR	3 243,93	0,00
LOGIAL COOP	2012	P		CDC	71 959,50	59 750,22	39,33	A	V	Livret A(Préfixé) + (-0.2)	2,050	V	Livret A(Préfixé) + (-0.2)	0,631	A-1	EUR	183,46	1 403,95
LOGIAL COOP	2012	P		CDC	120 268,00	75 043,94	14,33	A	V	Livret A(Préfixé) + (-0.2)	2,050	V	Livret A(Préfixé) + (-0.2)	0,626	A-1	EUR	239,78	4 884,06
RATP HABITAT	2021	P		CDC	1 420 302,10	1 420 302,10	19,25	A	F	Taux fixe à 0.38 %	0,380	F	Taux fixe à 0.38 %	0,182	A-1	EUR	0,00	0,00
RATP HABITAT	2021	P		CDC	1 759 418,66	1 759 418,66	20,25	A	V	Livret A(Préfixé) + (-0.45)	0,050	V	Livret A(Préfixé) + (-0.45)	0,016	A-1	EUR	0,00	0,00
SA D'HLM BATIGERE ILE DE FRANCE	2011	P		CDC	1 763 318,50	1 385 382,23	28,92	A	V	Livret A(Préfixé) + 0.4	2,650	V	Livret A(Préfixé) + 0.4	1,018	A-1	EUR	12 843,26	41 647,08
SA D'HLM BATIGERE ILE DE FRANCE	2011	P		CDC	226 212,50	192 549,01	38,92	A	V	Livret A(Préfixé) + 0.6	2,850	V	Livret A(Préfixé) + 0.6	1,218	A-1	EUR	2 161,35	3 937,01
SA D'HLM BATIGERE ILE DE FRANCE	2012	P		CDC	1 564 224,00	1 264 790,30	29,50	A	V	Livret A(Préfixé) + 0.6	2,850	V	Livret A(Préfixé) + 0.6	1,344	A-1	EUR	14 302,37	35 424,94

Désignation du bénéficiaire	Année de mobilisation et profil d'amortissement de l'emprunt (1)		Objet de l'emprunt garanti	Organisme prêteur ou chef de file	Montant initial	Capital restant dû au 31/12/N	Durée résiduelle	Périodicité des remboursements (2)	Taux initial			Taux moyen constaté sur l'année (6)			Catégorie d'emprunt (7)	Indices ou devises pouvant modifier l'emprunt	Annuité garantie au cours de l'exercice	
	Année	Profil							Taux (3)	Index (4)	Taux actuariel (5)	Taux (3)	Index (4)	Niveau de taux			En intérêts (8)	En capital
SA D'HLM BATIGERE ILE DE FRANCE	2012	P		CDC	523 202,00	450 298,30	39,50	A	V	Livret A(Préfixé) + 0.6	2,850	V	Livret A(Préfixé) + 0.6	1,345	A-1	EUR	5 051,45	8 924,51
SA D'HLM BATIGERE ILE DE FRANCE	2015	P		CDC	1 356 250,00	905 122,55	12,00	A	V	Livret A(Préfixé) + (-0.25)	0,550	V	Livret A(Préfixé) + (-0.25)	0,249	A-1	EUR	2 430,87	67 223,02
SA D'HLM BATIGERE ILE DE FRANCE	2018	P		CDC	77 744,37	49 513,87	8,67	A	V	Livret A(Préfixé) + 0.6	1,950	V	Livret A(Préfixé) + 0.6	1,556	A-1	EUR	609,95	5 935,96
SA D'HLM BATIGERE ILE DE FRANCE	2018	P		CDC	425 043,60	333 651,82	15,58	A	V	Livret A(Préfixé) + 0.6	1,350	V	Livret A(Préfixé) + 0.6	1,698	A-1	EUR	3 878,92	18 977,39
SA D'HLM BATIGERE ILE DE FRANCE	2018	P		CDC	1 062 609,01	834 129,55	15,58	A	V	Livret A(Préfixé) + 0.6	1,350	V	Livret A(Préfixé) + 0.6	1,698	A-1	EUR	9 697,30	47 443,49
SA D'HLM BATIGERE ILE DE FRANCE	2018	P		CDC	5 876 544,77	4 888 627,12	20,58	A	V	Livret A(Préfixé) + 0.6	1,350	V	Livret A(Préfixé) + 0.6	1,703	A-1	EUR	56 040,30	205 945,55
SA D'HLM BATIGERE ILE DE FRANCE	2018	P		CDC	1 433 727,37	1 256 520,08	22,00	A	V	Livret A(Préfixé) + 0.6	1,350	V	Livret A(Préfixé) + 0.6	1,097	A-1	EUR	14 346,93	47 745,95
SA D'HLM BATIGERE ILE DE FRANCE	2018	P		CDC	192 945,20	162 445,66	17,00	A	V	Livret A(Préfixé) + 0.6	1,350	V	Livret A(Préfixé) + 0.6	1,097	A-1	EUR	1 876,18	8 115,91
SA D'HLM BATIGERE ILE DE FRANCE	2018	P		CDC	574 730,36	483 880,66	17,00	A	V	Livret A(Préfixé) + 0.6	1,350	V	Livret A(Préfixé) + 0.6	1,097	A-1	EUR	5 588,61	24 175,03
SEQENS SOLIDARITES	2018	P		CDC	674 699,97	221 590,26	1,83	A	V	Livret A(Préfixé) + 0.52	1,270	V	Livret A(Préfixé) + 0.52	1,190	A-1	EUR	3 406,76	112 405,39
SEQENS SOLIDARITES	2018	P		CDC	323 671,93	136 635,25	2,33	A	V	Livret A(Préfixé) + 0.52	1,270	V	Livret A(Préfixé) + 0.52	1,317	A-1	EUR	1 867,38	46 441,03
VALOPHIS HABITAT OFFICE PUBLIC	1996	P		CDC	456 097,08	118 610,49	5,83	A	V	Livret A(Préfixé) + 0.8	4,300	V	Livret A(Préfixé) + 0.8	1,513	A-1	EUR	1 801,23	19 945,79
VALOPHIS HABITAT OFFICE PUBLIC	2002	P		CDC	115 480,00	11 438,74	14,75	A	V	Livret A(Préfixé) + 1.2	4,200	V	Livret A(Préfixé) + 1.2	2,054	A-1	EUR	205,76	664,61
VALOPHIS HABITAT OFFICE PUBLIC	2002	P		CDC	144 826,00	107 281,35	29,75	A	V	Livret A(Préfixé) + 0.7	3,700	V	Livret A(Préfixé) + 0.7	1,563	A-1	EUR	1 322,86	2 956,60

Désignation du bénéficiaire	Année de mobilisation et profil d'amortissement de l'emprunt (1)		Objet de l'emprunt garanti	Organisme prêteur ou chef de file	Montant initial	Capital restant dû au 31/12/N	Durée résiduelle	Périodicité des remboursements (2)	Taux initial			Taux moyen constaté sur l'année (6)			Catégorie d'emprunt (7)	Indices ou devises pouvant modifier l'emprunt	Annuité garantie au cours de l'exercice	
	Année	Profil							Taux (3)	Index (4)	Taux actuariel (5)	Taux (3)	Index (4)	Niveau de taux			En intérêts (8)	En capital
VALOPHIS HABITAT OFFICE PUBLIC	2002	P		CDC	91 469,00	49 031,87	14,75	A	V	Livret A(Préfixé) + 0.7	3,700	V	Livret A(Préfixé) + 0.7	1,554	A-1	EUR	623,99	2 967,33
VALOPHIS HABITAT OFFICE PUBLIC	2009	P		CDC	59 629,00	45 294,87	36,42	A	V	Livret A(Préfixé) + 1	2,750	V	Livret A(Préfixé) + 1	1,784	A-1	EUR	700,66	1 416,11
VALOPHIS HABITAT OFFICE PUBLIC	2009	P		CDC	42 641,50	28 492,85	26,42	A	V	Livret A(Préfixé)	1,750	V	Livret A(Préfixé)	0,785	A-1	EUR	148,81	1 268,79
VALOPHIS HABITAT OFFICE PUBLIC	2009	P		CDC	14 808,50	10 792,41	36,42	A	V	Livret A(Préfixé)	1,750	V	Livret A(Préfixé)	0,786	A-1	EUR	55,84	376,22
VALOPHIS HABITAT OFFICE PUBLIC	2007	P		CDC	230 000,00	147 705,36	24,50	A	V	Livret A(Préfixé)	2,750	V	Livret A(Préfixé)	0,744	A-1	EUR	773,56	7 005,73
VALOPHIS HABITAT OFFICE PUBLIC	2007	P		CDC	190 410,00	136 146,21	34,50	A	V	Livret A(Préfixé)	2,750	V	Livret A(Préfixé)	0,745	A-1	EUR	705,46	4 946,74
VALOPHIS HABITAT OFFICE PUBLIC	2007	P		CDC	8 000,00	5 137,57	24,50	A	V	Livret A(Préfixé)	2,750	V	Livret A(Préfixé)	0,744	A-1	EUR	26,91	243,67
VALOPHIS HABITAT OFFICE PUBLIC	2007	P		CDC	196 773,00	140 695,87	34,50	A	V	Livret A(Préfixé)	2,750	V	Livret A(Préfixé)	0,745	A-1	EUR	729,04	5 112,04
VALOPHIS HABITAT OFFICE PUBLIC	2007	P		CDC	68 000,00	48 621,09	34,50	A	V	Livret A(Préfixé)	2,750	V	Livret A(Préfixé)	0,745	A-1	EUR	251,94	1 766,60
VALOPHIS HABITAT OFFICE PUBLIC	2013	P		CDC	1 207 300,00	986 311,42	30,50	A	V	Livret A(Préfixé) + 0.4	2,150	V	Livret A(Préfixé) + 0.4	1,145	A-1	EUR	9 124,11	27 478,94
VALOPHIS HABITAT OFFICE PUBLIC	2013	P		CDC	260 521,50	206 155,40	30,50	A	V	Livret A(Préfixé) + (-0.4)	1,350	V	Livret A(Préfixé) + (-0.4)	0,347	A-1	EUR	212,70	6 544,41
VALOPHIS HABITAT OFFICE PUBLIC	2012	P		CDC	179 906,00	96 964,36	9,83	A	V	Livret A(Préfixé) + 0.6	2,850	V	Livret A(Préfixé) + 0.6	1,326	A-1	EUR	1 166,99	9 125,71
VALOPHIS HABITAT OFFICE PUBLIC	2013	P		CDC	273 917,00	238 132,49	40,50	A	V	Livret A(Préfixé) + 0.6	2,350	V	Livret A(Préfixé) + 0.6	1,345	A-1	EUR	2 669,81	4 577,50
VALOPHIS HABITAT OFFICE PUBLIC	2013	P		CDC	51 254,00	43 251,66	40,50	A	V	Livret A(Préfixé) + (-0.2)	1,550	V	Livret A(Préfixé) + (-0.2)	0,547	A-1	EUR	132,72	989,98

Désignation du bénéficiaire	Année de mobilisation et profil d'amortissement de l'emprunt (1)		Objet de l'emprunt garanti	Organisme prêteur ou chef de file	Montant initial	Capital restant dû au 31/12/N	Durée résiduelle	Périodicité des remboursements (2)	Taux initial			Taux moyen constaté sur l'année (6)			Catégorie d'emprunt (7)	Indices ou devises pouvant modifier l'emprunt	Annuité garantie au cours de l'exercice	
	Année	Profil							Taux (3)	Index (4)	Taux actuariel (5)	Taux (3)	Index (4)	Niveau de taux			En intérêts (8)	En capital
VALOPHIS HABITAT OFFICE PUBLIC	2018	P		CDC	1 838 635,88	1 433 721,12	14,75	A	V	Livret A(Préfixé) + 1	1,750	V	Livret A(Préfixé) + 1	1,851	A-1	EUR	22 775,92	84 673,39
VALOPHIS HABITAT OFFICE PUBLIC	2018	P		CDC	586 650,54	521 934,65	29,75	A	V	Livret A(Préfixé) + 1	1,750	V	Livret A(Préfixé) + 1	1,860	A-1	EUR	8 034,50	13 698,44
VALOPHIS HABITAT OFFICE PUBLIC	2018	P		CDC	280 918,89	249 929,55	29,75	A	V	Livret A(Préfixé) + 1	1,750	V	Livret A(Préfixé) + 1	1,860	A-1	EUR	3 847,34	6 559,52
VALOPHIS HABITAT OFFICE PUBLIC	2018	P		CDC	3 927 292,20	3 524 755,37	31,50	A	V	Livret A(Préfixé) + 1	1,750	V	Livret A(Préfixé) + 1	1,742	A-1	EUR	54 151,55	85 348,04
VALOPHIS HABITAT OFFICE PUBLIC	2018	P		CDC	152 703,80	127 121,54	26,42	A	V	Livret A(Préfixé) + 0.93	1,680	V	Livret A(Préfixé) + 0.93	1,712	A-1	EUR	1 892,73	5 237,46
<b>TOTAL GENERAL</b>					<b>61 858 965,24</b>	<b>41 995 410,58</b>											<b>529 392,44</b>	<b>1 565 595,09</b>

(1) Indiquer C pour amortissement constant, P pour amortissement progressif, F pour in fine, X pour autres (à préciser).

(2) Indiquer la périodicité des remboursements A : annuelle ; M : mensuelle ; B : bimestrielle ; S : semestrielle ; T : trimestrielle ; X : autre.

(3) Type de taux d'intérêt : F : fixe ; V : variable simple ; C : complexe (c'est-à-dire un taux variable qui n'est pas seulement défini comme la simple addition d'un taux usuel de référence et d'une marge exprimée en point de pourcentage).

(4) Indiquer le type d'index (ex. EURIBOR 3 mois ...).

(5) Taux annuel, tous frais compris.

(6) Taux hors opération de couverture. Pour les emprunts à taux variable, indiquer le niveau moyen du taux constaté sur l'année.

(7) Catégorie d'emprunt hors opération de couverture. Exemple A-1 (cf. la classification des emprunts suivant la typologie de la circulaire IOCB1015077C du 25 juin 2010 sur les produits financiers offerts aux collectivités territoriales).

(8) Il s'agit des intérêts dus au titre du contrat initial et comptabilisés à l'article 66111 « Intérêts réglés à l'échéance » (intérêts décaissés).

<b>IV – ANNEXES</b>	<b>IV</b>
<b>ENGAGEMENTS HORS BILAN – CALCUL DU RATIO D'ENDETTEMENT RELATIF AUX GARANTIES D'EMPRUNT</b>	<b>B1.2</b>

**B1.2 – CALCUL DU RATIO D'ENDETTEMENT RELATIF AUX GARANTIES D'EMPRUNT**

Calcul du ratio de l'article L. 2252-1 du CGCT	Valeur en euros	
Total des annuités déjà garanties échues dans l'exercice (1)	A	2 094 987,53
Total des premières annuités entières des nouvelles garanties de l'exercice (1)	B	0,00
Annuité nette de la dette de l'exercice (2)	C	5 146 660,01
Provisions pour garanties d'emprunts	D	0,00
<b>Total des annuités d'emprunts garantis de l'exercice</b>	<b>I = A+ B + C - D</b>	<b>7 241 647,54</b>
<b>Recettes réelles de fonctionnement</b>	<b>II</b>	<b>39 033 720,83</b>

<b>Part des garanties d'emprunt accordées au titre de l'exercice en % (3)</b>	<b>I / II</b>	<b>18,55</b>
---	---------------	--------------

(1) Hors opérations visées par l'article L. 2252-2 du CGCT.

(2) Cf. définition de l'article D. 1511-30 du CGCT.

(3) Les garanties d'emprunt accordées au titre d'un exercice ne doivent pas représenter plus de 50 % des recettes réelles de fonctionnement de ce même exercice.

<b>IV – ANNEXES</b>	<b>IV</b>
<b>ENGAGEMENTS HORS BILAN – ENGAGEMENTS DONNES ET RECUS LISTE DES CONCOURS ATTRIBUES A DES TIERS</b>	<b>B1.7</b>

**B1.7 – LISTE DES CONCOURS ATTRIBUES A DES TIERS EN NATURE OU EN SUBVENTIONS  
(Article L. 2313-1 du CGCT)**

Nom des bénéficiaires	Montant du fonds de concours ou de la subvention (numéraire)	Prestations en nature
<b>Personnes de droit privé</b>		
<u>Associations</u>		
ADEKA ASS POUR LE DEVLPT DE KAVUAYA	300,00	
ALLIANCE SPORTIVE BREVANNAISE	19 150,00	
AME ASSOCIATION MULTI SPORTS ENFANT	2 500,00	
AMICALE BREVANNAISE DES JEUX DE SOCIETES	300,00	
AMICALE DES LOCATAIRES CNL R VER	250,00	
ANJALI MUDRA	500,00	
ANTAN-LONTAN	1 500,00	
APEL ASSOCIATION DE PARENTS D ELEVES	650,00	
APSAP EMILE ROUX	9 200,00	
ART GOSSES ET CIE MR SASTRE ANDRE	1 500,00	
ARTISTES ET PEINTRES BREVANNAIS	300,00	
ASSOCIATION ESPERANCE BREVANNAIS	3 000,00	
ATHLETIC JEUNESSE LIMEIL BREVANN	75 000,00	
BOXING CLUB BREVANNAIS	7 500,00	
CHANSONG	1 000,00	
CHATS DE LIMEIL (LES)	2 350,00	
CHOEUR DE CIGALOUS	1 000,00	
COMITE DES FETES DE LIMEIL BREVA M GUILLEMIM	800,00	
DESTIN ENVOL	2 300,00	
DUO LES AMIS ASSOCIATION	650,00	
E.C.L.B. ELAN CYCLO	3 600,00	
FNACA	900,00	
FOYER SOCIO EDUCATIF COLLEGE KOR	500,00	
GROUPEMENT INDEPENDANT DE	800,00	
JARDINS FAMILIAUX DE LIMEIL	2 000,00	
JUDO CLUB LIMEIL	5 500,00	
KA MELODI ASSOCIATION	1 500,00	
KARATE DO CLUB LIMEIL	10 400,00	
KICK BOXING MUSIC	1 000,00	
KRAV MAGA INSTINCTIVE SYSTEM	500,00	
LAMPE MAGIQUE LA	400,00	
LIMEIL-BREVANNES VOLLEY-BALL	3 500,00	
LOISIRS CULTURELS DU 94	1 500,00	
MAISON DES JEUNES ET DE LA CULT	75 000,00	
PETITS FRERES DES PAUVRES	1 000,00	
PHILATELIQUE ASSOCIATION	300,00	
RESTAURANT DU COEUR VDM	800,00	
RUGBY CLUB VILLENEUVE-BREVANNES	7 500,00	
SECOURS CATHOLIQUE	500,00	
TCLB TAE KWONDO CLUB DE LIMEIL	5 000,00	
TECLI TENNIS CLUB ASSOCIATION	9 000,00	
TWIRLING BATON	3 000,00	
UNITED JIU JITSU BRESILIEEN	1 000,00	
UNIVERSITE INTER AGES CRETEIL	2 500,00	
VIEUX LIMEIL LE	700,00	
<u>Entreprises</u>		
ASSOCIATION DES PARALYSES DE FRA APF	800,00	
CONSEIL DEPARTEM PARENT ELEVE GROUPE SCOLAIRE P PICASSO	500,00	
FCP		
SAF 94 MR LE PAYEUR DEPARTEMENTAL	283 500,00	
SMLH COMITE DE SUCY MEMBRES LEG MEMBRES DE LA LEGION D HONNEUR	150,00	
<u>Personnes physiques</u>		
AKANATI CELIANE	600,00	
ALCANTARA AMANDINE	823,00	
AYARI SHAIMA	1 000,00	
AZZAT LARBI	164,40	
BARTOUCHE MOULANIER HERVE FREDERIQUE	170,20	
BENABDALLAH IMAD	430,00	
BENALI SONIA	1 000,00	
CAPELLI MARGAUX	600,00	
COURTIN MYRIAM	415,00	
DJOURNO JEAN-CLAUDE	256,36	

Nom des bénéficiaires	Montant du fonds de concours ou de la subvention (numéraire)	Prestations en nature
ENGONE-AKOUGHEY N'NOLE	415,00	
GOMES DOS REIS RODRIGUEZ SILVA LUDOVIC MEGHAN	162,20	
HOSSEINI AHMAD ALICE	377,74	
JAVED TASIR	271,20	
KEITA SAIBOU	600,00	
LURIN SHUN	600,00	
MARENA OUMAR	600,00	
MAYILO KEREN	600,00	
MIHOLCA RAFAELLA	415,00	
MOKEMO DE GILBERTTE	425,00	
OZBUNAR CEREN	600,00	
OZEN PELDA	600,00	
PAISLEY LEICKA	430,00	
PLUMAT LUNA	415,00	
SACKO AISSETOU	600,00	
SAFSAF DIT YAHIAOUI RABAH	98,00	
SAINT ANGE NATHAN	600,00	
SEBATH EMMANUELLE	900,00	
SKAH ABDELMAJID	365,20	
SMAOUI NISRINE	430,00	
VUONG TRONG HIEU	400,00	
ZIDEE YRÍA	530,00	
<u>Autres</u>		
<b>Personnes de droit public</b>		
<u>Etat</u>		
DIRECTION REGIONALE DES FINANCES	124 965,78	
DIRECTION REGIONALE DES FINANCES	532 749,98	
GRAND PARIS SUD EST AVENIR	6 043 432,00	
MAIRIE DE MAISONS ALFORT	1 268,00	
MAIRIE DE SAINT-MANDE	685,00	
<u>Régions</u>		
<u>Départements</u>		
<u>Communes</u>		
COMMUNE DE SUCY EN BRIE	6 550,00	
MAIRIE DE BOISSY SAINT LEGER	5 679,10	
MAIRIE DE CRETEIL	23 377,00	
MAIRIE DE SAINT MAUR DES FOSSES	8 517,04	
MAIRIE DE VITRY SUR SEINE MUNICIPALE MAIRE DE VITRY	1 080,00	
MAIRIE DE YERRES	480,00	
<u>Etablissements publics (EPCI, EPA, EPIC,...)</u>		
CENTRE COMMUNAL D'ACTION SOCIAL	950 000,00	
CONSEIL DEPARTEMENTAL DU VAL DE DASO SRI MAS	2 255,08	
SIPPEREC	13 652,80	
<u>Autres</u>		
<b>TOTAL GENERAL</b>	<b>8 283 685,08</b>	

<b>IV – ANNEXES</b>	<b>IV</b>
<b>AUTRES ELEMENTS D'INFORMATIONS – ETAT DU PERSONNEL AU 31/12/N</b>	<b>C1.1</b>

## C1.1 – ETAT DU PERSONNEL AU 31/12/N

GRADES OU EMPLOIS (1)	CATEGORIES (2)	EMPLOIS BUDGETAIRES (3)			EFFECTIFS POURVUS SUR EMPLOIS BUDGETAIRES EN ETPT (4)		
		EMPLOIS PERMANENTS À TEMPS COMPLET	EMPLOIS PERMANENTS À TEMPS NON COMPLET	TOTAL	AGENTS TITULAIRES	AGENTS NON TITULAIRES	TOTAL
<b>EMPLOIS FONCTIONNELS (a)</b>		<b>2,00</b>	<b>0,00</b>	<b>2,00</b>	<b>2,00</b>	<b>0,00</b>	<b>2,00</b>
Directeur général des services	A	1,00	0,00	1,00	1,00	0,00	1,00
Directeur général adjoint des services	A	1,00	0,00	1,00	1,00	0,00	1,00
Directeur général des services techniques		0,00	0,00	0,00	0,00	0,00	0,00
Emplois créés au titre de l'article 6-1 de la loi n° 84-53		0,00	0,00	0,00	0,00	0,00	0,00
<b>FILIERE ADMINISTRATIVE (b)</b>		<b>31,00</b>	<b>0,00</b>	<b>31,00</b>	<b>67,40</b>	<b>27,00</b>	<b>94,40</b>
Adjoint administratif pal 1 cl	C	1,00	0,00	1,00	8,00	0,00	8,00
Adjoint administratif pal 2 cl	C	3,00	0,00	3,00	13,60	0,00	13,60
Adjoint administratif terr.	C	8,00	0,00	8,00	22,20	11,00	33,20
Attaché	A	17,00	0,00	17,00	5,00	9,00	14,00
Attaché hors classe	A	0,00	0,00	0,00	1,00	0,00	1,00
Attaché principal	A	0,00	0,00	0,00	4,00	0,00	4,00
Rédacteur	B	2,00	0,00	2,00	3,80	7,00	10,80
Rédacteur principal 1 cl	B	0,00	0,00	0,00	2,00	0,00	2,00
Rédacteur principal 2 cl	B	0,00	0,00	0,00	7,80	0,00	7,80
<b>FILIERE TECHNIQUE (c)</b>		<b>49,00</b>	<b>0,00</b>	<b>49,00</b>	<b>128,90</b>	<b>78,80</b>	<b>207,70</b>
Adjoint technique pal 1 cl	C	1,00	0,00	1,00	5,50	0,00	5,50
Adjoint technique pal 2 cl	C	4,00	0,00	4,00	47,80	0,00	47,80
Adjoint technique territorial	C	30,00	0,00	30,00	52,60	73,80	126,40
Agent de maîtrise	C	3,00	0,00	3,00	6,00	1,00	7,00
Agent de maîtrise principal	C	0,00	0,00	0,00	14,00	0,00	14,00
Ingénieur	A	6,00	0,00	6,00	1,00	1,00	2,00
Ingénieur principal	A	1,00	0,00	1,00	0,00	0,00	0,00
Technicien	B	4,00	0,00	4,00	0,00	3,00	3,00
Technicien principal de 1 cl	B	0,00	0,00	0,00	1,00	0,00	1,00
Technicien principal de 2 cl	B	0,00	0,00	0,00	1,00	0,00	1,00
<b>FILIERE SOCIALE (d)</b>		<b>23,00</b>	<b>0,00</b>	<b>23,00</b>	<b>26,70</b>	<b>7,00</b>	<b>33,70</b>
Agent social	C	5,00	0,00	5,00	10,00	7,00	17,00
Agent social principal 2 cl	C	2,00	0,00	2,00	6,00	0,00	6,00
Agent spéc pal écoles mat 1 cl	C	1,00	0,00	1,00	1,00	0,00	1,00
Agent spéc pal écoles mat 2 cl	C	1,00	0,00	1,00	4,00	0,00	4,00
Animateur	C	8,00	0,00	8,00	0,00	0,00	0,00
Animateur principal de 2ème cl	C	2,00	0,00	2,00	0,00	0,00	0,00
Educateur de jeunes enf. cl ex	A	0,00	0,00	0,00	3,00	0,00	3,00
Educateur ter. jeunes enfants	A	4,00	0,00	4,00	2,70	0,00	2,70
<b>FILIERE MEDICO-SOCIALE(e)</b>		<b>6,00</b>	<b>0,00</b>	<b>6,00</b>	<b>12,60</b>	<b>1,00</b>	<b>13,60</b>
Auxiliaire puériculture cl. nl	B	5,00	0,00	5,00	8,60	1,00	9,60



COMMUNE DE LIMEIL BREVANNES - COMMUNE - CA - 2022

GRADES OU EMPLOIS (1)	CATEGORIES (2)	EMPLOIS BUDGETAIRES (3)			EFFECTIFS POURVUS SUR EMPLOIS BUDGETAIRES EN ETPT (4)		
		EMPLOIS PERMANENTS À TEMPS COMPLET	EMPLOIS PERMANENTS À TEMPS NON COMPLET	TOTAL	AGENTS TITULAIRES	AGENTS NON TITULAIRES	TOTAL
Auxiliaire puériculture cl.sup	B	1,00	0,00	1,00	3,00	0,00	3,00
Puéricultrice	A	0,00	0,00	0,00	1,00	0,00	1,00
<b>FILIERE MEDICO-TECHNIQUE (f)</b>		<b>0,00</b>	<b>0,00</b>	<b>0,00</b>	<b>0,00</b>	<b>0,00</b>	<b>0,00</b>
<b>FILIERE SPORTIVE (g)</b>		<b>5,00</b>	<b>0,00</b>	<b>5,00</b>	<b>1,80</b>	<b>0,00</b>	<b>1,80</b>
Conseiller territorial A.P.S.	A	1,00	0,00	1,00	0,00	0,00	0,00
Educateur A.P.S pal 1er cl	B	1,00	0,00	1,00	0,00	0,00	0,00
Educateur A.P.S pal 2cl	B	0,00	0,00	0,00	1,00	0,00	1,00
Educateur territorial A.P.S	B	3,00	0,00	3,00	0,00	0,00	0,00
Opérateur A.P.S. principal	C	0,00	0,00	0,00	0,80	0,00	0,80
<b>FILIERE CULTURELLE (h)</b>		<b>0,00</b>	<b>0,00</b>	<b>0,00</b>	<b>0,00</b>	<b>0,00</b>	<b>0,00</b>
<b>FILIERE ANIMATION (i)</b>		<b>16,00</b>	<b>0,00</b>	<b>16,00</b>	<b>44,60</b>	<b>23,00</b>	<b>67,60</b>
Adjoint d'animation	C	11,00	0,00	11,00	0,00	0,00	0,00
Adjoint d'animation pal 2 cl	C	5,00	0,00	5,00	9,00	0,00	9,00
Adjoint territorial animation	C	0,00	0,00	0,00	31,60	17,00	48,60
Animateur	B	0,00	0,00	0,00	3,00	6,00	9,00
Animateur principal de 2ème cl	B	0,00	0,00	0,00	1,00	0,00	1,00
<b>FILIERE POLICE (j)</b>		<b>11,00</b>	<b>0,00</b>	<b>11,00</b>	<b>11,00</b>	<b>0,00</b>	<b>11,00</b>
Brigadier-chef principal	C	6,00	0,00	6,00	5,00	0,00	5,00
Chef de service de police	B	0,00	0,00	0,00	1,00	0,00	1,00
Gardien-brigadier	C	5,00	0,00	5,00	5,00	0,00	5,00
<b>EMPLOIS NON CITES (k) (5)</b>		<b>0,00</b>	<b>0,00</b>	<b>0,00</b>	<b>0,00</b>	<b>7,84</b>	<b>7,84</b>
Apprenti		0,00	0,00	0,00	0,00	1,88	1,88
Collaborateur de cabinet		0,00	0,00	0,00	0,00	2,00	2,00
Conseiller municipal		0,00	0,00	0,00	0,00	2,96	2,96
Intervenant		0,00	0,00	0,00	0,00	1,00	1,00
<b>TOTAL GENERAL (b + c + d + e + f + g + h + i + j + k)</b>		<b>141,00</b>	<b>0,00</b>	<b>141,00</b>	<b>293,00</b>	<b>144,64</b>	<b>437,64</b>

(1) Les grades ou emplois sont désignés conformément à la circulaire n° NOR : INTB9500102C du 23 mars 1995. Les emplois fonctionnels sont également comptabilisés dans leur filière d'origine.

(2) Catégories : A, B ou C.

(3) Emplois budgétaires créés par l'assemblée délibérante. Les emplois permanents à temps complet sont comptabilisés pour une unité, les emplois à temps non complet sont comptabilisés à hauteur de la quotité de travail prévue par la délibération créant l'emploi.

(4) Equivalent temps plein annuel travaillé (ETPT). Le décompte est proportionnel à l'activité des agents, mesurée par leur quotité de temps de travail et par leur période d'activité sur l'année :

ETPT = Effectifs physiques \* quotité de temps de travail \* période d'activité dans l'année

Exemple : un agent à temps plein (quotité de travail = 100 %) présent toute l'année correspond à 1 ETPT ; un agent à temps partiel, à 80 % (quotité de travail = 80 %) présent toute l'année correspond à 0,8 ETPT ; un agent à temps partiel, à 80 % (quotité de travail = 80 %) présent la moitié de l'année (ex : CDD de 6 mois, recrutement à mi-année) correspond à 0,4 ETPT (0,8 \* 6 / 12).

(5) Par exemple : emplois dont les missions ne correspondent pas à un cadre d'emploi existant, « emplois spécifiques » régis par l'article 139 ter de la loi n° 84-53 du 26 janvier 1984 etc.

<b>IV – ANNEXES</b>	<b>IV</b>
<b>AUTRES ELEMENTS D'INFORMATIONS – ETAT DU PERSONNEL AU 31/12/N</b>	<b>C1.1</b>

**C1.1 – ETAT DU PERSONNEL AU 31/12/N (suite)**

AGENTS NON TITULAIRES EN FONCTION AU 31/12/N	CATEGORIES (1)	SECTEUR (2)	REMUNERATION (3)		CONTRAT	
			Indice (8)	Euros	Fondement du contrat (4)	Nature du contrat (5)
<b>Agents occupant un emploi permanent (6)</b>				<b>0,00</b>		
Adjoint administratif terr.	C	ADM	367	0,00	332-14	CDD
Adjoint administratif terr.	C	ADM	367	0,00	A	A
Adjoint administratif terr.	C	ADM	367	0,00	332-14	CDD
Adjoint administratif terr.	C	ADM	367	0,00	A	A
Adjoint administratif terr.	C	ADM	367	0,00	A	CDD
Adjoint administratif terr.	C	ADM	367	0,00	332-13	CDD
Adjoint administratif terr.	C	ADM	367	0,00	332-13	CDD
Adjoint administratif terr.	C	ADM	367	0,00	332-14	CDD
Adjoint administratif terr.	C	ADM	367	0,00	332-14	CDD
Adjoint administratif terr.	C	ADM	367	0,00	332-14	CDD
Adjoint administratif terr.	C	ADM	367	0,00	332-13	CDD
Adjoint technique territorial	C	TECH	367	0,00	332-23-1°	CDD
Adjoint technique territorial	C	TECH	367	0,00	332-23-1°	CDD
Adjoint technique territorial	C	TECH	367	0,00	332-13	CDD
Adjoint technique territorial	C	TECH	367	0,00	A	CDD
Adjoint technique territorial	C	TECH	367	0,00	332-23-1°	CDD
Adjoint technique territorial	C	TECH	367	0,00	332-23-1°	CDD
Adjoint technique territorial	C	TECH	367	0,00	332-14	CDD
Adjoint technique territorial	C	TECH	367	0,00	332-13	CDD
Adjoint technique territorial	C	TECH	367	0,00	A	CDD
Adjoint technique territorial	C	TECH	367	0,00	332-14	CDD
Adjoint technique territorial	C	TECH	367	0,00	332-14	CDD
Adjoint technique territorial	C	TECH	367	0,00	332-14	CDD
Adjoint technique territorial	C	TECH	367	0,00	332-14	CDD
Adjoint technique territorial	C	TECH	367	0,00	332-14	CDD
Adjoint technique territorial	C	TECH	367	0,00	332-14	CDD
Adjoint technique territorial	C	TECH	367	0,00	332-14	CDD
Adjoint technique territorial	C	TECH	367	0,00	332-14	CDD
Adjoint technique territorial	C	TECH	367	0,00	332-14	CDD
Adjoint technique territorial	C	TECH	367	0,00	332-14	CDD
Adjoint technique territorial	C	TECH	367	0,00	332-14	CDD
Adjoint technique territorial	C	TECH	367	0,00	332-14	CDD
Adjoint technique territorial	C	TECH	367	0,00	332-14	CDD
Adjoint technique territorial	C	TECH	367	0,00	332-23-1°	CDD
Adjoint technique territorial	C	TECH	367	0,00	A	CDD
Adjoint technique territorial	C	TECH	367	0,00	332-14	CDD
Adjoint technique territorial	C	TECH	367	0,00	332-23-1°	CDD
Adjoint technique territorial	C	TECH	367	0,00	332-14	CDD
Adjoint technique territorial	C	TECH	367	0,00	A	A
Adjoint technique territorial	C	TECH	367	0,00	332-23-1°	CDD

## COMMUNE DE LIMEIL BREVANNES - COMMUNE - CA - 2022

AGENTS NON TITULAIRES EN FONCTION AU 31/12/N	CATEGORIES (1)	SECTEUR (2)	REMUNERATION (3)		CONTRAT	
			Indice (8)	Euros	Fondement du contrat (4)	Nature du contrat (5)
Adjoint technique territorial	C	TECH	367	0,00	332-14	CDD
Adjoint technique territorial	C	TECH	367	0,00	A	CDD
Adjoint technique territorial	C	TECH	367	0,00	A	CDD
Adjoint technique territorial	C	TECH	371	0,00	A	CDD
Adjoint technique territorial	C	TECH	367	0,00	A	CDD
Adjoint technique territorial	C	TECH	367	0,00	332-13	CDD
Adjoint technique territorial	C	TECH	367	0,00	332-13	CDD
Adjoint technique territorial	C	TECH	367	0,00	332-14	CDD
Adjoint technique territorial	C	TECH	367	0,00	332-14	CDD
Adjoint technique territorial	C	TECH	367	0,00	A	CDD
Adjoint technique territorial	C	TECH	367	0,00	A	CDD
Adjoint technique territorial	C	TECH	367	0,00	332-23-1°	CDD
Adjoint technique territorial	C	TECH	367	0,00	A	CDD
Adjoint technique territorial	C	TECH	367	0,00	A	CDD
Adjoint technique territorial	C	TECH	367	0,00	A	CDD
Adjoint technique territorial	C	TECH	367	0,00	A	CDD
Adjoint technique territorial	C	TECH	367	0,00	332-23-1°	CDD
Adjoint technique territorial	C	TECH	367	0,00	A	CDD
Adjoint technique territorial	C	TECH	367	0,00	A	CDD
Adjoint technique territorial	C	TECH	367	0,00	A	CDD
Adjoint technique territorial	C	TECH	367	0,00	332-13	CDD
Adjoint technique territorial	C	TECH	367	0,00	332-14	CDD
Adjoint technique territorial	C	TECH	367	0,00	332-14	CDD
Adjoint technique territorial	C	TECH	367	0,00	332-13	CDD
Adjoint technique territorial	C	TECH	367	0,00	332-14	CDD
Adjoint technique territorial	C	TECH	367	0,00	A	CDD
Adjoint technique territorial	C	TECH	367	0,00	A	A
Adjoint technique territorial	C	TECH	367	0,00	332-14	CDD
Adjoint technique territorial	C	TECH	367	0,00	332-14	CDD
Adjoint technique territorial	C	TECH	367	0,00	332-14	CDD
Adjoint technique territorial	C	TECH	367	0,00	332-14	CDD
Adjoint technique territorial	C	TECH	367	0,00	332-14	CDD
Adjoint technique territorial	C	TECH	367	0,00	332-14	CDD
Adjoint technique territorial	C	TECH	367	0,00	332-14	CDD
Adjoint technique territorial	C	TECH	367	0,00	332-14	CDD
Adjoint technique territorial	C	TECH	367	0,00	332-14	CDD
Adjoint technique territorial	C	TECH	367	0,00	332-14	CDD
Adjoint technique territorial	C	TECH	367	0,00	332-23-1°	CDD
Adjoint territorial animation	C	ANIM	367	0,00	A	A
Adjoint territorial animation	C	ANIM	367	0,00	332-14	CDD
Adjoint territorial animation	C	ANIM	367	0,00	332-14	CDD
Adjoint territorial animation	C	ANIM	367	0,00	332-14	CDD
Adjoint territorial animation	C	ANIM	367	0,00	332-14	CDD

COMMUNE DE LIMEIL BREVANNES - COMMUNE - CA - 2022

AGENTS NON TITULAIRES EN FONCTION AU 31/12/N	CATEGORIES (1)	SECTEUR (2)	REMUNERATION (3)		CONTRAT	
			Indice (8)	Euros	Fondement du contrat (4)	Nature du contrat (5)
Adjoint territorial animation	C	ANIM	367	0,00	332-14	CDD
Adjoint territorial animation	C	ANIM	367	0,00	332-14	CDD
Adjoint territorial animation	C	ANIM	367	0,00	332-23-1°	CDD
Adjoint territorial animation	C	ANIM	367	0,00	332-14	CDD
Adjoint territorial animation	C	ANIM	367	0,00	332-23-1°	CDD
Adjoint territorial animation	C	ANIM	367	0,00	332-14	CDD
Adjoint territorial animation	C	ANIM	367	0,00	A	CDD
Adjoint territorial animation	C	ANIM	367	0,00	A	CDD
Adjoint territorial animation	C	ANIM	367	0,00	A	CDD
Adjoint territorial animation	C	ANIM	367	0,00	A	CDD
Adjoint territorial animation	C	ANIM	367	0,00	332-13	CDD
Adjoint territorial animation	C	ANIM	367	0,00	A	A
Adjoint territorial animation	C	ANIM	367	0,00	A	CDD
Agent de maîtrise	C	TECH	375	0,00	332-14	CDD
Agent social	C	S	367	0,00	332-14	CDD
Agent social	C	S	367	0,00	332-14	CDD
Agent social	C	S	367	0,00	332-13	CDD
Agent social	C	S	367	0,00	332-13	CDD
Agent social	C	S	367	0,00	332-14	CDD
Agent social	C	S	367	0,00	332-13	CDD
Agent social	C	S	367	0,00	A	CDD
Animateur	B	ANIM	372	0,00	332-14	CDD
Animateur	B	ANIM	401	0,00	332-14	CDD
Animateur	B	ANIM	372	0,00	332-14	CDD
Animateur	B	ANIM	389	0,00	332-14	CDD
Animateur	B	ANIM	395	0,00	332-14	CDD
Animateur	B	ANIM	372	0,00	332-14	CDD
Apprenti		OTR	0	0,00	A	A
Apprenti		OTR	0	0,00	A	A
Apprenti		OTR	0	0,00	A	CDD
Attaché	A	ADM	444	0,00	332-14	CDD
Attaché	A	ADM	525	0,00	332-14	CDD
Attaché	A	ADM	444	0,00	A	CDD
Attaché	A	ADM	611	0,00	332-14	CDD
Attaché	A	ADM	499	0,00	A	A
Attaché	A	ADM	611	0,00	A	A
Attaché	A	ADM	567	0,00	332-14	CDD
Attaché	A	ADM	444	0,00	A	A
Attaché	A	ADM	567	0,00	332-14	CDD
Auxiliaire puériculture cl. nl	B	MS	397	0,00	332-23-1°	CDD
Collaborateur de cabinet		OTR	0	0,00	333-1_333-10	CDD
Collaborateur de cabinet		OTR	0	0,00	333-1_333-10	CDD
Conseiller municipal		OTR	0	0,00	A	A
Conseiller municipal		OTR	0	0,00	A	A
Conseiller municipal		OTR	0	0,00	A	A
Conseiller municipal		OTR	0	0,00	A	CDD
Ingénieur	A	TECH	518	0,00	A	A
Intervenant		OTR	0	0,00	A	CDD
Rédacteur	B	ADM	389	0,00	332-14	CDD
Rédacteur	B	ADM	389	0,00	332-14	CDD

COMMUNE DE LIMEIL BREVANNES - COMMUNE - CA - 2022

AGENTS NON TITULAIRES EN FONCTION AU 31/12/N	CATEGORIES (1)	SECTEUR (2)	REMUNERATION (3)		CONTRAT	
			Indice (8)	Euros	Fondement du contrat (4)	Nature du contrat (5)
Rédacteur	B	ADM	395	0,00	332-14	CDD
Rédacteur	B	ADM	389	0,00	332-14	CDD
Rédacteur	B	ADM	372	0,00	A	CDD
Rédacteur	B	ADM	389	0,00	332-14	CDD
Rédacteur	B	ADM	372	0,00	A	A
Technicien	B	TECH	597	0,00	332-14	CDD
Technicien	B	TECH	372	0,00	A	A
Technicien	B	TECH	513	0,00	332-14	CDD
<b>Agents occupant un emploi non permanent (7)</b>				<b>0,00</b>		
<b>TOTAL GENERAL</b>				<b>0,00</b>		

(1) CATEGORIES: A, B et C.

(2) SECTEUR ADM : Administratif.

TECH : Technique.  
URB : Urbanisme (dont aménagement urbain).  
S : Social.  
MS : Médico-social.  
MT : Médico-technique.  
SP : Sportif.  
CULT : Culturel  
ANIM : Animation.  
PM : Police.  
OTR : Missions non rattachables à une filière.

(3) REMUNERATION : Référence à un indice brut (indiquer le niveau de l'indice brut) de la fonction publique ou en euros annuels bruts (indiquer l'ensemble des éléments de la rémunération brute annuelle).

(4) CONTRAT : Motif du contrat (loi du 26 janvier 1984 modifiée) :

3-a° : article 3, 1er alinéa : accroissement temporaire d'activité.  
3-b : article 3, 2ème alinéa : accroissement saisonnier d'activité.  
3-1 : remplacement d'un fonctionnaire autorisé à servir à temps partiel ou indisponible (maladie, maternité...).  
3-2 : vacance temporaire d'un emploi.  
3-3-1° : absence de cadre d'emplois de fonctionnaires susceptibles d'assurer les fonctions correspondantes.  
3-3-2° : emplois du niveau de la catégorie A lorsque les besoins des services ou la nature des fonctions le justifient.  
3-3-3° : emplois de secrétaire de mairie des communes de moins de 1 000 habitants et de secrétaire des groupements composés de communes dont la population moyenne est inférieure à ce seuil.  
3-3-4° : emplois à temps non complet des communes de moins de 1 000 habitants et des groupements composés de communes dont la population moyenne est inférieure à ce seuil, lorsque la quotité de temps de travail est inférieure à 50 %.  
3-3-5° : emplois des communes de moins de 2 000 habitants et des groupements de communes de moins de 10 000 habitants dont la création ou la suppression dépend de la décision d'une autorité qui s'impose à la collectivité ou à l'établissement en matière de création, de changement de périmètre ou de suppression d'un service public.  
3-4 : article 21 de la loi n° 2012-347 : contrat à durée indéterminée obligatoirement proposée à un agent contractuel.  
38 : article 38 travailleurs handicapés catégorie C.  
47 : article 47 recrutements directs sur emplois fonctionnels  
110 : article 110 collaborateurs de groupes de cabinets.  
110-1 : collaborateurs de groupes d'élus.  
A : autres (préciser).

(5) Indiquer si l'agent contractuel est titulaire d'un contrat à durée déterminée (CDD) ou d'un contrat à durée indéterminée (CDI). Les contrats particuliers devront être labellisés « A / autres » et feront l'objet d'une précision (ex : « contrats aidés »).

(6) Occupent un emploi permanent de la fonction publique territoriale, les agents non titulaires recrutés sur le fondement des articles 3-1, 3-2, 3-3, 38 et 47 de la loi n° 84-53 du 26 janvier 1984, ainsi que les agents qui sont titulaires d'un contrat à durée indéterminée pris sur le fondement de l'article 21 de la loi n° 2012-347.

(7) Occupent un emploi non permanent de la fonction publique territoriale, les agents non titulaires recrutés sur le fondement des articles 3, 110 et 110-1.

(8) Si un contrat fixe comme référence de rémunération un traitement hors échelle, il convient de mentionner le chevron conformément à l'article 6 décret 85-1148 du 20 octobre 1985.

<b>IV – ANNEXES</b>	<b>IV</b>
<b>AUTRES ELEMENTS D'INFORMATION ACTIONS DE FORMATION DES ELUS AU 31/12/N</b>	<b>C1.2</b>

## C1.2 – ACTIONS DE FORMATION DES ELUS AU 31/12/N (1)

ELUS BENEFICIAIRES DES ACTIONS DE FORMATION	NOM DE L'ORGANISME DE FORMATION	COUT DE LA FORMATION	DATE ET LIEU DE LA FORMATION	ACTIONS DE FORMATION FINANCEES PAR LA COMMUNE OU L'ETABLISSEMENT
GASNIER Daniel	UNCCAS	395,00	02/12/2021 A PARIS	Piloter l'action sociale locale

(1) Articles L. 2123-12 et L. 2123-14-1 du CGCT.

<b>IV – ANNEXES</b>	<b>IV</b>
<b>AUTRES ELEMENTS D'INFORMATIONS</b>	<b>C2</b>
<b>LISTE DES ORGANISMES DANS LESQUELS LA COLLECTIVITE A PRIS UN ENGAGEMENT FINANCIER</b>	

**C2 – LISTES DES ORGANISMES DANS LESQUELS A ETE PRIS UN ENGAGEMENT FINANCIER (articles L. 2313-1 et L. 2313-1-1 du CGCT)**

Les documents financiers et comptables de ces organismes sont mis à la disposition du public à Mairie de Limeil-Brévannes (1). Toute personne a le droit de demander communication.				
La nature de l'engagement (2)	Nom de l'organisme	Raison sociale de l'organisme	Nature juridique de l'organisme	Montant de l'engagement
<b>Délégation de service public (3)</b> 08/09/2016 - Affermage	La Maison bleue	Société	SAS Société par Actions Simplifiée	99 150,00
<b>Détention d'une part du capital</b>				
<b>Garantie ou cautionnement d'un emprunt</b>				
-	DOMEFI		Entreprise	124 781,29
-	SCI BALLASTIERE SUD		Entreprise	4 152 708,39
-	SEQENS SOLIDARITES		SA HLM	358 225,51
-	SA D'HLM BATIGERE ILE DE FRANCE		SA HLM	12 206 911,14
-	ACL PME		Association	55 714,31
-	LOGIAL COOP		SA HLM	2 721 006,20
-	IMMOBILIERE 3F		SA HLM	9 929 023,68
-	RATP HABITAT		SA HLM	3 179 720,76
-	ARISSE		Association	989 793,04
-	VALOPHIS HABITAT OFFICE PUBLIC		OPH	8 277 526,22
-	DOMEFI		Entreprise	132 638,74
-	SCI BALLASTIERE SUD		Entreprise	4 316 800,73
-	SEQENS SOLIDARITES		SA HLM	517 071,93
-	SA D'HLM BATIGERE ILE DE FRANCE		SA HLM	12 722 406,95
-	ACL PME		Association	57 857,16
-	LOGIAL COOP		SA HLM	2 761 409,59
-	IMMOBILIERE 3F		SA HLM	10 249 518,84
-	RATP HABITAT		SA HLM	3 175 000,00
-	ARISSE		Association	1 053 151,04
-	VALOPHIS HABITAT OFFICE PUBLIC		OPH	8 570 429,83
<b>Subventions supérieures à 75 000 € ou représentant plus de 50 % du produit figurant au compte de résultat de l'organisme</b>				
- Subvention de fonctionnement	BSPP	Brigade des Sapeurs Pompiers de Paris	Etat	601 616,98
- Subvention d'investissement	BSPP	Brigade des Sapeurs Pompiers de Paris	Etat	124 965,78
09/06/2022 - Subvention de fonctionnement	MJC	Maison de Jeunes et de la Culture	Association	75 000,00
09/06/2022 - Subvention de fonctionnement	AJLB	Athlétic Jeunesse de Limeil-Brévannes	Association	75 000,00
<b>Autres</b>				

(1) Hôtel de ville pour les communes et siège de l'établissement pour les EPCI, syndicat etc... et autres lieux publics désignés par la commune ou l'établissement.

(2) Indiquer la date de la décision (délibérations, contrats ou décisions de l'exécutif).

(3) Préciser la nature de la délégation (concession, affermage, régie intéressée ...).

<b>IV – ANNEXES</b>	<b>IV</b>
<b>AUTRES ELEMENTS D'INFORMATIONS LISTE DES ORGANISMES DE REGROUPEMENT</b>	<b>C3.1</b>

**C3.1 – LISTE DES ORGANISMES DE REGROUPEMENT AUXQUELS ADHERE LA COMMUNE OU  
L'ETABLISSEMENT**

DESIGNATION DES ORGANISMES	DATE D'ADHESION	MODE DE FINANCEMENT (1)	MONTANT DU FINANCEMENT
<b>Etablissements publics de coopération intercommunale</b>			
Grand Paris Sud Est Avenir	01/01/2016	FCCT	6 043 432,00
<b>Autres organismes de regroupement</b>			

(1) Indiquer si le financement est fait par TPZ, TPU, TPU + fiscalité additionnelle, fiscalité additionnelle ou sans fiscalité propre.



<b>IV – ANNEXES</b>	<b>IV</b>
<b>AUTRES ELEMENTS D'INFORMATION PRESENTATION AGREGÉE DU BUDGET PRINCIPAL ET DES BUDGETS ANNEXES</b>	<b>C3.5</b>

**C3.5 – PRESENTATION AGREGÉE DU BUDGET PRINCIPAL ET DES BUDGETS ANNEXES****1 – BUDGET PRINCIPAL**

SECTION	Crédits ouverts (BP+DM+RAR N-1)	Réalisations - mandats ou titres (1)	Restes à réaliser au 31/12	Crédits annulés
<b>INVESTISSEMENT</b>				
DEPENSES	20 289 927,82	11 973 506,01	4 103 726,91	4 212 694,90
RECETTES	20 289 927,82	13 556 641,21	1 867 585,46	4 865 701,15
<b>FONCTIONNEMENT</b>				
DEPENSES	41 436 156,87	34 997 430,54	0,00	6 438 726,33
RECETTES	41 436 156,87	39 370 230,82	0,00	2 065 926,05

(1) Y compris les rattachements.

**2 – BUDGETS ANNEXES (autant de tableaux que de budget) (1)**

BUDGET : REGIE / N°SIRET : 21940044700229				
SECTION	Crédits ouverts (BP+DM+RAR N-1)	Réalisations - mandats ou titres (2)	Restes à réaliser au 31/12	Crédits annulés
<b>INVESTISSEMENT</b>				
DEPENSES	0,00	0,00	0,00	0,00
RECETTES	0,00	0,00	0,00	0,00
<b>FONCTIONNEMENT</b>				
DEPENSES	0,00	0,00	0,00	0,00
RECETTES	0,00	0,00	0,00	0,00

(1) Ne sont pas pris en compte les CCAS et caisses des écoles, régies personnalisées ...qui sont des personnes morales distinctes de la commune ou de l'établissement de rattachement juridique.

(2) Y compris les rattachements.

**3 – PRESENTATION AGRÉGÉE DU BUDGET PRIMITIF ET DES BUDGETS ANNEXES (avant la neutralisation des flux réciproques)**

SECTION	Crédits ouverts (BP+DM+RAR N-1)	Réalisations - mandats ou titres (1)	Restes à réaliser au 31/12	Crédits annulés
<b>INVESTISSEMENT</b>				
DEPENSES	20 289 927,82	11 973 506,01	4 103 726,91	4 212 694,90
RECETTES	20 289 927,82	13 556 641,21	1 867 585,46	4 865 701,15
<b>FONCTIONNEMENT</b>				
DEPENSES	41 436 156,87	34 997 430,54	0,00	6 438 726,33
RECETTES	41 436 156,87	39 370 230,82	0,00	2 065 926,05
<b>TOTAL GENERAL DES DEPENSES</b>	61 726 084,69	46 970 936,55	4 103 726,91	10 651 421,23
<b>TOTAL GENERAL DES RECETTES</b>	61 726 084,69	52 926 872,03	1 867 585,46	6 931 627,20

(1) Y compris les rattachements.

<b>IV – ANNEXES</b>	<b>IV</b>
<b>AUTRES ELEMENTS D'INFORMATION PRESENTATION AGREGÉE ET CONSOLIDÉE DU BUDGET PRINCIPAL ET DES BUDGETS ANNEXES</b>	<b>C3.5</b>

**4 – FLUX RECIPROQUES ENTRE LE BUDGET PRINCIPAL ET LES BUDGETS ANNEXES (Cf. liste des principales opérations en annexe de la M14) (1)**

SECTION	Crédits ouverts (BP+DM+RAR N-1)	Réalisations - mandats ou titres (2)	Restes à réaliser au 31/12	Crédits annulés
<b>INVESTISSEMENT</b>				
DEPENSES	0,00	0,00	0,00	0,00
RECETTES	0,00	0,00	0,00	0,00
<b>FONCTIONNEMENT</b>				
DEPENSES	0,00	0,00	0,00	0,00
RECETTES	0,00	0,00	0,00	0,00

(1) La présentation de ce tableau des flux réciproques est facultative.

(2) Y compris les rattachements.

**5 – PRESENTATION CONSOLIDEE DU BUDGET PRIMITIF ET DES BUDGETS ANNEXES (après la neutralisation des flux réciproques) (1)**

SECTION	Crédits ouverts (BP+DM+RAR N-1)	Réalisations - mandats ou titres (2)	Restes à réaliser au 31/12	Crédits annulés
<b>INVESTISSEMENT</b>				
DEPENSES	20 289 927,82	11 973 506,01	4 103 726,91	4 212 694,90
RECETTES	20 289 927,82	13 556 641,21	1 867 585,46	4 865 701,15
<b>FONCTIONNEMENT</b>				
DEPENSES	41 436 156,87	34 997 430,54	0,00	6 438 726,33
RECETTES	41 436 156,87	39 370 230,82	0,00	2 065 926,05
<b>TOTAL GENERAL DES DEPENSES</b>	61 726 084,69	46 970 936,55	4 103 726,91	10 651 421,23
<b>TOTAL GENERAL DES RECETTES</b>	61 726 084,69	52 926 872,03	1 867 585,46	6 931 627,20

(1) La présentation de ce tableau est obligatoire si celui des flux réciproques est produit.

(2) Y compris les rattachements.

<b>IV – ANNEXES</b>	<b>IV</b>
<b>AUTRES ELEMENTS D'INFORMATION IDENTIFICATION DES FLUX CROISES</b>	<b>C3.6</b>

### C3.6 – IDENTIFICATION DES FLUX CROISES

#### 1 – FLUX RECIPROQUES ENTRE LE GROUPEMENT A FISCALITE PROPRE ET LES COMMUNES (cf. liste des opérations en annexe de la M14)

SECTION	Crédits ouverts (BP + DM dont RAR N-1)	Réalisations - mandats ou titres	Restes à réaliser au 31/12	Crédits annulés
<b>INVESTISSEMENT</b>				
Dépenses	0,00	0,00	0,00	0,00
Recettes	0,00	0,00	0,00	0,00
<b>FONCTIONNEMENT</b>				
Dépenses	0,00	0,00	0,00	0,00
Recettes	0,00	0,00	0,00	0,00

#### 2 – PRESENTATION CONSOLIDEE DU GROUPEMENT A FISCALITE PROPRE ET DES COMMUNES (après la neutralisation des flux réciproques)

SECTION	Crédits ouverts (BP + DM dont RAR N-1)	Réalisations - mandats ou titres	Restes à réaliser au 31/12	Crédits annulés
<b>INVESTISSEMENT</b>				
Dépenses	0,00	0,00	0,00	0,00
Recettes	0,00	0,00	0,00	0,00
<b>FONCTIONNEMENT</b>				
Dépenses	0,00	0,00	0,00	0,00
Recettes	0,00	0,00	0,00	0,00
<b>TOTAL GENERAL DES DEPENSES</b>	0,00	0,00	0,00	0,00
<b>TOTAL GENERAL DES RECETTES</b>	0,00	0,00	0,00	0,00

(1) Cet état doit être rempli uniquement par les groupements à fiscalité propre.

<b>IV – ANNEXES</b>	<b>IV</b>
<b>DECISIONS EN MATIERE DE TAUX DE CONTRIBUTIONS DIRECTES</b>	<b>D1</b>

**D1 – TAUX DE CONTRIBUTIONS DIRECTES**

Libellés	Bases notifiées (si connues à la date de vote)	Variation des bases/N-1 (%)	Taux appliqués par décision de l'assemblée délibérante (%)	Variation de taux/N-1 (%)	Produit voté par l'assemblée délibérante	Variation du produit/N-1 (%)
TFPB	29 354 000,00	2,75	36,64	0,00	10 755 306,00	2,85
TFPNB	101 800,00	3,66	107,41	0,00	109 343,00	3,35
CFE	0,00	0,00	0,00	0,00	0,00	0,00
<b>TOTAL</b>	<b>29 455 800,00</b>	<b>6,41</b>			<b>10 864 649,00</b>	<b>6,20</b>

<b>IV – ANNEXES</b>	<b>IV</b>
<b>ARRETE ET SIGNATURES</b>	<b>D2</b>

Nombre de membres en exercice : 0

Nombre de membres présents : 0

Nombre de suffrages exprimés : 0

VOTES :

Pour : 0

Contre : 0

Abstentions : 0

Date de convocation :

Présenté par (1) .

A , le

Délibéré par l'assemblée (2), réunie en session .

A , le

Les membres de l'assemblée délibérante (2),

---

Certifié exécutoire par (1) , compte tenu de la transmission en préfecture, le , et de la publication le

A ,le

(1) Indiquer le maire ou le président de l'organisme.

(2) L'assemblée délibérante étant : .