

REPUBLIQUE FRANÇAISE

**LIMEIL dont la population supérieure à 10 000 habitants - COMMUNE DE
LIMEIL BREVANNES (1)**

AGREGE AU BUDGET PRINCIPAL DE (2)

Numéro SIRET : 21940044700013

POSTE COMPTABLE : TRESORERIE CRETEIL MUNICIPALE

M. 14

Budget primitif

voté par nature

BUDGET : COMMUNE (3)

ANNEE 2023

(1) Indiquer la nature juridique et le nom de la collectivité ou de l'établissement (commune, CCAS, EPCI, syndicat mixte, etc).

(2) À renseigner uniquement pour les budgets annexes.

(3) Indiquer le budget concerné : budget principal ou libellé du budget annexe.

Sommaire

I - Informations générales (6)

A - Informations statistiques, fiscales et financières	4
B - Modalités de vote du budget	5

II - Présentation générale du budget

A1 - Vue d'ensemble - Sections	6
A2 - Vue d'ensemble - Section de fonctionnement - Chapitres	7
A3 - Vue d'ensemble - Section d'investissement - Chapitres	9
B1 - Balance générale du budget - Dépenses	11
B2 - Balance générale du budget - Recettes	13

III - Vote du budget

A1 - Section de fonctionnement - Détail des dépenses	15
A2 - Section de fonctionnement - Détail des recettes	18
B1 - Section d'investissement - Détail des dépenses	20
B2 - Section d'investissement - Détail des recettes	22
B3 - Opérations d'équipement - Détail des chapitres et articles	23

IV - Annexes (7)

A - Eléments du bilan

A1 - Présentation croisée par fonction (1)	24
A1.1 - Présentation croisée par fonction - Détail fonctionnement	28
A1.2 - Présentation croisée par fonction - Détail investissement	47
A2.1 - Etat de la dette - Détail des crédits de trésorerie	77
A2.2 - Etat de la dette - Répartition par nature de dette	78
A2.3 - Etat de la dette - Répartition des emprunts par structure de taux	86
A2.4 - Etat de la dette - Typologie de la répartition de l'encours	87
A2.5 - Etat de la dette - Détail des opérations de couverture	88
A2.6 - Etat de la dette - Dette pour financer l'emprunt d'un autre organisme	90
A2.7 - Etat de la dette - Autres dettes	91
A3 - Méthodes utilisées pour les amortissements	92
A4 - Etat des provisions	Sans Objet
A5 - Etalement des provisions	Sans Objet
A6.1 - Equilibre des opérations financières - Dépenses	94
A6.2 - Equilibre des opérations financières - Recettes	95
A7.1.1 - Etats des dépenses et recettes des services d'eau et d'assainissement - Fonctionnement (2)	Sans Objet
A7.1.2 - Etats des dépenses et recettes des services d'eau et d'assainissement - Investissement (2)	Sans Objet
A7.2.1 - Etats de la répartition de la TEOM - Fonctionnement (3)	Sans Objet
A7.2.2 - Etats de la répartition de la TEOM - Investissement (3)	Sans Objet
A8 - Etat des charges transférées	Sans Objet
A9 - Détail des opérations pour le compte de tiers	Sans Objet

B - Engagements hors bilan

B1.1 - Etat des emprunts garantis par la commune ou l'établissement (4)	96
B1.2 - Calcul du ratio d'endettement relatif aux garanties d'emprunt	102
B1.3 - Etat des contrats de crédit-bail	Sans Objet
B1.4 - Etat des contrats de partenariat public-privé	Sans Objet
B1.5 - Etat des autres engagements donnés	Sans Objet
B1.6 - Etat des engagements reçus	Sans Objet
B1.7 - Subventions versées dans le cadre du vote du budget (5)	103
B2.1 - Etat des autorisations de programme et des crédits de paiement afférents	Sans Objet
B2.2 - Etat des autorisations d'engagement et des crédits de paiement afférents	Sans Objet
B3 - Emploi des recettes grevées d'une affectation spéciale	Sans Objet

C - Autres éléments d'informations

C1 - Etat du personnel	104
C2 - Liste des organismes dans lesquels a été pris un engagement financier (4)	110
C3.1 - Liste des organismes de regroupement auxquels adhère la commune ou l'établissement	111
C3.2 - Liste des établissements publics créés	Sans Objet
C3.3 - Liste des services individualisés dans un budget annexe	Sans Objet
C3.4 - Liste des services assujettis à la TVA et non érigés en budget annexe	Sans Objet

D - Décision en matière de taux de contributions directes - Arrêté et signatures

D1 - Décision en matière de taux de contributions directes	112
--	-----

- (1) Cette présentation est obligatoire pour les communes de 3 500 habitants et plus (art. L. 2312-3 du CGCT), les groupements comprenant au moins une commune de 3 500 habitants et plus (art. R. 5211-14 du CGCT) et leurs établissements publics. Elle n'a cependant pas à être produite par les services et activité unique érigés en établissement public ou budget annexe. Les autres communes et établissements peuvent les présenter de manière facultative.
- (2) Cet état ne peut être produit que par les communes dont la population est inférieure à 500 habitants et qui gèrent les services de distribution de l'eau potable et d'assainissement sous forme de régie simple sans budget annexe (art. L. 2221-11 du CGCT).
- (3) Cet état est obligatoirement produit par les communes et groupements de communes de 10 000 habitants et plus ayant institué la TEOM et assurant au moins la collecte des déchets ménagers (art. L. 2313-1 du CGCT).
- (4) Ces états ne sont obligatoires que pour les communes de 3 500 habitants et plus (art. L. 2313-1 du CGCT), les groupements comprenant au moins une commune de 3 500 habitants et plus (art. L. 5211-36 du CGCT, art. L. 5711-1 du CGCT) et leurs établissements publics.
- (5) Si la commune ou l'établissement décide d'attribuer des subventions dans le cadre du budget dans les conditions décrites à l'article L. 2311-7 du CGCT.
- (6) Les associations syndicales autorisées doivent utiliser leur état particulier « *Informations générales* » annexé à l'arrêté n° NOR : INTB1237402A, relatif au cadre budgétaire et comptable applicable aux associations syndicales autorisées.
- (7) Les associations syndicales autorisées remplissent et joignent uniquement les états qui les concernent au titre de l'exercice et au titre du détail des comptes de bilan.

Préciser, pour chaque annexe, si l'état est sans objet le cas échéant.


Code INSEE 94044	COMMUNE DE LIMEIL BREVANNES COMMUNE	BP 2023
---------------------	--	------------

I – INFORMATIONS GENERALES	I
INFORMATIONS STATISTIQUES, FISCALES ET FINANCIERES	A

Informations statistiques	Valeurs
Population totale (colonne h du recensement INSEE) :	28391
Nombre de résidences secondaires (article R. 2313-1 <i>in fine</i>) :	145
Nom de l'EPCI à fiscalité propre auquel la commune adhère :	
Grand Paris Sud Est Avenir	

Potentiel fiscal et financier (1)		Valeurs par hab. (population DGF)	Moyennes nationales du potentiel financier par habitants de la strate
Fiscal	Financier		
24633684.00	26901630.00	962.80	1223.38

Informations financières – ratios (2)		Valeurs	Moyennes nationales de la strate (3)
1	Dépenses réelles de fonctionnement/population	1319.84	1232.00
2	Produit des impositions directes/population	713.50	686.00
3	Recettes réelles de fonctionnement/population	1380.16	1440.00
4	Dépenses d'équipement brut/population	237.08	317.00
5	Encours de dette/population	1541.22	1006.00
6	DGF/population	1319.84	201.00
7	Dépenses de personnel/dépenses réelles de fonctionnement (2)	54.07	62.30
8	Dépenses de fonct. et remb. dette en capital/recettes réelles de fonct. (2)	106.72	92.60
9	Dépenses d'équipement brut/recettes réelles de fonctionnement (2)	17.18	22.00
10	Encours de la dette/recettes réelles de fonctionnement (2)	111.67	69.90

 Dans l'ensemble des tableaux, les cases grisées ne doivent pas être remplies.

(1) Il s'agit du potentiel fiscal et du potentiel financier définis à l'article L. 2334-4 du code général des collectivités territoriales qui figurent sur la fiche de répartition de la DGF de l'exercice N-1 établie sur la base des informations N-2 (transmise par les services préfectoraux).

(2) Les ratios 1 à 6 sont obligatoires pour les communes de 3 500 habitants et plus et leurs établissements publics administratifs ainsi que pour les EPCI dotés d'une fiscalité propre comprenant au moins une commune de 3 500 habitants et plus.

Les ratios 7 à 10 sont obligatoires pour les communes de 10 000 habitants et plus et leurs établissements publics administratifs ainsi que pour les EPCI dotés d'une fiscalité propre comprenant au moins une commune de 10 000 habitants et plus (cf. articles L. 2313-1, L. 2313-2, R. 2313-1, R. 2313-2 et R. 5211-15 du CGCT). Pour les caisses des écoles, les EPCI non dotés d'une fiscalité propre et les syndicats mixtes associant exclusivement des communes et des EPCI, il conviendra d'appliquer les ratios prévus respectivement par les articles R. 2313-7, R. 5211-15 et R. 5711-3 du CGCT.

(3) Il convient d'indiquer les moyennes de la catégorie de l'organisme en cause (commune, communauté urbaine, communauté d'agglomération, ...) et les sources d'où sont tirées les informations (statistiques de la direction générale des collectivités locales ou de la direction générale de la comptabilité publique). Il s'agit des moyennes de la dernière année connue.

I – INFORMATIONS GENERALES	I
MODALITES DE VOTE DU BUDGET	B

<p>I – L'assemblée délibérante a voté le présent budget par nature :</p> <ul style="list-style-type: none"> - au niveau (1) du chapitre pour la section de fonctionnement, - au niveau (1) du chapitre pour la section d'investissement. <ul style="list-style-type: none"> - sans (2) les chapitres « opérations d'équipement » de l'état III B 3. - sans (3) vote formel sur chacun des chapitres. <p>La liste des articles spécialisés sur lesquels l'ordonnateur ne peut procéder à des virements d'article à article est la suivante :</p> <p>II – En l'absence de mention au paragraphe I ci-dessus, le budget est réputé voté par chapitre, et, en section d'investissement, sans chapitre de dépense « opération d'équipement ».</p> <p>III – Les provisions sont (4) semi-budgétaires (pas d'inscriptions en recettes de la section d'investissement) .</p> <p>IV – La comparaison avec le budget précédent (cf. colonne « Pour mémoire ») s'effectue par rapport à la colonne du budget (5) primitif de l'exercice précédent.</p> <p>V – Le présent budget a été voté (6) sans reprise des résultats de l'exercice N-1.</p>
--

(1) A compléter par « du chapitre » ou « de l'article ».

(2) Indiquer « avec » ou « sans » les chapitres opérations d'équipement.

(3) Indiquer « avec » ou « sans » vote formel.

(4) A compléter par un seul des deux choix suivants :

- semi-budgétaires (pas d'inscription en recette de la section d'investissement),
- budgétaires (délibération n° du).

(5) Indiquer « primitif de l'exercice précédent » ou « cumulé de l'exercice précédent ».

(6) A compléter par un seul des trois choix suivants :

- sans reprise des résultats de l'exercice N-1,
- avec reprise des résultats de l'exercice N-1 après le vote du compte administratif N-1,
- avec reprise anticipée des résultats de l'exercice N-1.

II – PRESENTATION GENERALE DU BUDGET	II
VUE D'ENSEMBLE	A1

FONCTIONNEMENT

		DEPENSES DE LA SECTION DE FONCTIONNEMENT	RECETTES DE LA SECTION DE FONCTIONNEMENT
V O T E	CREDITS DE FONCTIONNEMENT VOTES AU TITRE DU PRESENT BUDGET (1)	39 858 620,80	39 858 620,80
+		+	+
R E P O R T S	RESTES A REALISER (R.A.R) DE L'EXERCICE PRECEDENT (2)	0,00	0,00
	002 RESULTAT DE FONCTIONNEMENT REPORTE (2)	(si déficit) 0,00	(si excédent) 0,00
=		=	=
TOTAL DE LA SECTION DE FONCTIONNEMENT (3)		39 858 620,80	39 858 620,80

INVESTISSEMENT

		DEPENSES DE LA SECTION D'INVESTISSEMENT	RECETTES DE LA SECTION D'INVESTISSEMENT
V O T E	CREDITS D'INVESTISSEMENT (1) VOTES AU TITRE DU PRESENT BUDGET (y compris le compte 1068)	13 298 540,36	13 298 540,36
+		+	+
R E P O R T S	RESTES A REALISER (R.A.R) DE L'EXERCICE PRECEDENT (2)	0,00	0,00
	001 SOLDE D'EXECUTION DE LA SECTION D'INVESTISSEMENT REPORTE (2)	(si solde négatif) 0,00	(si solde positif) 0,00
=		=	=
TOTAL DE LA SECTION D'INVESTISSEMENT (3)		13 298 540,36	13 298 540,36

TOTAL

TOTAL DU BUDGET (3)	53 157 161,16	53 157 161,16
----------------------------	----------------------	----------------------

(1) Au budget primitif, les crédits votés correspondent aux crédits votés lors de cette étape budgétaire. De même, pour les décisions modificatives et le budget supplémentaire, les crédits votés correspondent aux crédits votés lors de l'étape budgétaire sans sommation avec ceux antérieurement votés lors du même exercice.

(2) A servir uniquement en cas de reprise des résultats de l'exercice précédent, soit après le vote du compte administratif, soit en cas de reprise anticipée des résultats.

Les restes à réaliser de la section de fonctionnement correspondent en dépenses, aux dépenses engagées non mandatées et non rattachées telles qu'elles ressortent de la comptabilité des engagements et en recettes, aux recettes certaines n'ayant pas donné lieu à l'émission d'un titre et non rattachées (R. 2311-11 du CGCT).

Les restes à réaliser de la section d'investissement correspondent en dépenses, aux dépenses engagées non mandatées au 31/12 de l'exercice précédent telles qu'elles ressortent de la comptabilité des engagements et aux recettes certaines n'ayant pas donné lieu à l'émission d'un titre au 31/12 de l'exercice précédent (R. 2311-11 du CGCT).

(3) Total de la section de fonctionnement = RAR + résultat reporté + crédits de fonctionnement votés.

Total de la section d'investissement = RAR + solde d'exécution reporté + crédits d'investissement votés.

Total du budget = Total de la section de fonctionnement + Total de la section d'investissement.

PRESENTATION GENERALE DU BUDGET

II - PRESENTATION GENERALE DU BUDGET	II
SECTION DE FONCTIONNEMENT – CHAPITRES	A2

DEPENSES DE FONCTIONNEMENT

Chap.	Libellé	Pour mémoire budget précédent (1)	Restes à réaliser N-1 (2)	Propositions nouvelles	VOTE (3)	TOTAL (= RAR + vote)
011	Charges à caractère général	6 425 268,32	0,00	7 638 440,37	7 638 440,37	7 638 440,37
012	Charges de personnel, frais assimilés	19 320 972,00	0,00	20 261 310,90	20 261 310,90	20 261 310,90
014	Atténuations de produits	95 000,00	0,00	0,00	0,00	0,00
65	Autres charges de gestion courante	8 299 795,70	0,00	8 737 172,17	8 737 172,17	8 737 172,17
656	Frais fonctionnement des groupes d'élus	0,00	0,00	0,00	0,00	0,00
Total des dépenses de gestion courante		34 141 036,02	0,00	36 636 923,44	36 636 923,44	36 636 923,44
66	Charges financières	774 151,87	0,00	990 199,10	990 199,10	990 199,10
67	Charges exceptionnelles	36 900,00	0,00	24 300,00	24 300,00	24 300,00
68	Dotations provisions semi-budgétaires (4)	0,00		0,00	0,00	0,00
022	Dépenses imprévues	0,00		0,00	0,00	0,00
Total des dépenses réelles de fonctionnement		34 952 087,89	0,00	37 651 422,54	37 651 422,54	37 651 422,54
023	Virement à la section d'investissement (5)	1 601 236,11		607 198,26	607 198,26	607 198,26
042	Opérat° ordre transfert entre sections (5)	1 634 671,00		1 600 000,00	1 600 000,00	1 600 000,00
043	Opérat° ordre intérieur de la section (5)	0,00		0,00	0,00	0,00
Total des dépenses d'ordre de fonctionnement		3 235 907,11		2 207 198,26	2 207 198,26	2 207 198,26
TOTAL		38 187 995,00	0,00	39 858 620,80	39 858 620,80	39 858 620,80

+

D 002 RESULTAT REPORTE OU ANTICIPE (2)	0,00
---	-------------

=

TOTAL DES DEPENSES DE FONCTIONNEMENT CUMULEES	39 858 620,80
--	----------------------

RECETTES DE FONCTIONNEMENT

Chap.	Libellé	Pour mémoire budget précédent (1)	Restes à réaliser N-1 (2)	Propositions nouvelles	VOTE (3)	TOTAL (= RAR + vote)
013	Atténuations de charges	175 000,00	0,00	200 000,00	200 000,00	200 000,00
70	Produits services, domaine et ventes div	2 479 618,00	0,00	2 332 693,80	2 332 693,80	2 332 693,80
73	Impôts et taxes	28 592 374,00	0,00	29 852 393,00	29 852 393,00	29 852 393,00
74	Dotations et participations	6 375 453,00	0,00	6 590 484,00	6 590 484,00	6 590 484,00
75	Autres produits de gestion courante	153 000,00	0,00	156 200,00	156 200,00	156 200,00
Total des recettes de gestion courante		37 775 445,00	0,00	39 131 770,80	39 131 770,80	39 131 770,80
76	Produits financiers	0,00	0,00	0,00	0,00	0,00
77	Produits exceptionnels	102 000,00	0,00	52 450,00	52 450,00	52 450,00
78	Reprises provisions semi-budgétaires (4)	0,00		0,00	0,00	0,00
Total des recettes réelles de fonctionnement		37 877 445,00	0,00	39 184 220,80	39 184 220,80	39 184 220,80
042	Opérat° ordre transfert entre sections (5)	310 550,00		674 400,00	674 400,00	674 400,00
043	Opérat° ordre intérieur de la section (5)	0,00		0,00	0,00	0,00
Total des recettes d'ordre de fonctionnement		310 550,00		674 400,00	674 400,00	674 400,00
TOTAL		38 187 995,00	0,00	39 858 620,80	39 858 620,80	39 858 620,80

+

R 002 RESULTAT REPORTE OU ANTICIPE (2)	0,00
---	-------------

=

TOTAL DES RECETTES DE FONCTIONNEMENT CUMULEES	39 858 620,80
--	----------------------

Pour information :

AUTOFINANCEMENT PREVISIONNEL DÉGAGÉ AU PROFIT DE LA SECTION D'INVESTISSEMENT (6)	1 532 798,26	Il s'agit, pour un budget voté en équilibre, des ressources propres correspondant à l'excédent des recettes réelles de fonctionnement sur les dépenses réelles de fonctionnement. Il sert à financer le remboursement du capital de la dette et les nouveaux investissements de la commune ou de l'établissement.
---	---------------------	---

(1) Cf. Modalités de vote I-B.

(2) Inscrire en cas de reprise des résultats de l'exercice précédent (après vote du compte administratif) ou si reprise anticipée des résultats.

(3) Le vote de l'organe délibérant porte uniquement sur les propositions nouvelles.

COMMUNE DE LIMEIL BREVANNES - COMMUNE - BP - 2023

(4) Si la commune ou l'établissement applique le régime des provisions semi-budgétaires.

(5) $DF\ 023 = RI\ 021$; $DI\ 040 = RF\ 042$; $RI\ 040 = DF\ 042$; $DI\ 041 = RI\ 041$; $DF\ 043 = RF\ 043$.

(6) Solde de l'opération $DF\ 023 + DF\ 042 - RF\ 042$ ou solde de l'opération $RI\ 021 + RI\ 040 - DI\ 040$.

II – PRESENTATION GENERALE DU BUDGET	II
SECTION D'INVESTISSEMENT – CHAPITRES	A3

DEPENSES D'INVESTISSEMENT

Chap.	Libellé	Pour mémoire budget précédent (1)	Restes à réaliser N-1 (2)	Propositions nouvelles	VOTE (3)	TOTAL (= RAR + vote)
010	Stocks (5)	0,00	0,00	0,00	0,00	0,00
20	Immobilisations incorporelles (sauf 204)	455 500,00	0,00	414 670,00	414 670,00	414 670,00
204	Subventions d'équipement versées	231 200,00	0,00	98 520,00	98 520,00	98 520,00
21	Immobilisations corporelles	7 414 509,61	0,00	6 256 150,36	6 256 150,36	6 256 150,36
22	Immobilisations reçues en affectation (6)	0,00	0,00	0,00	0,00	0,00
23	Immobilisations en cours	0,00	0,00	0,00	0,00	0,00
	Total des opérations d'équipement	0,00	0,00	0,00	0,00	0,00
	Total des dépenses d'équipement	8 101 209,61	0,00	6 769 340,36	6 769 340,36	6 769 340,36
10	Dotations, fonds divers et réserves	146 299,50	0,00	375 000,00	375 000,00	375 000,00
13	Subventions d'investissement	0,00	0,00	0,00	0,00	0,00
16	Emprunts et dettes assimilées	4 565 000,00	0,00	4 345 000,00	4 345 000,00	4 345 000,00
18	Compte de liaison : affectat° (BA,régie) (7)	0,00	0,00	0,00	0,00	0,00
26	Participat° et créances rattachées	0,00	0,00	0,00	0,00	0,00
27	Autres immobilisations financières	10 000,00	0,00	934 800,00	934 800,00	934 800,00
020	Dépenses imprévues	0,00		0,00	0,00	0,00
	Total des dépenses financières	4 721 299,50	0,00	5 654 800,00	5 654 800,00	5 654 800,00
45...	Total des op. pour compte de tiers (8)	0,00	0,00	0,00	0,00	0,00
	Total des dépenses réelles d'investissement	12 822 509,11	0,00	12 424 140,36	12 424 140,36	12 424 140,36
040	Opérat° ordre transfert entre sections (4)	310 550,00		674 400,00	674 400,00	674 400,00
041	Opérations patrimoniales (4)	500 000,00		200 000,00	200 000,00	200 000,00
	Total des dépenses d'ordre d'investissement	810 550,00		874 400,00	874 400,00	874 400,00
	TOTAL	13 633 059,11	0,00	13 298 540,36	13 298 540,36	13 298 540,36

+

D 001 SOLDE D'EXECUTION NEGATIF REPORTE OU ANTICIPE (2)	0,00
--	-------------

=

TOTAL DES DEPENSES D'INVESTISSEMENT CUMULEES	13 298 540,36
---	----------------------

RECETTES D'INVESTISSEMENT

Chap.	Libellé	Pour mémoire budget précédent (1)	Restes à réaliser N-1 (2)	Propositions nouvelles	VOTE (3)	TOTAL (= RAR + vote)
010	Stocks (5)	0,00	0,00	0,00	0,00	0,00
13	Subventions d'investissement (hors 138)	1 616 152,00	0,00	1 743 008,00	1 743 008,00	1 743 008,00
16	Emprunts et dettes assimilées (hors 165)	6 700 000,00	0,00	6 673 834,10	6 673 834,10	6 673 834,10
20	Immobilisations incorporelles (sauf 204)	0,00	0,00	0,00	0,00	0,00
204	Subventions d'équipement versées	0,00	0,00	373 500,00	373 500,00	373 500,00
21	Immobilisations corporelles	0,00	0,00	0,00	0,00	0,00
22	Immobilisations reçues en affectation (6)	0,00	0,00	0,00	0,00	0,00
23	Immobilisations en cours	0,00	0,00	0,00	0,00	0,00
	Total des recettes d'équipement	8 316 152,00	0,00	8 790 342,10	8 790 342,10	8 790 342,10
10	Dotations, fonds divers et réserves (hors 1068)	1 206 000,00	0,00	1 726 000,00	1 726 000,00	1 726 000,00
1068	Excédents de fonctionnement capitalisés (9)	0,00	0,00	0,00	0,00	0,00
138	Autres subvent° invest. non transf.	0,00	0,00	0,00	0,00	0,00
165	Dépôts et cautionnements reçus	0,00	0,00	0,00	0,00	0,00
18	Compte de liaison : affectat° (BA,régie) (7)	0,00	0,00	0,00	0,00	0,00
26	Participat° et créances rattachées	0,00	0,00	0,00	0,00	0,00
27	Autres immobilisations financières	0,00	0,00	0,00	0,00	0,00
024	Produits des cessions d'immobilisations	375 000,00	0,00	375 000,00	375 000,00	375 000,00
	Total des recettes financières	1 581 000,00	0,00	2 101 000,00	2 101 000,00	2 101 000,00
45...	Total des op. pour le compte de tiers (8)	0,00	0,00	0,00	0,00	0,00
	Total des recettes réelles d'investissement	9 897 152,00	0,00	10 891 342,10	10 891 342,10	10 891 342,10
021	Virement de la sect° de fonctionnement (4)	1 601 236,11		607 198,26	607 198,26	607 198,26
040	Opérat° ordre transfert entre sections (4)	1 634 671,00		1 600 000,00	1 600 000,00	1 600 000,00
041	Opérations patrimoniales (4)	500 000,00		200 000,00	200 000,00	200 000,00
	Total des recettes d'ordre d'investissement	3 735 907,11		2 407 198,26	2 407 198,26	2 407 198,26

COMMUNE DE LIMEIL BREVANNES - COMMUNE - BP - 2023

Chap.	Libellé	Pour mémoire budget précédent (1)	Restes à réaliser N-1 (2)	Propositions nouvelles	VOTE (3)	TOTAL (= RAR + vote)
	TOTAL	13 633 059,11	0,00	13 298 540,36	13 298 540,36	13 298 540,36

+

R 001 SOLDE D'EXECUTION POSITIF REPORTE OU ANTICIPE (2)	0,00
--	-------------

=

TOTAL DES RECETTES D'INVESTISSEMENT CUMULEES	13 298 540,36
---	----------------------

Pour information :

Il s'agit, pour un budget voté en équilibre, des ressources propres correspondant à l'excédent des recettes réelles de fonctionnement sur les dépenses réelles de fonctionnement. Il sert à financer le remboursement du capital de la dette et les nouveaux investissements de la commune ou de l'établissement.

AUTOFINANCEMENT PREVISIONNEL DÉGAGÉ PAR LA SECTION DE FONCTIONNEMENT (10)	1 532 798,26
--	---------------------

(1) Cf. Modalités de vote I-B.

(2) Inscrire en cas de reprise des résultats de l'exercice précédent (après vote du compte administratif) ou si reprise anticipée des résultats.

(3) Le vote de l'organe délibérant porte uniquement sur les propositions nouvelles.

(4) *DF 023 = RI 021 ; DI 040 = RF 042 ; RI 040 = DF 042 ; DI 041 = RI 041 ; DF 043 = RF 043.*

(5) A servir uniquement dans le cadre d'un suivi des stocks selon la méthode de l'inventaire permanent simplifié autorisée pour les seules opérations d'aménagements (lotissement, ZAC...) par ailleurs retracées dans le cadre de budgets annexes.

(6) En dépenses, le chapitre 22 retrace les travaux d'investissement réalisés sur les biens reçus en affectation. En recette, il retrace, le cas échéant, l'annulation de tels travaux effectués sur un exercice antérieur.

(7) A servir uniquement lorsque la commune ou l'établissement effectue une dotation initiale en espèces au profit d'un service public non personnalisé qu'elle ou qu'il crée.

(8) Seul le total des opérations pour compte de tiers figure sur cet état (voir le détail Annexe IV A8).

(9) Le compte 1068 n'est pas un chapitre mais un article du chapitre 10.

(10) Solde de l'opération *DF 023 + DF 042 - RF 042* ou solde de l'opération *RI 021 + RI 040 - DI 040*.

II – PRESENTATION GENERALE DU BUDGET	II
BALANCE GENERALE DU BUDGET	B1

1 – DEPENSES (du présent budget + restes à réaliser)

	FONCTIONNEMENT	Opérations réelles (1)	Opérations d'ordre (2)	TOTAL
011	Charges à caractère général	7 638 440,37		7 638 440,37
012	Charges de personnel, frais assimilés	20 261 310,90		20 261 310,90
014	Atténuations de produits	0,00		0,00
60	Achats et variation des stocks (3)		0,00	0,00
65	Autres charges de gestion courante	8 737 172,17		8 737 172,17
656	Frais fonctionnement des groupes d'élus (4)	0,00		0,00
66	Charges financières	990 199,10	0,00	990 199,10
67	Charges exceptionnelles	24 300,00	0,00	24 300,00
68	Dot. aux amortissements et provisions	0,00	1 600 000,00	1 600 000,00
71	Production stockée (ou déstockage) (3)		0,00	0,00
022	Dépenses imprévues	0,00		0,00
023	Virement à la section d'investissement		607 198,26	607 198,26
Dépenses de fonctionnement – Total		37 651 422,54	2 207 198,26	39 858 620,80

+

D 002 RESULTAT REPORTE OU ANTICIPE	0,00
---	-------------

=

TOTAL DES DEPENSES DE FONCTIONNEMENT CUMULEES	39 858 620,80
--	----------------------

	INVESTISSEMENT	Opérations réelles (1)	Opérations d'ordre (2)	TOTAL
10	Dotations, fonds divers et réserves	375 000,00	0,00	375 000,00
13	Subventions d'investissement	0,00	297 400,00	297 400,00
15	Provisions pour risques et charges (5)		0,00	0,00
16	Emprunts et dettes assimilées (sauf 1688 non budgétaire)	4 345 000,00	0,00	4 345 000,00
18	Compte de liaison : affectat° (BA,régie)	(8) 0,00		0,00
	Total des opérations d'équipement	0,00		0,00
198	Neutral. amort. subv. équip. versées		197 000,00	197 000,00
20	Immobilisations incorporelles(sauf 204) (6)	414 670,00	0,00	414 670,00
204	Subventions d'équipement versées	98 520,00	0,00	98 520,00
21	Immobilisations corporelles (6)	6 256 150,36	0,00	6 256 150,36
22	Immobilisations reçues en affectation (6)	(9) 0,00	0,00	0,00
23	Immobilisations en cours (6)	0,00	380 000,00	380 000,00
26	Participations et créances rattachées	0,00	0,00	0,00
27	Autres immobilisations financières	934 800,00	0,00	934 800,00
28	Amortissement des immobilisations (reprises)		0,00	0,00
29	Prov. pour dépréciat° immobilisations (5)		0,00	0,00
39	Prov. dépréciat° des stocks et en-cours (5)		0,00	0,00
45...	Total des opérations pour compte de tiers (7)	0,00	0,00	0,00
481	Charges à rép. sur plusieurs exercices		0,00	0,00
49	Prov. dépréc. comptes de tiers (5)		0,00	0,00
59	Prov. dépréc. comptes financiers (5)		0,00	0,00
3...	Stocks	0,00	0,00	0,00
020	Dépenses imprévues	0,00		0,00
Dépenses d'investissement – Total		12 424 140,36	874 400,00	13 298 540,36

+

D 001 SOLDE D'EXECUTION NEGATIF REPORTE OU ANTICIPE	0,00
--	-------------

=

TOTAL DES DEPENSES D'INVESTISSEMENT CUMULEES	13 298 540,36
---	----------------------

COMMUNE DE LIMEIL BREVANNES - COMMUNE - BP - 2023

- (1) Y compris les opérations relatives au rattachement des charges et des produits et les opérations d'ordre semi-budgétaires.
- (2) Voir liste des opérations d'ordre.
- (3) Permet de retracer des opérations particulières telles que les opérations de stocks liées à la tenue d'un inventaire permanent simplifié.
- (4) Communes, communautés d'agglomération et communautés urbaines de plus de 100 000 habitants.
- (5) Si la commune ou l'établissement applique le régime des provisions budgétaires.
- (6) Hors chapitres « opérations d'équipement ».
- (7) Seul le total des opérations pour compte de tiers figure sur cet état (voir le détail Annexe IV A9).
- (8) A servir uniquement lorsque la commune ou l'établissement effectue une dotation initiale en espèces au profit d'un service public non personnalisé qu'elle ou qu'il crée.
- (9) En dépenses, le chapitre 22 retrace les travaux d'investissement réalisés sur les biens reçus en affectation. En recette, il retrace, le cas échéant, l'annulation de tels travaux effectués sur un exercice antérieur.

II – PRESENTATION GENERALE DU BUDGET	II
BALANCE GENERALE DU BUDGET	B2

2 – RECETTES (du présent budget + restes à réaliser)

	FONCTIONNEMENT	Opérations réelles (1)	Opérations d'ordre (2)	TOTAL
013	Atténuations de charges	200 000,00		200 000,00
60	Achats et variation des stocks (3)		0,00	0,00
70	Produits services, domaine et ventes div	2 332 693,80		2 332 693,80
71	Production stockée (ou déstockage)		0,00	0,00
72	Production immobilisée		180 000,00	180 000,00
73	Impôts et taxes	29 852 393,00		29 852 393,00
74	Dotations et participations	6 590 484,00		6 590 484,00
75	Autres produits de gestion courante	156 200,00	0,00	156 200,00
76	Produits financiers	0,00	0,00	0,00
77	Produits exceptionnels	52 450,00	494 400,00	546 850,00
78	Reprise sur amortissements et provisions	0,00	0,00	0,00
79	Transferts de charges		0,00	0,00
	Recettes de fonctionnement – Total	39 184 220,80	674 400,00	39 858 620,80

+

R 002 RESULTAT REPORTE OU ANTICIPE	0,00
---	-------------

=

TOTAL DES RECETTES DE FONCTIONNEMENT CUMULEES	39 858 620,80
--	----------------------

	INVESTISSEMENT	Opérations réelles (1)	Opérations d'ordre (2)	TOTAL
10	Dotations, fonds divers et réserves (sauf 1068)	1 726 000,00	0,00	1 726 000,00
13	Subventions d'investissement	1 743 008,00	0,00	1 743 008,00
15	Provisions pour risques et charges (4)		0,00	0,00
16	Emprunts et dettes assimilées (sauf 1688 non budgétaires)	6 673 834,10	0,00	6 673 834,10
18	Compte de liaison : affectat° (BA,régie)	(6) 0,00		0,00
20	Immobilisations incorporelles (sauf 204)	0,00	200 000,00	200 000,00
204	Subventions d'équipement versées	373 500,00	0,00	373 500,00
21	Immobilisations corporelles	0,00	0,00	0,00
22	Immobilisations reçues en affectation	(7) 0,00	0,00	0,00
23	Immobilisations en cours	0,00	0,00	0,00
26	Participations et créances rattachées	0,00	0,00	0,00
27	Autres immobilisations financières	0,00	0,00	0,00
28	Amortissement des immobilisations		1 600 000,00	1 600 000,00
29	Prov. pour dépréciat° immobilisations (4)		0,00	0,00
39	Prov. dépréciat° des stocks et en-cours (4)		0,00	0,00
45...	Opérations pour compte de tiers (5)	0,00	0,00	0,00
481	Charges à rép. sur plusieurs exercices		0,00	0,00
49	Prov. dépréc. comptes de tiers (4)		0,00	0,00
59	Prov. dépréc. comptes financiers (4)		0,00	0,00
3...	Stocks	0,00	0,00	0,00
021	Virement de la sect° de fonctionnement		607 198,26	607 198,26
024	Produits des cessions d'immobilisations	375 000,00		375 000,00
	Recettes d'investissement – Total	10 891 342,10	2 407 198,26	13 298 540,36

+

R 001 SOLDE D'EXECUTION POSITIF REPORTE OU ANTICIPE	0,00
--	-------------

+

AFFECTATION AU COMPTE 1068	0,00
-----------------------------------	-------------

=

TOTAL DES RECETTES D'INVESTISSEMENT CUMULEES	13 298 540,36
---	----------------------

- (1) Y compris les opérations relatives au rattachement des charges et des produits et les opérations d'ordre semi-budgétaires.
- (2) Voir liste des opérations d'ordre.
- (3) Permet de retracer des opérations particulières telles que les opérations de stocks liées à la tenue d'un inventaire permanent simplifié.
- (4) Si la commune ou l'établissement applique le régime des provisions budgétaires.
- (5) Seul le total des opérations pour compte de tiers figure sur cet état (voir le détail Annexe IV A9).
- (6) A servir uniquement lorsque la commune ou l'établissement effectue une dotation initiale en espèces au profit d'un service public non personnalisé qu'elle ou qu'il crée.
- (7) En dépenses, le chapitre 22 retrace les travaux d'investissement réalisés sur les biens reçus en affectation. En recette, il retrace, le cas échéant, l'annulation de tels travaux effectués sur un exercice antérieur.

VOTE DU BUDGET

FONCTIONNEMENT

III – VOTE DU BUDGET	III
SECTION DE FONCTIONNEMENT – DETAIL DES DEPENSES	A1

Chap / art (1)	Libellé (1)	Pour mémoire budget précédent (2)	Propositions nouvelles (3)	Vote (4)
011	Charges à caractère général	6 425 268,32	7 638 440,37	7 638 440,37
6042	Achats prestat° services (hors terrains)	303 765,00	329 450,18	329 450,18
60611	Eau et assainissement	236 600,00	210 000,00	210 000,00
60612	Energie - Electricité	638 100,00	1 412 726,27	1 412 726,27
60613	Chauffage urbain	474 600,00	980 003,21	980 003,21
60621	Combustibles	1 200,00	7 500,00	7 500,00
60622	Carburants	60 000,00	77 500,00	77 500,00
60623	Alimentation	57 550,00	52 450,00	52 450,00
60628	Autres fournitures non stockées	23 229,95	15 767,60	15 767,60
60631	Fournitures d'entretien	79 150,00	116 250,00	116 250,00
60632	Fournitures de petit équipement	312 779,60	308 895,40	308 895,40
60633	Fournitures de voirie	6 000,00	13 000,00	13 000,00
60636	Vêtements de travail	60 140,00	60 995,00	60 995,00
6064	Fournitures administratives	55 152,49	44 800,68	44 800,68
6065	Livres, disques, ... (médiathèque)	4 200,00	3 800,00	3 800,00
6067	Fournitures scolaires	90 923,00	86 218,50	86 218,50
6068	Autres matières et fournitures	107 290,00	91 100,00	91 100,00
611	Contrats de prestations de services	742 289,00	731 510,00	731 510,00
6132	Locations immobilières	236 201,00	245 700,00	245 700,00
6135	Locations mobilières	230 837,00	199 581,00	199 581,00
614	Charges locatives et de copropriété	29 100,00	23 010,00	23 010,00
61521	Entretien terrains	128 000,00	120 000,00	120 000,00
615221	Entretien, réparations bâtiments publics	92 500,00	0,00	0,00
615231	Entretien, réparations voiries	165 000,00	215 000,00	215 000,00
61524	Entretien bois et forêts	60 000,00	50 000,00	50 000,00
61551	Entretien matériel roulant	80 000,00	110 000,00	110 000,00
61558	Entretien autres biens mobiliers	358 800,00	201 400,00	201 400,00
6156	Maintenance	331 156,00	489 983,20	489 983,20
6161	Multirisques	120 000,00	109 000,00	109 000,00
617	Etudes et recherches	20 000,00	27 500,00	27 500,00
6182	Documentation générale et technique	28 624,28	31 803,40	31 803,40
6184	Versements à des organismes de formation	69 500,00	69 500,00	69 500,00
6185	Frais de colloques et de séminaires	0,00	16 000,00	16 000,00
6188	Autres frais divers	45 500,00	45 650,00	45 650,00
6225	Indemnités aux comptable et régisseurs	3 000,00	3 200,00	3 200,00
6226	Honoraires	112 000,00	88 895,55	88 895,55
6227	Frais d'actes et de contentieux	5 000,00	3 000,00	3 000,00
6228	Divers	40 000,00	42 000,00	42 000,00
6231	Annonces et insertions	43 920,00	30 960,00	30 960,00
6232	Fêtes et cérémonies	7 900,00	9 940,00	9 940,00
6236	Catalogues et imprimés	103 100,00	47 775,00	47 775,00
6237	Publications	1 200,00	82 200,00	82 200,00
6238	Divers	5 000,00	1 000,00	1 000,00
6241	Transports de biens	1 100,00	1 100,00	1 100,00
6247	Transports collectifs	277 031,00	236 840,00	236 840,00
6251	Voyages et déplacements	50 100,00	40 500,00	40 500,00
6257	Réceptions	13 000,00	8 000,00	8 000,00
6261	Frais d'affranchissement	65 000,00	65 000,00	65 000,00
6262	Frais de télécommunications	93 440,00	94 940,00	94 940,00
627	Services bancaires et assimilés	12 500,00	11 800,00	11 800,00
6281	Concours divers (cotisations)	37 920,00	42 130,00	42 130,00
6282	Frais de gardiennage (églises, forêts, .	24 400,00	17 900,00	17 900,00
6283	Frais de nettoyage des locaux	26 356,00	45 603,88	45 603,88
6288	Autres services extérieurs	166 700,00	157 317,50	157 317,50
63512	Taxes foncières	74 000,00	90 000,00	90 000,00
63513	Autres impôts locaux	0,00	10 000,00	10 000,00
6355	Taxes et impôts sur les véhicules	3 000,00	3 000,00	3 000,00
6358	Autres droits	4 634,00	1 634,00	1 634,00
637	Autres impôts, taxes (autres organismes)	6 780,00	7 610,00	7 610,00
012	Charges de personnel, frais assimilés	19 320 972,00	20 261 310,90	20 261 310,90
6331	Versement mobilité	305 525,97	297 943,62	297 943,62
6332	Cotisations versées au F.N.A.L.	50 861,97	50 399,44	50 399,44
6336	Cotisations CNFPT et CDGFPT	146 123,37	177 918,50	177 918,50
64111	Rémunération principale titulaires	6 985 856,22	7 144 048,07	7 144 048,07
64112	NBI, SFT, indemnité résidence	439 142,21	395 355,48	395 355,48
64118	Autres indemnités titulaires	2 366 003,20	1 303 887,69	1 303 887,69
64131	Rémunérations non tit.	3 569 269,85	3 919 028,70	3 919 028,70
64172	Apprentis indemnité inflation	36 900,00	0,00	0,00
6451	Cotisations à l'U.R.S.S.A.F.	2 109 926,20	2 320 474,26	2 320 474,26

COMMUNE DE LIMEIL BREVANNES - COMMUNE - BP - 2023

Chap / art (1)	Libellé (1)	Pour mémoire budget précédent (2)	Propositions nouvelles (3)	Vote (4)
6453	Cotisations aux caisses de retraites	2 366 285,42	3 359 248,06	3 359 248,06
6454	Cotisations aux A.S.S.E.D.I.C.	147 142,45	447 017,79	447 017,79
6455	Cotisations pour assurance du personnel	540 000,00	541 000,00	541 000,00
6456	Versement au F.N.C. supplément familial	3 000,00	11 530,00	11 530,00
6458	Cotis. aux autres organismes sociaux	27 485,14	71 009,29	71 009,29
6474	Versement aux autres oeuvres sociales	92 000,00	92 000,00	92 000,00
6475	Médecine du travail, pharmacie	60 000,00	60 000,00	60 000,00
6478	Autres charges sociales diverses	30 450,00	30 450,00	30 450,00
6488	Autres charges	45 000,00	40 000,00	40 000,00
014	Atténuations de produits	95 000,00	0,00	0,00
739223	Fonds péréquation ress. com. et intercom	95 000,00	0,00	0,00
65	Autres charges de gestion courante	8 299 795,70	8 737 172,17	8 737 172,17
6512	Droits d'utilisat [°] informatique nuage	4 000,00	0,00	0,00
6518	Autres	19 400,00	21 150,00	21 150,00
6531	Indemnités	220 000,00	220 000,00	220 000,00
6532	Frais de mission	1 000,00	0,00	0,00
6533	Cotisations de retraite	13 000,00	15 000,00	15 000,00
6534	Cotis. de sécurité sociale - part patron	15 000,00	15 000,00	15 000,00
6535	Formation	36 124,70	36 124,70	36 124,70
6541	Créances admises en non-valeur	50 000,00	30 000,00	30 000,00
6542	Créances éteintes	3 000,00	3 000,00	3 000,00
6553	Service d'incendie	502 000,00	581 005,00	581 005,00
65541	Contrib. fonds compens. ch. territoriales	6 058 071,00	6 328 949,00	6 328 949,00
65548	Autres contributions	17 200,00	19 800,00	19 800,00
6558	Autres contributions obligatoires	75 000,00	75 000,00	75 000,00
657362	Subv. fonct. CCAS	950 000,00	1 062 143,47	1 062 143,47
6574	Subv. fonct. Associat [°] , personnes privée	336 000,00	330 000,00	330 000,00
656	Frais fonctionnement des groupes d'élus	0,00	0,00	0,00
TOTAL = DEPENSES DE GESTION DES SERVICES (a) = (011 + 012 + 014 + 65 + 656)		34 141 036,02	36 636 923,44	36 636 923,44
66	Charges financières (b)	774 151,87	990 199,10	990 199,10
66111	Intérêts réglés à l'échéance	690 000,00	835 538,14	835 538,14
66112	Intérêts - Rattachement des ICNE	-15 848,13	79 660,96	79 660,96
6615	Intérêts comptes courants et de dépôts	100 000,00	75 000,00	75 000,00
67	Charges exceptionnelles (c)	36 900,00	24 300,00	24 300,00
6713	Secours et dots	800,00	1 000,00	1 000,00
6714	Bourses et prix	11 100,00	4 000,00	4 000,00
6718	Autres charges exceptionnelles gestion	15 000,00	10 000,00	10 000,00
673	Titres annulés (sur exercices antérieurs)	5 000,00	5 000,00	5 000,00
678	Autres charges exceptionnelles	5 000,00	4 300,00	4 300,00
68	Dotations provisions semi-budgétaires (d) (6)	0,00	0,00	0,00
022	Dépenses imprévues (e)	0,00	0,00	0,00
TOTAL DES DEPENSES REELLES = a + b + c + d + e		34 952 087,89	37 651 422,54	37 651 422,54
023	Virement à la section d'investissement	1 601 236,11	607 198,26	607 198,26
042	Opérat[°] ordre transfert entre sections (7) (8) (9)	1 634 671,00	1 600 000,00	1 600 000,00
6811	Dot. amort. et prov. Immos incorporelles	1 634 671,00	1 600 000,00	1 600 000,00
TOTAL DES PRELEVEMENTS AU PROFIT DE LA SECTION D'INVESTISSEMENT		3 235 907,11	2 207 198,26	2 207 198,26
043	Opérat[°] ordre intérieur de la section (10)	0,00	0,00	0,00
TOTAL DES DEPENSES D'ORDRE		3 235 907,11	2 207 198,26	2 207 198,26
TOTAL DES DEPENSES DE FONCTIONNEMENT DE L'EXERCICE (= Total des opérations réelles et d'ordre)		38 187 995,00	39 858 620,80	39 858 620,80

+	
RESTES A REALISER N-1 (11)	0,00
+	
D 002 RESULTAT REPORTE OU ANTICIPE (11)	0,00
=	
TOTAL DES DEPENSES DE FONCTIONNEMENT CUMULEES	39 858 620,80

Détail du calcul des ICNE au compte 66112 (5)

Montant des ICNE de l'exercice	172 398,43
Montant des ICNE de l'exercice N-1	92 737,47

= Différence ICNE N – ICNE N-1	79 660,96
--------------------------------	-----------

- (1) Détailler les chapitres budgétaires par article conformément au plan de comptes appliqué par la commune ou l'établissement.
- (2) Cf. Modalités de vote I-B.
- (3) Hors restes à réaliser.
- (4) Le vote de l'organe délibérant porte uniquement sur les propositions nouvelles.
- (5) Si le mandatement des ICNE de l'exercice est inférieur au montant de l'exercice N-1, le montant du compte 66112 sera négatif.
- (6) Si la commune ou l'établissement applique le régime des provisions semi-budgétaires.
- (7) Cf. définitions du chapitre des opérations d'ordre, *DF 042 = RI 040*.
- (8) Aucune prévision budgétaire ne doit figurer aux articles 675 et 676 (cf. chapitre 024 « produit des cessions d'immobilisation »).
- (9) Le compte 6815 peut figurer dans le détail du chapitre 042 si la commune ou l'établissement applique le régime des provisions budgétaires.
- (10) Chapitre destiné à retracer les opérations particulières telles que les opérations de stocks ou liées à la tenue d'un inventaire permanent simplifié.
- (11) Inscrire en cas de reprise des résultats de l'exercice précédent (après vote du compte administratif ou si reprise anticipée des résultats).

III – VOTE DU BUDGET				III
SECTION DE FONCTIONNEMENT – DETAIL DES RECETTES				A2
Chap / art(1)	Libellé (1)	Pour mémoire budget précédent (2)	Propositions nouvelles (3)	Vote (4)
013	Atténuations de charges	175 000,00	200 000,00	200 000,00
6419	Remboursements rémunérations personnel	150 000,00	150 000,00	150 000,00
6459	Remboursr charges SS et prévoyance	25 000,00	50 000,00	50 000,00
70	Produits services, domaine et ventes div	2 479 618,00	2 332 693,80	2 332 693,80
70311	Concessions cimetières (produit net)	42 000,00	42 000,00	42 000,00
70321	Stationnement et location voie publique	0,00	10 000,00	10 000,00
70323	Redev. occupat° domaine public communal	158 000,00	164 000,00	164 000,00
70388	Autres redevances et recettes diverses	30 166,00	36 000,00	36 000,00
7062	Redevances services à caractère culturel	28 160,00	28 160,00	28 160,00
70631	Redevances services à caractère sportif	1 500,00	2 000,00	2 000,00
70632	Redevances services à caractère loisir	168 292,00	158 014,20	158 014,20
7067	Redev. services périscolaires et enseign	2 044 500,00	1 885 719,60	1 885 719,60
70688	Autres prestations de services	1 000,00	800,00	800,00
7083	Locations diverses (autres qu'immeubles)	6 000,00	6 000,00	6 000,00
73	Impôts et taxes	28 592 374,00	29 852 393,00	29 852 393,00
73111	Impôts directs locaux	19 030 546,00	20 257 002,00	20 257 002,00
7318	Autres impôts locaux ou assimilés	34 000,00	50 000,00	50 000,00
73211	Attribution de compensation	5 837 994,00	5 837 994,00	5 837 994,00
73222	Fonds solidar. com. région Ile-de-France	2 323 616,00	2 350 661,00	2 350 661,00
7336	Droits de place	8 300,00	8 500,00	8 500,00
7338	Autres taxes	16 000,00	6 000,00	6 000,00
7343	Taxes sur les pylônes électriques	15 918,00	16 236,00	16 236,00
7351	Taxe consommation finale d'électricité	370 000,00	370 000,00	370 000,00
7368	Taxes locales sur la publicité extérieur	6 000,00	6 000,00	6 000,00
7381	Taxes additionnelles droits de mutation	950 000,00	950 000,00	950 000,00
74	Dotations et participations	6 375 453,00	6 590 484,00	6 590 484,00
7411	Dotation forfaitaire	2 418 182,00	2 432 461,00	2 432 461,00
74123	Dotation de solidarité urbaine	1 014 334,00	1 084 520,00	1 084 520,00
74127	Dotation nationale de péréquation	589 290,00	619 005,00	619 005,00
744	FCTVA	0,00	5 000,00	5 000,00
7461	DGD	36,00	36,00	36,00
74718	Autres participations Etat	174 900,00	226 300,00	226 300,00
7472	Participat° Régions	15 000,00	4 000,00	4 000,00
7473	Participat° Départements	13 000,00	13 000,00	13 000,00
74748	Participat° Autres communes	1 080,00	5 400,00	5 400,00
7478	Participat° Autres organismes	1 829 790,00	1 822 300,00	1 822 300,00
74834	Etat - Compens. exonérat° taxes foncière	290 853,00	349 302,00	349 302,00
7484	Dotation de recensement	4 728,00	4 900,00	4 900,00
7485	Dotation pour les titres sécurisés	24 260,00	24 260,00	24 260,00
75	Autres produits de gestion courante	153 000,00	156 200,00	156 200,00
752	Revenus des immeubles	153 000,00	156 200,00	156 200,00
TOTAL = RECETTES DE GESTION DES SERVICES (a) = 70 + 73 + 74 + 75 + 013		37 775 445,00	39 131 770,80	39 131 770,80
76	Produits financiers (b)	0,00	0,00	0,00
77	Produits exceptionnels (c)	102 000,00	52 450,00	52 450,00
7718	Autres produits except. opérat° gestion	100 000,00	50 000,00	50 000,00
7788	Produits exceptionnels divers	2 000,00	2 450,00	2 450,00
78	Reprises provisions semi-budgétaires (d) (5)	0,00	0,00	0,00
TOTAL DES RECETTES REELLES = a+b+c+d		37 877 445,00	39 184 220,80	39 184 220,80
042	Opérat° ordre transfert entre sections (6) (7) (8)	310 550,00	674 400,00	674 400,00
722	Immobilisations corporelles	160 000,00	180 000,00	180 000,00
7768	Neutral. amort. subv. équip. versées	150 550,00	197 000,00	197 000,00
777	Quote-part subv invest transf cpte résul	0,00	297 400,00	297 400,00
043	Opérat° ordre Intérieur de la section (9)	0,00	0,00	0,00
TOTAL DES RECETTES D'ORDRE		310 550,00	674 400,00	674 400,00
TOTAL DES RECETTES DE FONCTIONNEMENT DE L'EXERCICE (= Total des opérations réelles et d'ordre)		38 187 995,00	39 858 620,80	39 858 620,80

+

RESTES A REALISER N-1 (10)	0,00
-----------------------------------	-------------

+

R 002 RESULTAT REPORTE OU ANTICIPE (10)	0,00
--	-------------

COMMUNE DE LIMEIL BREVANNES - COMMUNE - BP - 2023

Chap / art(1)	Libellé (1)	Pour mémoire budget précédent (2)	Propositions nouvelles (3)	Vote (4)
				=
TOTAL DES RECETTES DE FONCTIONNEMENT CUMULEES				39 858 620,80

Détail du calcul des ICNE au compte 7622

Montant des ICNE de l'exercice	0,00
Montant des ICNE de l'exercice N-1	0,00
= Différence ICNE N – ICNE N-1	0,00

(1) Détailler les chapitres budgétaires par article conformément au plan de comptes appliqué par la commune ou l'établissement.

(2) Cf. Modalités de vote I-B.

(3) Hors restes à réaliser.

(4) Le vote de l'assemblée porte uniquement sur les propositions nouvelles.

(5) Si la commune ou l'établissement applique le régime des provisions semi-budgétaires.

(6) Cf. définitions du chapitre des opérations d'ordre, *RF 042 = DI 040*.

(7) Aucune prévision budgétaire ne doit figurer aux articles 775 et 776 (cf. chapitre 024 « produit des cessions d'immobilisation »).

(8) Le compte 7815 peut figurer dans le détail du chapitre 042 si la commune ou l'établissement applique le régime des provisions budgétaires.

(9) Chapitre destiné à retracer les opérations particulières telles que les opérations de stocks ou liées à la tenue d'un inventaire permanent simplifié.

(10) Inscrire en cas de reprise des résultats de l'exercice précédent (après vote du compte administratif ou si reprise anticipée des résultats).

INVESTISSEMENT

III – VOTE DU BUDGET	III
SECTION D'INVESTISSEMENT – DETAIL DES DEPENSES	B1

Chap / art (1)	Libellé (1)	Pour mémoire budget précédent (2)	Propositions nouvelles (3)	Vote (4)
010	Stocks	0,00	0,00	0,00
20	Immobilisations incorporelles (sauf opérations et 204)	455 500,00	414 670,00	414 670,00
202	Frais réalisat° documents urbanisme	7 500,00	5 000,00	5 000,00
2031	Frais d'études	393 000,00	315 000,00	315 000,00
2051	Concessions droits similaires	55 000,00	94 670,00	94 670,00
204	Subventions d'équipement versées (hors opérations)	231 200,00	98 520,00	98 520,00
2041582	Autres grpis - Bâtiments et installat°	81 200,00	0,00	0,00
204181	Autres org pub - Biens mob, mat. études	150 000,00	98 520,00	98 520,00
21	Immobilisations corporelles (hors opérations)	7 414 509,61	6 256 150,36	6 256 150,36
2111	Terrains nus	100 000,00	100 000,00	100 000,00
2115	Terrains bâtis	493 800,00	375 000,00	375 000,00
2118	Autres terrains	100 000,00	0,00	0,00
2121	Plantations d'arbres et d'arbustes	15 000,00	0,00	0,00
2128	Autres agencements et aménagements	1 230 000,00	0,00	0,00
21311	Hôtel de ville	41 682,61	10 000,00	10 000,00
21312	Bâtiments scolaires	106 000,00	7 000,00	7 000,00
21316	Equipements du cimetière	30 000,00	0,00	0,00
21318	Autres bâtiments publics	2 085 046,00	1 955 321,56	1 955 321,56
2138	Autres constructions	0,00	50 000,00	50 000,00
2152	Installations de voirie	1 410 000,00	3 013 853,13	3 013 853,13
21568	Autres matériels, outillages incendie	50 000,00	38 500,00	38 500,00
2158	Autres inst.,matériel,outil. techniques	106 500,00	97 800,00	97 800,00
2182	Matériel de transport	134 000,00	116 500,00	116 500,00
2183	Matériel de bureau et informatique	196 250,00	153 360,00	153 360,00
2184	Mobilier	44 685,00	29 310,00	29 310,00
2188	Autres immobilisations corporelles	1 271 546,00	309 505,67	309 505,67
22	Immobilisations reçues en affectation (hors opérations)	0,00	0,00	0,00
23	Immobilisations en cours (hors opérations)	0,00	0,00	0,00
Total des dépenses d'équipement		8 101 209,61	6 769 340,36	6 769 340,36
10	Dotations, fonds divers et réserves	146 299,50	375 000,00	375 000,00
10226	Taxe d'aménagement	71 230,00	375 000,00	375 000,00
1068	Excédents de fonctionnement capitalisés	75 069,50	0,00	0,00
13	Subventions d'investissement	0,00	0,00	0,00
16	Emprunts et dettes assimilées	4 565 000,00	4 345 000,00	4 345 000,00
1641	Emprunts en euros	4 250 000,00	4 030 000,00	4 030 000,00
16818	Emprunts - Autres prêteurs	315 000,00	315 000,00	315 000,00
18	Compte de liaison : affectat° (BA,régie)	0,00	0,00	0,00
26	Participat° et créances rattachées	0,00	0,00	0,00
27	Autres immobilisations financières	10 000,00	934 800,00	934 800,00
275	Dépôts et cautionnements versés	10 000,00	5 000,00	5 000,00
27638	Créance Autres établissements publics	0,00	929 800,00	929 800,00
020	Dépenses imprévues	0,00	0,00	0,00
Total des dépenses financières		4 721 299,50	5 654 800,00	5 654 800,00
Total des dépenses d'opérations pour compte de tiers		0,00	0,00	0,00
TOTAL DEPENSES REELLES		12 822 509,11	12 424 140,36	12 424 140,36
040	Opérat° ordre transfert entre sections (7)	310 550,00	674 400,00	674 400,00
	Reprises sur autofinancement antérieur (8)	150 550,00	494 400,00	494 400,00
13911	Etat et établissements nationaux	0,00	297 400,00	297 400,00
198	Neutral. amort. subv. équip. versées	150 550,00	197 000,00	197 000,00
	Charges transférées (9)	160 000,00	180 000,00	180 000,00
2313	Constructions	160 000,00	180 000,00	180 000,00
041	Opérations patrimoniales (10)	500 000,00	200 000,00	200 000,00
2313	Constructions	500 000,00	200 000,00	200 000,00
TOTAL DEPENSES D'ORDRE		810 550,00	874 400,00	874 400,00
TOTAL DES DEPENSES D'INVESTISSEMENT DE L'EXERCICE (= Total des dépenses réelles et d'ordre)		13 633 059,11	13 298 540,36	13 298 540,36

+

RESTES A REALISER N-1 (11)	0,00
-----------------------------------	-------------

+

D 001 SOLDE D'EXECUTION NEGATIF REPORTE OU ANTICIPE (11)	0,00
---	-------------

=

COMMUNE DE LIMEIL BREVANNES - COMMUNE - BP - 2023

Chap / art (1)	Libellé (1)	Pour mémoire budget précédent (2)	Propositions nouvelles (3)	Vote (4)
TOTAL DES DEPENSES D'INVESTISSEMENT CUMULEES				13 298 540,36

(1) Détailler les chapitres budgétaires par article conformément au plan de comptes appliqué par la commune ou l'établissement.

(2) Cf. Modalités de vote, I-B.

(3) Hors restes à réaliser.

(4) Le vote de l'organe délibérant porte uniquement sur les propositions nouvelles.

(5) Voir état III B 3 pour le détail des opérations d'équipement.

(6) Voir annexe IV A 9 pour le détail des opérations pour compte de tiers.

(7) Cf. définitions du chapitre des opérations d'ordre, *DI 040 = RF 042*.

(8) Les comptes 15, 29, 39, 49 et 59 peuvent figurer dans le détail du chapitre 040 si la commune ou l'établissement applique le régime des provisions budgétaires.

(9) Aucune prévision budgétaire ne doit figurer à l'article 192 (cf. chapitre 024 « produit des cessions d'immobilisation »).

(10) Cf. définitions du chapitre des opérations d'ordre, *DI 041 = RI 041*.

(11) Inscrire en cas de reprise des résultats de l'exercice précédent (après vote du compte administratif ou si reprise anticipée des résultats).

III – VOTE DU BUDGET	III
SECTION D'INVESTISSEMENT – DETAIL DES RECETTES	B2

Chap / art (1)	Libellé (1)	Pour mémoire budget précédent (2)	Propositions nouvelles (3)	Vote (4)
010	Stocks	0,00	0,00	0,00
13	Subventions d'investissement (hors 138)	1 616 152,00	1 743 008,00	1 743 008,00
1311	Subv. transf. Etat et établ. Nationaux	0,00	237 825,00	237 825,00
1312	Subv. transf. Régions	0,00	632 382,00	632 382,00
13158	Subv. transf. Autres groupements	482 191,00	442 801,00	442 801,00
1318	Autres subventions d'équipement transf.	5 000,00	80 000,00	80 000,00
1322	Subv. non transf. Régions	578 500,00	0,00	0,00
1337	Dot. de soutien à l'investissement local	523 461,00	200 000,00	200 000,00
1342	Amendes de police non transférable	27 000,00	150 000,00	150 000,00
16	Emprunts et dettes assimilées (hors 165)	6 700 000,00	6 673 834,10	6 673 834,10
1641	Emprunts en euros	6 700 000,00	6 673 834,10	6 673 834,10
20	Immobilisations incorporelles (sauf 204)	0,00	0,00	0,00
204	Subventions d'équipement versées	0,00	373 500,00	373 500,00
2041582	Autres crpts - Bâtiments et installat°	0,00	373 500,00	373 500,00
21	Immobilisations corporelles	0,00	0,00	0,00
22	Immobilisations reçues en affectation	0,00	0,00	0,00
23	Immobilisations en cours	0,00	0,00	0,00
Total des recettes d'équipement		8 316 152,00	8 790 342,10	8 790 342,10
10	Dotations, fonds divers et réserves	1 206 000,00	1 726 000,00	1 726 000,00
10222	FCTVA	806 000,00	767 000,00	767 000,00
10226	Taxe d'aménagement	400 000,00	959 000,00	959 000,00
138	Autres subvent° invest. non transf.	0,00	0,00	0,00
165	Dépôts et cautionnements reçus	0,00	0,00	0,00
18	Compte de liaison : affectat° (BA.régie)	0,00	0,00	0,00
26	Participat° et créances rattachées	0,00	0,00	0,00
27	Autres immobilisations financières	0,00	0,00	0,00
024	Produits des cessions d'immobilisations	375 000,00	375 000,00	375 000,00
Total des recettes financières		1 581 000,00	2 101 000,00	2 101 000,00
Total des recettes d'opérations pour compte de tiers		0,00	0,00	0,00
TOTAL RECETTES REELLES		9 897 152,00	10 891 342,10	10 891 342,10
021	Virement de la sect° de fonctionnement	1 601 236,11	607 198,26	607 198,26
040	Opérat° ordre transfert entre sections (6) (7) (8)	1 634 671,00	1 600 000,00	1 600 000,00
28031	Frais d'études	1 500 000,00	1 600 000,00	1 600 000,00
2804132	Subv. Dpt : Bâtiments, installations	134 671,00	0,00	0,00
TOTAL DES PRELEVEMENTS PROVENANT DE LA SECTION DE FONCTIONNEMENT		3 235 907,11	2 207 198,26	2 207 198,26
041	Opérations patrimoniales (9)	500 000,00	200 000,00	200 000,00
2031	Frais d'études	500 000,00	200 000,00	200 000,00
TOTAL RECETTES D'ORDRE		3 735 907,11	2 407 198,26	2 407 198,26
TOTAL DES RECETTES D'INVESTISSEMENT DE L'EXERCICE (= Total des recettes réelles et d'ordre)		13 633 059,11	13 298 540,36	13 298 540,36

+

RESTES A REALISER N-1 (10)	0,00
-----------------------------------	-------------

+

R 001 SOLDE D'EXECUTION POSITIF REPORTE OU ANTICIPE (10)	0,00
---	-------------

=

TOTAL DES RECETTES D'INVESTISSEMENT CUMULEES	13 298 540,36
---	----------------------

(1) Détailler les chapitres budgétaires par article conformément au plan de comptes appliqué par la commune ou l'établissement.

(2) Cf. Modalités de vote, I-B.

(3) Hors restes à réaliser.

(4) Le vote de l'organe délibérant porte uniquement sur les propositions nouvelles.

(5) Voir annexe IV-A9 pour le détail des opérations pour compte de tiers.

(6) Cf. définitions du chapitre des opérations d'ordre, RI 040 = DF 042.

(7) Aucune prévision budgétaire ne doit figurer à l'article 192 (cf. chapitre 024 « produit des cessions d'immobilisations »).

(8) Les comptes 15, 29, 39, 49 et 59 peuvent figurer dans le détail du chapitre 040 si la commune ou l'établissement applique le régime des provisions budgétaires.

(9) Cf. définitions du chapitre des opérations d'ordre, DI 041 = RI 041.

(10) Inscrire en cas de reprise des résultats de l'exercice précédent (après vote du compte administratif ou si reprise anticipée des résultats).

III – VOTE DU BUDGET	III
DETAIL DES CHAPITRES D'OPERATION D'EQUIPEMENT	B3

Cet état ne contient pas d'information.

ANNEXES

PRESENTATION CROISEE
PAR FONCTION
FONCTIONNEMENT

IV – ANNEXES
PRESENTATION CROISEE PAR FONCTION – VUE D'ENSEMBLE (1)

IV
A1

Libellé	01 Opérations non ventilables	0 Services généraux administratifs publics	1 Sécurité et salubrité publiques	2 Enseignement - Formation	3 Culture	4 Sport et jeunesse	5 Interventions sociales et santé	6 Famille	7 Logement	8 Aménagt et services urbains, environnement	9 Action économique	TOTAL
---------	-------------------------------	--	-----------------------------------	----------------------------	-----------	---------------------	-----------------------------------	-----------	------------	--	---------------------	-------

INVESTISSEMENT												
DEPENSES												
Dépenses réelles	4 720 000	1 544 627	1 111 131	236 010	47 000	781 120	89 140	231 710	500	3 657 863	5 050	12 424 140
- Equipements municipaux (2)		609 827	1 012 611	236 010	47 000	781 120	89 140	231 710	500	3 657 863	5 050	6 670 820
- Equip. non municipaux (e/204) (3)		0	98 520	0	0	0	0	0	0	0	0	98 520
- Opérations financières	4 720 000											4 720 000
Dépenses d'ordre	874 400											874 400
Total dépenses de l'exercice	5 594 400	1 544 627	1 111 131	236 010	47 000	781 120	89 140	231 710	500	3 657 863	5 050	13 298 540
RAR N-1 et reports	0	0	0	0	0	0	0	0	0	0	0	0
Total cumulé dépenses d'investissement	5 594 400	1 544 627	1 111 131	236 010	47 000	781 120	89 140	231 710	500	3 657 863	5 050	13 298 540
RECETTES												
Total recettes de l'exercice	10 957 032	441 301	525 230	8 000	15 400	111 452	0	80 000	0	1 160 125	0	13 298 540
RAR N-1 et reports	0	0	0	0	0	0	0	0	0	0	0	0
Total cumulé recettes d'investissement	10 957 032	441 301	525 230	8 000	15 400	111 452	0	80 000	0	1 160 125	0	13 298 540

FONCTIONNEMENT												
DEPENSES												
Total dépenses de l'exercice	9 566 346	22 920 223	837 782	1 773 889	116 613	1 042 627	1 336 388	794 530	57 488	1 380 351	32 381	39 858 621
RAR N-1 et reports	0	0	0	0	0	0	0	0	0	0	0	0
Total cumulé dépenses de fonctionnement	9 566 346	22 920 223	837 782	1 773 889	116 613	1 042 627	1 336 388	794 530	57 488	1 380 351	32 381	39 858 621
RECETTES												
Total recettes de l'exercice	33 721 281	292 420	0	1 129 808	24 800	1 064 676	272 500	1 522 200	156 200	1 666 236	8 500	39 858 621
RAR N-1 et reports	0	0	0	0	0	0	0	0	0	0	0	0
Total cumulé recettes de fonctionnement	33 721 281	292 420	0	1 129 808	24 800	1 064 676	272 500	1 522 200	156 200	1 666 236	8 500	39 858 621

(1) La production de cet état est obligatoire pour les communes de 3 500 habitants et plus, les groupements comprenant au moins une telle commune, leurs établissements et services administratifs hormis les caisses des écoles et les services à activilé unique érigés en établissement public ou budget annexe (L. 2312-3; R. 2311-1 et R. 2311-10). Dans les communes de 3 500 habitants et plus, le croisement par fonction est fait à un chiffre (correspondant à la fonction). Dans les communes de 10 000 habitants et plus, le croisement par fonction est fait au niveau le plus détaillé de la nomenclature fonctionnelle (sous-fonction ou rubrique). Les groupements et leurs établissements publics suivent les règles de production et de présentation applicables à la commune membre comptant le plus grand nombre d'habitants (articles L. 5211-36 et R. 5211-14 + L. 5711-1 et R. 5711-2 du CGCT).

(2) Ou biens de la structure intercommunale.

(3) Ou biens ne relevant pas de la structure intercommunale.

IV – ANNEXES
PRESENTATION CROISEE PAR FONCTION – VUE D'ENSEMBLE

IV
A1

Art. (1)	Libellé	01 Opérations non ventilables	0 Services généraux administratifs publiques	1 Sécurité et salubrité publiques	2 Enseignement - Formation	3 Culture	4 Sport et jeunesse	5 Interventions sociales et santé	6 Famille	7 Logement	8 Aménagement services urbains, environnement	9 Action économique	TOTAL
----------	---------	-------------------------------	--	-----------------------------------	----------------------------	-----------	---------------------	-----------------------------------	-----------	------------	---	---------------------	-------

INVESTISSEMENT

DEPENSES													
	Total dépenses investissement	5 594 400	1 544 627	1 111 131	236 010	47 000	781 120	89 140	231 710	500	3 657 853	5 050	13 298 540
	Dépenses réelles	4 720 000	1 544 627	1 111 131	236 010	47 000	781 120	89 140	231 710	500	3 657 853	5 050	12 424 140
010	Stocks	0	0	0	0	0	0	0	0	0	0	0	0
020	Dépenses imprévues	0	0	0	0	0	0	0	0	0	0	0	0
10	Dotations, fonds divers et réserves	375 000	0	0	0	0	0	0	0	0	0	0	375 000
13	Subventions d'investissement	0	0	0	0	0	0	0	0	0	0	0	0
16	Emprunts et dettes assimilées	4 345 000	0	0	0	0	0	0	0	0	0	0	4 345 000
18	Compte de liaison : affectat* (BA, régie)	0	0	0	0	0	0	0	0	0	0	0	0
20	Immobilisations incorporelles	0	109 670	0	110 000	0	125 000	0	0	0	70 000	0	414 670
204	Subventions d'équipement versées	0	0	98 520	0	0	0	0	0	0	0	0	98 520
21	Immobilisations corporelles	0	500 157	1 012 611	126 010	47 000	656 120	89 140	231 710	500	3 587 853	5 050	6 256 150
22	Immobilisations reçues en affectation	0	0	0	0	0	0	0	0	0	0	0	0
23	Immobilisations en cours	0	0	0	0	0	0	0	0	0	0	0	0
26	Participat* et créances rattachées	0	0	0	0	0	0	0	0	0	0	0	0
27	Autres immobilisations financières	0	934 800	0	0	0	0	0	0	0	0	0	934 800
	Opérations d'équipement	0	0	0	0	0	0	0	0	0	0	0	0
	Opérations pour compte de tiers	0	0	0	0	0	0	0	0	0	0	0	0
	Dépenses d'ordre	874 400	0	0	0	0	0	0	0	0	0	0	874 400
040	Opérat* ordre transfert entre sections	674 400	0	0	0	0	0	0	0	0	0	0	674 400
041	Opérations patrimoniales	200 000	0	0	0	0	0	0	0	0	0	0	200 000

RECETTES

	Total recettes investissement	10 957 032	441 301	525 230	8 000	15 400	111 452	0	80 000	0	1 160 125	0	13 298 540
	Recettes réelles	8 549 634	441 301	525 230	8 000	15 400	111 452	0	80 000	0	1 160 125	0	10 891 342
010	Stocks	0	0	0	0	0	0	0	0	0	0	0	0
024	Produits des cessions d'immobilisations	0	0	0	0	0	0	0	0	0	375 000	0	375 000
10	Dotations, fonds divers et réserves	1 726 000	0	0	0	0	0	0	0	0	0	0	1 726 000
13	Subventions d'investissement	150 000	67 801	525 230	8 000	15 400	111 452	0	80 000	0	785 125	0	1 743 008

COMMUNE DE LIMEIL BREVANNES - COMMUNE - BP - 2023

Art. (1)	Libellé	01 Opérations non ventilables	0 Services général administrat° publiques	1 Sécurité et salubrité publiques	2 Enseignement - Formation	3 Culture	4 Sport et jeunesse	5 Interventions sociales et santé	6 Famille	7 Logement	8 Aménagt et services urbains, environnement	9 Action économique	TOTAL
16	Emprunts et dettes assimilées	6 673 834	0	0	0	0	0	0	0	0	0	0	6 673 834
18	Compte de liaison : affectat° (BA, régie)	0	0	0	0	0	0	0	0	0	0	0	0
20	Immobilisations incorporelles	0	0	0	0	0	0	0	0	0	0	0	0
204	Subventions d'équipement versées	0	373 500	0	0	0	0	0	0	0	0	0	373 500
21	Immobilisations corporelles	0	0	0	0	0	0	0	0	0	0	0	0
22	Immobilisations reçues en affectation	0	0	0	0	0	0	0	0	0	0	0	0
23	Immobilisations en cours	0	0	0	0	0	0	0	0	0	0	0	0
26	Participat° et créances rattachées	0	0	0	0	0	0	0	0	0	0	0	0
27	Autres immobilisations financières	0	0	0	0	0	0	0	0	0	0	0	0
	Opérations pour compte de tiers	0	0	0	0	0	0	0	0	0	0	0	0
	Recettes d'ordre	2 407 198	0	0	0	0	0	0	0	0	0	0	2 407 198
021	Virement de la sect° de fonctionnement	607 198	0	0	0	0	0	0	0	0	0	0	607 198
040	Opérat° ordre transfert entre sections	1 600 000	0	0	0	0	0	0	0	0	0	0	1 600 000
041	Opérations patrimoniales	200 000	0	0	0	0	0	0	0	0	0	0	200 000

FONCTIONNEMENT

DEPENSES													
		9 566 346	22 920 223	837 762	1 773 889	116 613	1 042 627	1 336 388	794 530	57 488	1 380 351	32 381	39 858 621
	Total dépenses de fonctionnement	9 566 346	22 920 223	837 762	1 773 889	116 613	1 042 627	1 336 388	794 530	57 488	1 380 351	32 381	39 858 621
	Dépenses réelles	7 359 148	22 920 223	837 762	1 773 889	116 613	1 042 627	1 336 388	794 530	57 488	1 380 351	32 381	37 651 423
011	Charges à caractère général	0	2 322 238	256 777	1 682 639	99 663	748 627	270 545	794 230	57 488	1 374 351	31 881	7 638 440
012	Charges de personnel, frais assimilés	0	20 251 311	0	0	0	0	0	0	0	0	0	20 251 311
014	Atténuations de produits	0	0	0	0	0	0	0	0	0	0	0	0
022	Dépenses imprévues	0	0	0	0	0	0	0	0	0	0	0	0
65	Autres charges de gestion courante	6 367 943	316 675	581 005	91 250	16 950	291 500	1 065 843	0	0	6 000	0	8 737 172
656	Frais fonctionnement des groupes d'élus	0	0	0	0	0	0	0	0	0	0	0	0
66	Charges financières	990 199	0	0	0	0	0	0	0	0	0	0	990 199
67	Charges exceptionnelles	1 000	20 000	0	0	0	2 500	0	300	0	0	500	24 300
68	Dot. aux amortissements et provisions	0	0	0	0	0	0	0	0	0	0	0	0
	Dépenses d'ordre	2 207 198	0	0	0	0	0	0	0	0	0	0	2 207 198
023	Virement à la section d'investissement	607 198	0	0	0	0	0	0	0	0	0	0	607 198
042	Opérat° ordre transfert entre sections	1 600 000	0	0	0	0	0	0	0	0	0	0	1 600 000
043	Opérat° ordre intérieur de la section	0	0	0	0	0	0	0	0	0	0	0	0

COMMUNE DE LIMEIL BREVANNES - COMMUNE - BP - 2023

Art. (1)	Libellé	01 Opérations non ventilables	0 Services généraux administrat° publiques	1 Sécurité et salubrité publiques	2 Enseignement - Formation	3 Culture	4 Sport et jeunesse	5 Interventions sociales et santé	6 Famille	7 Logement	8 Aménagt et services urbains, environnement	9 Action économique	TOTAL
RECETTES													
	Total recettes de fonctionnement	33 721 281	292 420	0	1 129 808	24 800	1 064 876	272 500	1 522 200	156 200	1 666 236	8 500	39 858 621
	Recettes réelles	33 046 881	292 420	0	1 129 808	24 800	1 064 876	272 500	1 522 200	156 200	1 666 236	8 500	39 184 221
013	Atténuations de charges	0	200 000	0	0	0	0	0	0	0	0	0	200 000
70	Produits des services, du domaine, vente	0	61 160	0	1 121 408	15 800	539 926	12 000	408 400	0	174 000	0	2 332 684
73	Impôts et taxes	28 501 657	0	0	0	0	0	0	0	0	1 342 236	8 500	29 852 393
74	Dotations et participations	4 495 224	29 260	0	8 400	9 000	524 300	260 500	1 113 800	0	150 000	0	6 580 484
75	Autres produits de gestion courante	0	0	0	0	0	0	0	0	156 200	0	0	156 200
76	Produits financiers	0	0	0	0	0	0	0	0	0	0	0	0
77	Produits exceptionnels	50 000	2 000	0	0	0	460	0	0	0	0	0	52 460
78	Reprise sur amortissements et provisions	0	0	0	0	0	0	0	0	0	0	0	0
	<i>Recettes d'ordre</i>	<i>674 400</i>	<i>0</i>	<i>0</i>	<i>0</i>	<i>0</i>	<i>0</i>	<i>0</i>	<i>0</i>	<i>0</i>	<i>0</i>	<i>0</i>	<i>674 400</i>
042	<i>Opérat° ordre transfert entre sections</i>	<i>674 400</i>	<i>0</i>	<i>0</i>	<i>0</i>	<i>0</i>	<i>0</i>	<i>0</i>	<i>0</i>	<i>0</i>	<i>0</i>	<i>0</i>	<i>674 400</i>
043	<i>Opérat° ordre intérieur de la section</i>	<i>0</i>	<i>0</i>	<i>0</i>	<i>0</i>	<i>0</i>	<i>0</i>	<i>0</i>	<i>0</i>	<i>0</i>	<i>0</i>	<i>0</i>	<i>0</i>

(1) Pour le croisement par nature, le détail est fait selon le niveau de vote choisi par l'assemblée délibérante (chapitre, article ou article spécialisé).

IV – ANNEXES

IV

ELEMENTS DU BILAN
PRESENTATION CROISEE PAR FONCTION – DETAIL FONCTIONNEMENT

A1.1

FONCTION 0 – Services généraux des administrations publiques locales

(1)	Libellé	01 Opérations non ventilables	02 Administration générale	03 Justice	04 Coopératif décentralisé, act° européen.	Total
	DEPENSES (2)					
	Dépenses de l'exercice	9 566 346,36	22 920 223,31	0,00	0,00	32 486 569,67
011	Charges à caractère général	9 566 346,36	22 920 223,31	0,00	0,00	32 486 569,67
012	Charges de personnel, frais assimilés	0,00	2 322 237,71	0,00	0,00	2 322 237,71
014	Atténuations de produits	0,00	20 261 310,90	0,00	0,00	20 261 310,90
022	Dépenses imprévues	0,00	0,00	0,00	0,00	0,00
023	Virement à la section d'investissement	607 198,26	0,00	0,00	0,00	607 198,26
042	Opérat° ordre transfert entre sections	1 600 000,00	0,00	0,00	0,00	1 600 000,00
043	Opérat° ordre intérieur de la section	0,00	0,00	0,00	0,00	0,00
65	Autres charges de gestion courante	6 367 949,00	316 674,70	0,00	0,00	6 684 623,70
656	Frais fonctionnement des groupes d'élus	0,00	0,00	0,00	0,00	0,00
66	Charges financières	990 199,10	0,00	0,00	0,00	990 199,10
67	Charges exceptionnelles	1 000,00	20 000,00	0,00	0,00	21 000,00
68	Dot. aux amortissements et provisions	0,00	0,00	0,00	0,00	0,00
	Restes à réaliser – reports	0,00	0,00	0,00	0,00	0,00
	RECETTES (2)					
	Recettes de l'exercice	33 721 281,00	292 420,00	0,00	0,00	34 013 701,00
	Restes à réaliser – reports	33 721 281,00	292 420,00	0,00	0,00	34 013 701,00
013	Atténuations de charges	0,00	200 000,00	0,00	0,00	200 000,00
042	Opérat° ordre transfert entre sections	674 400,00	0,00	0,00	0,00	674 400,00
043	Opérat° ordre intérieur de la section	0,00	0,00	0,00	0,00	0,00
70	Produits des services, du domaine, vente	0,00	61 160,00	0,00	0,00	61 160,00
73	Impôts et taxes	28 501 657,00	0,00	0,00	0,00	28 501 657,00
74	Dotations et participations	4 495 224,00	29 260,00	0,00	0,00	4 524 484,00
75	Autres produits de gestion courante	0,00	0,00	0,00	0,00	0,00
76	Produits financiers	0,00	0,00	0,00	0,00	0,00
77	Produits exceptionnels	50 000,00	2 000,00	0,00	0,00	52 000,00
78	Reprise sur amortissements et provisions	0,00	0,00	0,00	0,00	0,00
	Restes à réaliser – reports	0,00	0,00	0,00	0,00	0,00
	SOLDE (2)	24 154 934,64	-22 627 803,31	0,00	0,00	1 527 131,33

COMMUNE DE LIMEIL BREVANNES - COMMUNE - BP - 2023

(1)	Libellé	Sous-fonction 02										Sous-fonction 04		
		020 Administrat* générale collectivité	021 Assemblée locale	022 Administration générale de l'état	023 Information, communication, publicité	024 Fêtes et cérémonies	025 Aides aux assoc. (non classées ailleurs)	026 Cimetières et pompes funébres	041 Subvention globale	048 Autres act* de coopérat* décentralisée				
	DEPENSES (2)													
	Dépenses de l'exercice	22 086 478,70	295 824,70	8 237,50	134 000,00	386 112,46	0,00	9 569,95	0,00	0,00	0,00	0,00	0,00	0,00
011	Charges à caractère général	22 086 478,70	295 824,70	8 237,50	134 000,00	386 112,46	0,00	9 569,95	0,00	0,00	0,00	0,00	0,00	0,00
012	Charges de personnel, frais assimilés	1 778 367,80	9 700,00	8 237,50	132 000,00	384 362,46	0,00	0,00	0,00	0,00	0,00	0,00	0,00	0,00
014	Atténuations de produits	0,00	0,00	0,00	0,00	0,00	0,00	0,00	0,00	0,00	0,00	0,00	0,00	0,00
022	Dépenses imprévues	0,00	0,00	0,00	0,00	0,00	0,00	0,00	0,00	0,00	0,00	0,00	0,00	0,00
023	Virement à la section d'investissement	0,00	0,00	0,00	0,00	0,00	0,00	0,00	0,00	0,00	0,00	0,00	0,00	0,00
042	Opérat* ordre transfert entre sections	0,00	0,00	0,00	0,00	0,00	0,00	0,00	0,00	0,00	0,00	0,00	0,00	0,00
043	Opérat* ordre intérieur de la section	0,00	0,00	0,00	0,00	0,00	0,00	0,00	0,00	0,00	0,00	0,00	0,00	0,00
65	Autres charges de gestion courante	28 800,00	286 124,70	0,00	0,00	1 750,00	0,00	0,00	0,00	0,00	0,00	0,00	0,00	0,00
656	Frais fonctionnement des groupes d'élus	0,00	0,00	0,00	0,00	0,00	0,00	0,00	0,00	0,00	0,00	0,00	0,00	0,00
66	Charges financières	0,00	0,00	0,00	0,00	0,00	0,00	0,00	0,00	0,00	0,00	0,00	0,00	0,00
67	Charges exceptionnelles	18 000,00	0,00	0,00	2 000,00	0,00	0,00	0,00	0,00	0,00	0,00	0,00	0,00	0,00
68	Dot. aux amortissements et provisions	0,00	0,00	0,00	0,00	0,00	0,00	0,00	0,00	0,00	0,00	0,00	0,00	0,00
	Restes à réaliser – reports	0,00	0,00	0,00	0,00	0,00	0,00	0,00	0,00	0,00	0,00	0,00	0,00	0,00
	RECETTES (2)													
	Recettes de l'exercice	231 260,00	0,00	800,00	0,00	18 360,00	0,00	42 000,00	0,00	0,00	0,00	0,00	0,00	0,00
013	Atténuations de charges	231 260,00	0,00	800,00	0,00	18 360,00	0,00	42 000,00	0,00	0,00	0,00	0,00	0,00	0,00
042	Opérat* ordre transfert entre sections	200 000,00	0,00	0,00	0,00	0,00	0,00	0,00	0,00	0,00	0,00	0,00	0,00	0,00
043	Opérat* ordre intérieur de la section	0,00	0,00	0,00	0,00	0,00	0,00	0,00	0,00	0,00	0,00	0,00	0,00	0,00
70	Produits des services, du domaine, vente	0,00	0,00	800,00	0,00	18 360,00	0,00	42 000,00	0,00	0,00	0,00	0,00	0,00	0,00
73	Impôts et taxes	0,00	0,00	0,00	0,00	0,00	0,00	0,00	0,00	0,00	0,00	0,00	0,00	0,00
74	Dotations et participations	29 260,00	0,00	0,00	0,00	0,00	0,00	0,00	0,00	0,00	0,00	0,00	0,00	0,00
75	Autres produits de gestion courante	0,00	0,00	0,00	0,00	0,00	0,00	0,00	0,00	0,00	0,00	0,00	0,00	0,00
76	Produits financiers	0,00	0,00	0,00	0,00	0,00	0,00	0,00	0,00	0,00	0,00	0,00	0,00	0,00
77	Produits exceptionnels	2 000,00	0,00	0,00	0,00	0,00	0,00	0,00	0,00	0,00	0,00	0,00	0,00	0,00
78	Reprise sur amortissements et provisions	0,00	0,00	0,00	0,00	0,00	0,00	0,00	0,00	0,00	0,00	0,00	0,00	0,00
	Restes à réaliser – reports	0,00	0,00	0,00	0,00	0,00	0,00	0,00	0,00	0,00	0,00	0,00	0,00	0,00
	SOLDE (2)	-21 855 218,70	-295 824,70	-7 437,50	-134 000,00	-367 752,46	0,00	32 430,05	0,00	0,00	0,00	0,00	0,00	0,00

(1) Pour le croisement par nature, le détail est fait selon le niveau de vote choisi par l'assemblée délibérante (chapitre, article ou article spécialisé).

(2) Le solde correspond à la différence entre les recettes et les dépenses. Les dépenses et les recettes correspondent à la somme des dépenses et des reports de l'exercice ainsi que des restes à réaliser et des reports (lignes budgétaires 001 et 002). Les lignes reports 001 et 002 apparaissent à la colonne 01-Non ventilables.

IV – ANNEXES

ELEMENTS DU BILAN

PRESENTATION CROISEE PAR FONCTION – DETAIL FONCTIONNEMENT

IV

A1.1

FONCTION 1 – Sécurité et salubrité publiques

(1)	Libellé	11 Sécurité intérieure	12 Hygiène et salubrité publique	Total
	DEPENSES (2)			
	Dépenses de l'exercice	828 122,40	9 660,00	837 782,40
011	Charges à caractère général	828 122,40	9 660,00	837 782,40
012	Charges de personnel, frais assimilés	247 117,40	9 660,00	256 777,40
014	Atténuations de produits	0,00	0,00	0,00
022	Dépenses imprévues	0,00	0,00	0,00
023	Virement à la section d'investissement	0,00	0,00	0,00
042	Opérat° ordre transfert entre sections	0,00	0,00	0,00
043	Opérat° ordre intérieur de la section	0,00	0,00	0,00
65	Autres charges de gestion courante	581 005,00	0,00	581 005,00
656	Frais fonctionnement des groupes d'élus	0,00	0,00	0,00
66	Charges financières	0,00	0,00	0,00
67	Charges exceptionnelles	0,00	0,00	0,00
68	Dot. aux amortissements et provisions	0,00	0,00	0,00
	Restes à réaliser – reports	0,00	0,00	0,00
	RECETTES (2)			
	Recettes de l'exercice	0,00	0,00	0,00
013	Atténuations de charges	0,00	0,00	0,00
042	Opérat° ordre transfert entre sections	0,00	0,00	0,00
043	Opérat° ordre intérieur de la section	0,00	0,00	0,00
70	Produits des services, du domaine, vente	0,00	0,00	0,00
73	Impôts et taxes	0,00	0,00	0,00
74	Dotations et participations	0,00	0,00	0,00
75	Autres produits de gestion courante	0,00	0,00	0,00
76	Produits financiers	0,00	0,00	0,00
77	Produits exceptionnels	0,00	0,00	0,00
78	Reprise sur amortissements et provisions	0,00	0,00	0,00
	Restes à réaliser – reports	0,00	0,00	0,00
	SOLDE (2)	-828 122,40	-9 660,00	-837 782,40

(1)	Libellé	Sous-fonction 11			
		110 Services communs	111 Police nationale	112 Police municipale	113 Pompiers, incendies et secours
		0,00	0,00	229 117,40	599 005,00
					114 Autres services de protection civile
					0,00

(1)	Libellé	Sous-fonction 11					114 Autres services de protection civile
		110 Services communs	111 Police nationale	112 Police municipale	113 Pompiers, incendies et secours	114	
	Dépenses de l'exercice	0,00	0,00	229 117,40	599 005,00	0,00	
011	Charges à caractère général	0,00	0,00	229 117,40	18 000,00	0,00	
012	Charges de personnel, frais assimilés	0,00	0,00	0,00	0,00	0,00	
014	Atténuations de produits	0,00	0,00	0,00	0,00	0,00	
022	Dépenses im prévues	0,00	0,00	0,00	0,00	0,00	
023	Virement à la section d'investissement	0,00	0,00	0,00	0,00	0,00	
042	Opérat° ordre transfert entre sections	0,00	0,00	0,00	0,00	0,00	
043	Opérat° ordre intérieur de la section	0,00	0,00	0,00	0,00	0,00	
65	Autres charges de gestion courante	0,00	0,00	0,00	581 005,00	0,00	
656	Frais fonctionnement des groupes d'élus	0,00	0,00	0,00	0,00	0,00	
66	Charges financières	0,00	0,00	0,00	0,00	0,00	
67	Charges exceptionnelles	0,00	0,00	0,00	0,00	0,00	
68	Dot. aux amortissements et provisions	0,00	0,00	0,00	0,00	0,00	
	Restes à réaliser – reports	0,00	0,00	0,00	0,00	0,00	
	RECETTES (2)	0,00	0,00	0,00	0,00	0,00	
	Recettes de l'exercice	0,00	0,00	0,00	0,00	0,00	
013	Atténuations de charges	0,00	0,00	0,00	0,00	0,00	
042	Opérat° ordre transfert entre sections	0,00	0,00	0,00	0,00	0,00	
043	Opérat° ordre intérieur de la section	0,00	0,00	0,00	0,00	0,00	
70	Produits des services, du domaine, vente	0,00	0,00	0,00	0,00	0,00	
73	Impôts et taxes	0,00	0,00	0,00	0,00	0,00	
74	Dotations et participations	0,00	0,00	0,00	0,00	0,00	
75	Autres produits de gestion courante	0,00	0,00	0,00	0,00	0,00	
76	Produits financiers	0,00	0,00	0,00	0,00	0,00	
77	Produits exceptionnels	0,00	0,00	0,00	0,00	0,00	
78	Reprise sur amortissements et provisions	0,00	0,00	0,00	0,00	0,00	
	Restes à réaliser – reports	0,00	0,00	0,00	0,00	0,00	
	SOLDE (2)	0,00	0,00	-229 117,40	-599 005,00	0,00	

(1) Pour le croisement par nature, le détail est fait selon le niveau de vote choisi par l'assemblée délibérante (chapitre, article ou article spécialisé).

(2) Le solde correspond à la différence entre les recettes et les dépenses. Les dépenses et les recettes correspondent à la somme des dépenses et des recettes de l'exercice ainsi que des restes à réaliser et des reports (lignes budgétaires 001 et 002). Les lignes reports 001 et 002 apparaissent à la colonne 01-Non ventilables.

IV – ANNEXES

ELEMENTS DU BILAN
PRESENTATION CROISEE PAR FONCTION – DETAIL FONCTIONNEMENT

IV

A1.1

FONCTION 2 – Enseignement - Formation

(1)	Libellé	20 Services communs	21 Enseignement du premier degré	22 Enseignement du deuxième degré	23 Enseignement supérieur	24 Formation continue	25 Services annexes de l'enseignement	Total
	DEPENSES (2)							
	Dépenses de l'exercice	0,00	1 652 879,39	0,00	0,00	0,00	121 010,00	1 773 889,39
011	Charges à caractère général	0,00	1 652 879,39	0,00	0,00	0,00	121 010,00	1 773 889,39
012	Charges de personnel, frais assimilés	0,00	1 561 629,39	0,00	0,00	0,00	121 010,00	1 682 639,39
014	Atténuations de produits	0,00	0,00	0,00	0,00	0,00	0,00	0,00
022	Dépenses imprévues	0,00	0,00	0,00	0,00	0,00	0,00	0,00
023	Virement à la section d'investissement	0,00	0,00	0,00	0,00	0,00	0,00	0,00
042	Opérat* ordre transfert entre sections	0,00	0,00	0,00	0,00	0,00	0,00	0,00
043	Opérat* ordre intérieur de la section	0,00	0,00	0,00	0,00	0,00	0,00	0,00
65	Autres charges de gestion courante	0,00	91 250,00	0,00	0,00	0,00	0,00	91 250,00
656	Frais fonctionnement des groupes d'élus	0,00	0,00	0,00	0,00	0,00	0,00	0,00
66	Charges financières	0,00	0,00	0,00	0,00	0,00	0,00	0,00
67	Charges exceptionnelles	0,00	0,00	0,00	0,00	0,00	0,00	0,00
68	Dot. aux amortissements et provisions	0,00	0,00	0,00	0,00	0,00	0,00	0,00
	Restes à réaliser – reports	0,00	0,00	0,00	0,00	0,00	0,00	0,00
	RECETTES (2)							
	Recettes de l'exercice	0,00	13 700,00	0,00	0,00	0,00	1 116 107,60	1 129 807,60
013	Atténuations de charges	0,00	13 700,00	0,00	0,00	0,00	0,00	1 129 807,60
042	Opérat* ordre transfert entre sections	0,00	0,00	0,00	0,00	0,00	0,00	0,00
043	Opérat* ordre intérieur de la section	0,00	0,00	0,00	0,00	0,00	0,00	0,00
70	Produits des services, du domaine, vente	0,00	8 300,00	0,00	0,00	0,00	1 113 107,60	1 121 407,60
73	Impôts et taxes	0,00	0,00	0,00	0,00	0,00	0,00	0,00
74	Dotations et participations	0,00	5 400,00	0,00	0,00	0,00	3 000,00	8 400,00
75	Autres produits de gestion courante	0,00	0,00	0,00	0,00	0,00	0,00	0,00
76	Produits financiers	0,00	0,00	0,00	0,00	0,00	0,00	0,00
77	Produits exceptionnels	0,00	0,00	0,00	0,00	0,00	0,00	0,00
78	Reprise sur amortissements et provisions	0,00	0,00	0,00	0,00	0,00	0,00	0,00
	Restes à réaliser – reports	0,00	0,00	0,00	0,00	0,00	0,00	0,00
	SOLDE (2)	0,00	-1 639 179,39	0,00	0,00	0,00	995 087,60	-644 081,79

COMMUNE DE LIMEIL BREVANNES - COMMUNE - BP - 2023

(1)	Libellé	Sous-fonction 21				Sous-fonction 25						
		211 Ecoles maternelles	212 Ecoles primaires	213 Classes regroupées	251 Hébergement et restauration scolaire	252 Transports scolaires	253 Sport scolaire	254 Médecine scolaire	255 Classes de découverte et autres services			
	DEPENSES (2)											
	Dépenses de l'exercice	206 097,41	422 336,43	1 024 445,55	34 850,00	86 160,00	0,00	0,00	0,00			
011	Charges à caractère général	206 097,41	422 336,43	1 024 445,55	34 850,00	86 160,00	0,00	0,00	0,00			
012	Charges de personnel, frais assimilés	168 597,41	382 386,43	1 010 645,55	34 850,00	86 160,00	0,00	0,00	0,00			
014	Atténuations de produits	0,00	0,00	0,00	0,00	0,00	0,00	0,00	0,00			
022	Dépenses imprevues	0,00	0,00	0,00	0,00	0,00	0,00	0,00	0,00			
023	Virement à la section d'investissement	0,00	0,00	0,00	0,00	0,00	0,00	0,00	0,00			
042	Opérat° ordre transfert entre sections	0,00	0,00	0,00	0,00	0,00	0,00	0,00	0,00			
043	Opérat° ordre Intérieur de la section	0,00	0,00	0,00	0,00	0,00	0,00	0,00	0,00			
65	Autres charges de gestion courante	37 500,00	39 950,00	13 800,00	0,00	0,00	0,00	0,00	0,00			
656	Frais fonctionnement des groupes d'élus	0,00	0,00	0,00	0,00	0,00	0,00	0,00	0,00			
66	Charges financières	0,00	0,00	0,00	0,00	0,00	0,00	0,00	0,00			
67	Charges exceptionnelles	0,00	0,00	0,00	0,00	0,00	0,00	0,00	0,00			
68	Dot. aux amortissements et provisions	0,00	0,00	0,00	0,00	0,00	0,00	0,00	0,00			
	Restes à réaliser – reports	0,00	0,00	0,00	0,00	0,00	0,00	0,00	0,00			
	RECETTES (2)											
	Recettes de l'exercice	0,00	0,00	13 700,00	1 113 107,60	0,00	0,00	3 000,00	0,00			
013	Atténuations de charges	0,00	0,00	13 700,00	1 113 107,60	0,00	0,00	3 000,00	0,00			
042	Opérat° ordre transfert entre sections	0,00	0,00	0,00	0,00	0,00	0,00	0,00	0,00			
043	Opérat° ordre Intérieur de la section	0,00	0,00	0,00	0,00	0,00	0,00	0,00	0,00			
70	Produits des services, du domaine, vente	0,00	0,00	8 300,00	1 113 107,60	0,00	0,00	0,00	0,00			
73	Impôts et taxes	0,00	0,00	0,00	0,00	0,00	0,00	0,00	0,00			
74	Dotations et participations	0,00	0,00	5 400,00	0,00	0,00	0,00	3 000,00	0,00			
75	Autres produits de gestion courante	0,00	0,00	0,00	0,00	0,00	0,00	0,00	0,00			
76	Produits financiers	0,00	0,00	0,00	0,00	0,00	0,00	0,00	0,00			
77	Produits exceptionnels	0,00	0,00	0,00	0,00	0,00	0,00	0,00	0,00			
78	Reprise sur amortissements et provisions	0,00	0,00	0,00	0,00	0,00	0,00	0,00	0,00			
	Restes à réaliser – reports	0,00	0,00	0,00	0,00	0,00	0,00	0,00	0,00			
	SOLDE (2)	-206 097,41	-422 336,43	-1 010 745,55	1 078 257,60	-86 160,00	0,00	3 000,00	0,00			

(1) Pour le croisement par nature, le détail est fait selon le niveau de vote choisi par l'assemblée délibérante (chapitre, article ou article spécialisés).

(2) Le solde correspond à la différence entre les recettes et les dépenses. Les dépenses et les recettes correspondent à la somme des dépenses et des recettes de l'exercice ainsi que des restes à réaliser et des reports (lignes budgétaires 001 et 002). Les lignes reports 001 et 002 apparaissent à la colonne 01-Non ventilables.

IV – ANNEXES

ELEMENTS DU BILAN
PRESENTATION CROISEE PAR FONCTION – DETAIL FONCTIONNEMENT

IV

A1.1

FONCTION 3 – Culture

(1)	Libellé	30 Services communs	31 Expression artistique	32 Conservation et diffusion des patrimoine	33 Action culturelle	Total
	DEPENSES (2)					
	Dépenses de l'exercice	11 400,00	25 588,88	12 452,39	67 171,89	116 613,16
	Charges à caractère général	11 400,00	25 588,88	12 452,39	67 171,89	116 613,16
011	Charges de personnel, frais assimilés	11 400,00	18 838,88	12 452,39	56 971,89	99 663,16
012	Charges de personnel, frais assimilés	0,00	0,00	0,00	0,00	0,00
014	Atténuations de produits	0,00	0,00	0,00	0,00	0,00
022	Dépenses imprévues	0,00	0,00	0,00	0,00	0,00
023	Virement à la section d'investissement	0,00	0,00	0,00	0,00	0,00
042	Opéraf ^o ordre transfert entre sections	0,00	0,00	0,00	0,00	0,00
043	Opéraf ^o ordre intérieur de la section	0,00	6 750,00	0,00	10 200,00	16 950,00
65	Autres charges de gestion courante	0,00	0,00	0,00	0,00	0,00
656	Frais fonctionnement des groupes d'élus	0,00	0,00	0,00	0,00	0,00
66	Charges financières	0,00	0,00	0,00	0,00	0,00
67	Charges exceptionnelles	0,00	0,00	0,00	0,00	0,00
68	Dot. aux amortissements et provisions	0,00	0,00	0,00	0,00	0,00
	Restes à réaliser – reports	0,00	0,00	0,00	0,00	0,00
	RECETTES (2)					
	Recettes de l'exercice	0,00	12 000,00	0,00	12 800,00	24 800,00
	Atténuations de charges	0,00	12 000,00	0,00	12 800,00	24 800,00
013	Atténuations de charges	0,00	0,00	0,00	0,00	0,00
042	Opéraf ^o ordre transfert entre sections	0,00	0,00	0,00	0,00	0,00
043	Opéraf ^o ordre intérieur de la section	0,00	0,00	0,00	0,00	0,00
70	Produits des services, du domaine, vente	0,00	12 000,00	0,00	3 800,00	15 800,00
73	Impôts et taxes	0,00	0,00	0,00	0,00	0,00
74	Dotations et participations	0,00	0,00	0,00	9 000,00	9 000,00
75	Autres produits de gestion courante	0,00	0,00	0,00	0,00	0,00
76	Produits financiers	0,00	0,00	0,00	0,00	0,00
77	Produits exceptionnels	0,00	0,00	0,00	0,00	0,00
78	Remise sur amortissements et provisions	0,00	0,00	0,00	0,00	0,00
	Restes à réaliser – reports	0,00	0,00	0,00	0,00	0,00
	SOLDE (2)	-11 400,00	-13 588,88	-12 452,39	-54 371,89	-91 813,16

COMMUNE DE LIMEIL BREVANNES - COMMUNE - BP - 2023

(1)	Libellé	Sous-fonction 31					Sous-fonction 32					
		311 Expression musicale, lyrique et choré.	312 Arts plastiques, activités artistiques	313 Théâtres	314 Cinémas et autres salles de spectacles	321 Bibliothèques et médiathèques	322 Musées	323 Archives	324 Entretien du patrimoine culturel			
	DEPENSES (2)											
	Dépenses de l'exercice	5 000,00	1 788,88	0,00	18 800,00	0,00	0,00	0,00	0,00	0,00	0,00	12 452,39
	Charges à caractère général	5 000,00	1 788,88	0,00	18 800,00	0,00	0,00	0,00	0,00	0,00	0,00	12 452,39
011	Charges de personnel, frais assimilés	0,00	38,88	0,00	18 800,00	0,00	0,00	0,00	0,00	0,00	0,00	0,00
012	Charges de personnel, frais assimilés	0,00	0,00	0,00	0,00	0,00	0,00	0,00	0,00	0,00	0,00	0,00
014	Atténuations de produits	0,00	0,00	0,00	0,00	0,00	0,00	0,00	0,00	0,00	0,00	0,00
022	Dépenses imprévues	0,00	0,00	0,00	0,00	0,00	0,00	0,00	0,00	0,00	0,00	0,00
023	Virement à la section d'investissement	0,00	0,00	0,00	0,00	0,00	0,00	0,00	0,00	0,00	0,00	0,00
042	Opérat° ordre transfert entre sections	0,00	0,00	0,00	0,00	0,00	0,00	0,00	0,00	0,00	0,00	0,00
043	Opérat° ordre Intérieur de la section	0,00	0,00	0,00	0,00	0,00	0,00	0,00	0,00	0,00	0,00	0,00
65	Autres charges de gestion courante	5 000,00	1 750,00	0,00	0,00	0,00	0,00	0,00	0,00	0,00	0,00	0,00
656	Frais fonctionnement des groupes d'élus	0,00	0,00	0,00	0,00	0,00	0,00	0,00	0,00	0,00	0,00	0,00
66	Charges financières	0,00	0,00	0,00	0,00	0,00	0,00	0,00	0,00	0,00	0,00	0,00
67	Charges exceptionnelles	0,00	0,00	0,00	0,00	0,00	0,00	0,00	0,00	0,00	0,00	0,00
68	Dot. aux amortissements et provisions	0,00	0,00	0,00	0,00	0,00	0,00	0,00	0,00	0,00	0,00	0,00
	Restes à réaliser – reports	0,00	0,00	0,00	0,00	0,00	0,00	0,00	0,00	0,00	0,00	0,00
	RECETTES (2)											
	Recettes de l'exercice	0,00	0,00	0,00	12 000,00	0,00	0,00	0,00	0,00	0,00	0,00	0,00
013	Atténuations de charges	0,00	0,00	0,00	12 000,00	0,00	0,00	0,00	0,00	0,00	0,00	0,00
042	Opérat° ordre transfert entre sections	0,00	0,00	0,00	0,00	0,00	0,00	0,00	0,00	0,00	0,00	0,00
043	Opérat° ordre Intérieur de la section	0,00	0,00	0,00	0,00	0,00	0,00	0,00	0,00	0,00	0,00	0,00
70	Produits des services, du domaine, vente	0,00	0,00	0,00	0,00	0,00	0,00	0,00	0,00	0,00	0,00	0,00
73	Impôts et taxes	0,00	0,00	0,00	0,00	0,00	0,00	0,00	0,00	0,00	0,00	0,00
74	Dotations et participations	0,00	0,00	0,00	0,00	0,00	0,00	0,00	0,00	0,00	0,00	0,00
75	Autres produits de gestion courante	0,00	0,00	0,00	0,00	0,00	0,00	0,00	0,00	0,00	0,00	0,00
76	Produits financiers	0,00	0,00	0,00	0,00	0,00	0,00	0,00	0,00	0,00	0,00	0,00
77	Produits exceptionnels	0,00	0,00	0,00	0,00	0,00	0,00	0,00	0,00	0,00	0,00	0,00
78	Reprise sur amortissements et provisions	0,00	0,00	0,00	0,00	0,00	0,00	0,00	0,00	0,00	0,00	0,00
	Restes à réaliser – reports	0,00	0,00	0,00	0,00	0,00	0,00	0,00	0,00	0,00	0,00	0,00
	SOLDE (2)	-5 000,00	-1 788,88	0,00	-6 800,00	0,00	0,00	0,00	0,00	0,00	0,00	-12 452,39

(1) Pour le croisement par nature, le détail est fait selon le niveau de vote choisi par l'assemblée délibérante (chapitre, article ou article spécialisé).

(2) Le solde correspond à la différence entre les recettes et les dépenses. Les dépenses et les recettes correspondent à la somme des dépenses et des recettes de l'exercice ainsi que des restes à réaliser et des reports (lignes budgétaires 001 et 002). Les lignes reports 001 et 002 apparaissent à la colonne 01-Non ventilables.

IV – ANNEXES

ELEMENTS DU BILAN
PRESENTATION CROISEE PAR FONCTION – DETAIL FONCTIONNEMENT

IV

A1.1

FONCTION 4 – Sport et jeunesse

(1)	Libellé	40 Services communs	41 Sports	42 Jeunesse	Total
	DEPENSES (2)				
	Dépenses de l'exercice	200 050,00	490 704,99	351 872,21	1 042 627,20
	Charges à caractère général	200 050,00	490 704,99	351 872,21	1 042 627,20
011		50,00	489 204,99	259 372,21	748 627,20
012	Charges de personnel frais assimilés	0,00	0,00	0,00	0,00
014	Atténuations de produits	0,00	0,00	0,00	0,00
022	Dépenses imprévues	0,00	0,00	0,00	0,00
023	Virement à la section d'investissement	0,00	0,00	0,00	0,00
042	Opérat° ordre transfert entre sections	0,00	0,00	0,00	0,00
043	Opérat° ordre intérieur de la section	0,00	0,00	0,00	0,00
55	Autres charges de gestion courante	200 000,00	0,00	91 500,00	291 500,00
556	Frais fonctionnement des groupes d'élus	0,00	0,00	0,00	0,00
56	Charges financières	0,00	0,00	0,00	0,00
67	Charges exceptionnelles	0,00	1 500,00	1 000,00	2 500,00
68	Dot. aux amortissements et provisions	0,00	0,00	0,00	0,00
	Restes à réaliser – renforts	0,00	0,00	0,00	0,00
	RECETTES (2)				
	Recettes de l'exercice	0,00	40 000,00	1 024 676,20	1 064 676,20
	Atténuations de charges	0,00	40 000,00	1 024 676,20	1 064 676,20
042	Opérat° ordre transfert entre sections	0,00	0,00	0,00	0,00
043	Opérat° ordre intérieur de la section	0,00	0,00	0,00	0,00
70	Produits des services, du domaine, vente	0,00	0,00	539 926,20	539 926,20
73	Impôts et taxes	0,00	0,00	0,00	0,00
74	Dotations et participations	0,00	40 000,00	484 300,00	524 300,00
75	Autres produits de gestion courante	0,00	0,00	0,00	0,00
76	Produits financiers	0,00	0,00	0,00	0,00
77	Produits exceptionnels	0,00	0,00	450,00	450,00
78	Reprise sur amortissements et provisions	0,00	0,00	0,00	0,00
	Restes à réaliser – renforts	0,00	0,00	0,00	0,00
	SOLDE (2)	-200 050,00	-450 704,99	672 803,99	22 049,00

(1)	Libellé	Sous-fonction 41					Sous-fonction 42			
		411 Salles de sport, gymnases	412 Stades	413 Piscines	414 Autres équipements sportifs ou de loisir	415 Manifestations sportives	421 Centres de loisirs	422 Autres activités pour les jeunes	423 Colonies de vacances	
	DEPENSES (2)									
	Dépenses de l'exercice									
	Charges à caractère général	273 569,70	214 935,29	0,00	700,00	1 500,00	71 110,00	280 762,21	0,00	
011		273 569,70	214 935,29	0,00	700,00	1 500,00	71 110,00	280 762,21	0,00	
012	Charges de personnel, frais assimilés	273 569,70	214 935,29	0,00	700,00	0,00	71 110,00	188 262,21	0,00	
014	Atténuations de produits	0,00	0,00	0,00	0,00	0,00	0,00	0,00	0,00	
022	Dépenses imprévues	0,00	0,00	0,00	0,00	0,00	0,00	0,00	0,00	
023	Virement à la section d'investissement	0,00	0,00	0,00	0,00	0,00	0,00	0,00	0,00	
042	Oùléral* ordre transfert entre sections	0,00	0,00	0,00	0,00	0,00	0,00	0,00	0,00	
043	Oùléral* ordre intérieur de la section	0,00	0,00	0,00	0,00	0,00	0,00	0,00	0,00	
65	Autres charges de gestion courante	0,00	0,00	0,00	0,00	0,00	0,00	91 500,00	0,00	
656	Frais fonctionnement des groupes d'élués	0,00	0,00	0,00	0,00	0,00	0,00	0,00	0,00	
66	Charges financières	0,00	0,00	0,00	0,00	0,00	0,00	0,00	0,00	
67	Charges exceptionnelles	0,00	0,00	0,00	0,00	1 500,00	0,00	1 000,00	0,00	
68	Dot. aux amortissements et provisions	0,00	0,00	0,00	0,00	0,00	0,00	0,00	0,00	
	Restes à réaliser – reports	0,00	0,00	0,00	0,00	0,00	0,00	0,00	0,00	
	RECETTES (2)									
	Recettes de l'exercice									
	Atténuations de charges	40 000,00	0,00	0,00	0,00	0,00	949 300,00	75 376,20	0,00	
013		40 000,00	0,00	0,00	0,00	0,00	949 300,00	75 376,20	0,00	
042	Oùléral* ordre transfert entre sections	0,00	0,00	0,00	0,00	0,00	0,00	0,00	0,00	
043	Oùléral* ordre intérieur de la section	0,00	0,00	0,00	0,00	0,00	0,00	0,00	0,00	
70	Produits des services, du domaine, vente	0,00	0,00	0,00	0,00	0,00	500 000,00	39 926,20	0,00	
73	Impôts et taxes	0,00	0,00	0,00	0,00	0,00	0,00	0,00	0,00	
74	Dotations et participations	40 000,00	0,00	0,00	0,00	0,00	449 300,00	35 000,00	0,00	
75	Autres produits de gestion courante	0,00	0,00	0,00	0,00	0,00	0,00	0,00	0,00	
76	Produits financiers	0,00	0,00	0,00	0,00	0,00	0,00	0,00	0,00	
77	Produits exceptionnels	0,00	0,00	0,00	0,00	0,00	0,00	450,00	0,00	
78	Reprise sur amortissements et provisions	0,00	0,00	0,00	0,00	0,00	0,00	0,00	0,00	
	Restes à réaliser – reports	0,00	0,00	0,00	0,00	0,00	0,00	0,00	0,00	
	SOLDE (2)									
		-233 569,70	-214 935,29	0,00	-700,00	-1 500,00	878 190,00	-205 386,01	0,00	

(1) Pour le croisement par nature, le détail est fait selon le niveau de vote choisi par l'assemblée délibérante (chapitre, article ou article spécialisé).

(2) Le solde correspond à la différence entre les recettes et les dépenses. Les dépenses et les recettes correspondant à la somme des dépenses et des recettes de l'exercice ainsi que des restes à réaliser et des reports (lignes budgétaires 001 et 002). Les lignes reports 001 et 002 apparaissent à la colonne 01-Non ventilables.

IV – ANNEXES	IV
ELEMENTS DU BILAN	
PRESENTATION CROISEE PAR FONCTION – DETAIL FONCTIONNEMENT	A1.1

FONCTION 5 – Interventions sociales et santé

(1)	Libellé	51 Santé	52 Interventions sociales	Total
	DEPENSES (2)			
	Dépenses de l'exercice	6 076,94	1 330 311,33	1 336 388,27
		6 076,94	1 330 311,33	1 336 388,27
011	Charges à caractère général	6 076,94	264 467,86	270 544,80
012	Charges de personnel, frais assimilés	0,00	0,00	0,00
014	Atténuations de produits	0,00	0,00	0,00
022	Dépenses imprévues	0,00	0,00	0,00
023	Virement à la section d'investissement	0,00	0,00	0,00
042	Opérat° ordre transfert entre sections	0,00	0,00	0,00
043	Opérat° ordre intérieur de la section	0,00	0,00	0,00
55	Autres charges de gestion courante	0,00	1 065 843,47	1 065 843,47
656	Frais fonctionnement des groupes d'étus	0,00	0,00	0,00
66	Charges financières	0,00	0,00	0,00
67	Charges exceptionnelles	0,00	0,00	0,00
68	Dot. aux amortissements et provisions	0,00	0,00	0,00
	Restes à réaliser – reports	0,00	0,00	0,00
	RECETTES (2)			
	Recettes de l'exercice	105 000,00	167 500,00	272 500,00
		105 000,00	167 500,00	272 500,00
013	Atténuations de charges	0,00	0,00	0,00
042	Opérat° ordre transfert entre sections	0,00	0,00	0,00
043	Opérat° ordre intérieur de la section	0,00	0,00	0,00
70	Produits des services, du domaine, vente	0,00	12 000,00	12 000,00
73	Impôts et taxes	0,00	0,00	0,00
74	Dotations et participations	0,00	0,00	0,00
75	Autres produits de gestion courante	105 000,00	155 500,00	260 500,00
76	Produits financiers	0,00	0,00	0,00
77	Produits exceptionnels	0,00	0,00	0,00
78	Reprise sur amortissements et provisions	0,00	0,00	0,00
	Restes à réaliser – reports	0,00	0,00	0,00
	SOLDE (2)	98 923,06	-1 162 811,33	-1 063 888,27

(1)	Libellé	Sous-fonction 51			Sous-fonction 52			524 Autres services
		510 Services communs	511 Dispensaires, autres établissements sanitaires	512 Actions de prévention sanitaire	520 Services communs	521 Services à caractère social handicapés	522 Act° pour l'enfance et l'adolescence	
	DEPENSES (2)							
	Dépenses de l'exercice	0,00	6 076,94	0,00	1 306 921,66	0,00	0,00	22 329,67
	011 Charges à caractère général	0,00	6 076,94	0,00	1 306 921,66	0,00	0,00	22 329,67
	012 Charges de personnel, frais assimilés	0,00	6 076,94	0,00	244 778,19	0,00	0,00	18 629,67
	014 Atténuations de produits	0,00	0,00	0,00	0,00	0,00	0,00	0,00
	022 Dépenses imputées	0,00	0,00	0,00	0,00	0,00	0,00	0,00
	023 Virement à la section d'investissement	0,00	0,00	0,00	0,00	0,00	0,00	0,00
	042 Opérat° ordre transfert entre sections	0,00	0,00	0,00	0,00	0,00	0,00	0,00
	043 Opérat° ordre intérieur de la section	0,00	0,00	0,00	0,00	0,00	0,00	0,00
	65 Autres charges de gestion courante	0,00	0,00	0,00	0,00	0,00	0,00	0,00
	656 Frais fonctionnement des groupes d'élus	0,00	0,00	0,00	1 062 143,47	0,00	0,00	3 700,00
	66 Charges financières	0,00	0,00	0,00	0,00	0,00	0,00	0,00
	67 Charges exceptionnelles	0,00	0,00	0,00	0,00	0,00	0,00	0,00
	68 Dot. aux amortissements et provisions	0,00	0,00	0,00	0,00	0,00	0,00	0,00
	Restes à réaliser – reports	0,00	0,00	0,00	0,00	0,00	0,00	0,00
	RECETTES (2)							
	Recettes de l'exercice	0,00	105 000,00	0,00	167 500,00	0,00	0,00	0,00
	013 Atténuations de charges	0,00	105 000,00	0,00	167 500,00	0,00	0,00	0,00
	042 Opérat° ordre transfert entre sections	0,00	0,00	0,00	0,00	0,00	0,00	0,00
	043 Opérat° ordre intérieur de la section	0,00	0,00	0,00	0,00	0,00	0,00	0,00
	70 Produits des services, du domaine, vente	0,00	0,00	0,00	12 000,00	0,00	0,00	0,00
	73 Impôts et taxes	0,00	0,00	0,00	0,00	0,00	0,00	0,00
	74 Dotations et participations	0,00	105 000,00	0,00	155 500,00	0,00	0,00	0,00
	75 Autres produits de gestion courante	0,00	0,00	0,00	0,00	0,00	0,00	0,00
	76 Produits financiers	0,00	0,00	0,00	0,00	0,00	0,00	0,00
	77 Produits exceptionnels	0,00	0,00	0,00	0,00	0,00	0,00	0,00
	78 Reprise sur amortissements et provisions	0,00	0,00	0,00	0,00	0,00	0,00	0,00
	Restes à réaliser – reports	0,00	98 923,06	0,00	-1 139 421,66	0,00	0,00	-22 329,67
	SOLDE (2)	0,00	98 923,06	0,00	-1 139 421,66	0,00	0,00	-1 060,00

(1) Pour le croisement par nature, le détail est fait selon le niveau de vote choisi par l'assemblée délibérante (chapitre, article ou article spécialisé).

(2) Le solde correspond à la différence entre les recettes et les dépenses. Les dépenses et les recettes correspondent à la somme des dépenses et des recettes (lignes budgétaires 001 et 002). Les lignes reports 001 et 002 apparaissent à la colonne 01-Non ventilables.

IV – ANNEXES

ELEMENTS DU BILAN
PRESENTATION CROISEE PAR FONCTION – DETAIL FONCTIONNEMENT

IV

A1.1

FONCTION 6 – Famille

(1)	Libellé	60 Services communs	61 Services en faveur des personnes âgées	62 Actions en faveur de la maternité	63 Aides à la famille	64 Crèches et garderies	Total
	DEPENSES (2)						
	Dépenses de l'exercice	0,00	210 900,00	0,00	0,00	583 630,30	794 530,30
011	Charges à caractère général	0,00	210 900,00	0,00	0,00	583 630,30	794 530,30
012	Charges de personnel, frais assimilés	0,00	210 600,00	0,00	0,00	583 630,30	794 230,30
014	Atténuations de produits	0,00	0,00	0,00	0,00	0,00	0,00
022	Dépenses imprévues	0,00	0,00	0,00	0,00	0,00	0,00
023	Virement à la section d'investissement	0,00	0,00	0,00	0,00	0,00	0,00
042	Opérat° ordre transfert entre sections	0,00	0,00	0,00	0,00	0,00	0,00
043	Opérat° ordre intérieur de la section	0,00	0,00	0,00	0,00	0,00	0,00
65	Autres charges de gestion courante	0,00	0,00	0,00	0,00	0,00	0,00
656	Frais fonctionnement des groupes d'élus	0,00	0,00	0,00	0,00	0,00	0,00
66	Charges financières	0,00	0,00	0,00	0,00	0,00	0,00
67	Charges exceptionnelles	0,00	300,00	0,00	0,00	0,00	300,00
68	Dot. aux amortissements et provisions	0,00	0,00	0,00	0,00	0,00	0,00
	Restes à réaliser – reports	0,00	0,00	0,00	0,00	0,00	0,00
	RECETTES (2)						
	Recettes de l'exercice	0,00	108 500,00	0,00	0,00	1 413 700,00	1 522 200,00
013	Atténuations de charges	0,00	108 500,00	0,00	0,00	1 413 700,00	1 522 200,00
042	Opérat° ordre transfert entre sections	0,00	0,00	0,00	0,00	0,00	0,00
043	Opérat° ordre intérieur de la section	0,00	0,00	0,00	0,00	0,00	0,00
70	Produits des services, du domaine, vente	0,00	108 500,00	0,00	0,00	289 900,00	408 400,00
73	Impôts et taxes	0,00	0,00	0,00	0,00	0,00	0,00
74	Dotations et participations	0,00	0,00	0,00	0,00	1 113 800,00	1 113 800,00
75	Autres produits de gestion courante	0,00	0,00	0,00	0,00	0,00	0,00
76	Produits financiers	0,00	0,00	0,00	0,00	0,00	0,00
77	Produits exceptionnels	0,00	0,00	0,00	0,00	0,00	0,00
78	Reprise sur amortissements et provisions	0,00	0,00	0,00	0,00	0,00	0,00
	Restes à réaliser – reports	0,00	-102 400,00	0,00	0,00	830 069,70	727 669,70
	SOLDE (2)	0,00	-102 400,00	0,00	0,00	830 069,70	727 669,70

(1) Pour le croisement par nature, le détail est fait selon le niveau de vote choisi par l'assemblée délibérante (chapitre, article ou article spécialisé).

(2) Le solde correspond à la différence entre les recettes et les dépenses. Les dépenses et les recettes correspondent à la somme des dépenses et des recettes ainsi que des restes de l'exercice ainsi que des restes à réaliser et des reports (lignes budgétaires 001 et 002). Les lignes reports 001 et 002 apparaissent à la colonne 01-Non ventilables.

IV – ANNEXES

IV

ELEMENTS DU BILAN
PRESENTATION CROISEE PAR FONCTION – DETAIL FONCTIONNEMENT

A1.1

FONCTION 7 – Logement

(1)	Libellé	70 Services communs	71 Partic. privé de la ville	72 Aide au secteur locatif	73 Aides à l'accession à la propriété	Total
	DEPENSES (2)					
	Dépenses de l'exercice	40 187,80	17 300,00	0,00	0,00	57 487,80
011	Charges à caractère général	40 187,80	17 300,00	0,00	0,00	57 487,80
012	Charges de personnel, frais assimilés	0,00	0,00	0,00	0,00	0,00
014	Atténuations de produits	0,00	0,00	0,00	0,00	0,00
022	Dépenses imprévues	0,00	0,00	0,00	0,00	0,00
023	Virement à la section d'investissement	0,00	0,00	0,00	0,00	0,00
042	Opérat° ordre transfert entre sections	0,00	0,00	0,00	0,00	0,00
043	Opérat° ordre intérieur de la section	0,00	0,00	0,00	0,00	0,00
65	Autres charges de gestion courante	0,00	0,00	0,00	0,00	0,00
656	Frais fonctionnement des groupes d'élus	0,00	0,00	0,00	0,00	0,00
66	Charges financières	0,00	0,00	0,00	0,00	0,00
67	Charges exceptionnelles	0,00	0,00	0,00	0,00	0,00
68	Dot. aux amortissements et provisions	0,00	0,00	0,00	0,00	0,00
	Restes à réaliser – reports	0,00	0,00	0,00	0,00	0,00
	RECETTES (2)					
	Recettes de l'exercice	0,00	156 200,00	0,00	0,00	156 200,00
013	Atténuations de charges	0,00	156 200,00	0,00	0,00	156 200,00
042	Opérat° ordre transfert entre sections	0,00	0,00	0,00	0,00	0,00
043	Opérat° ordre intérieur de la section	0,00	0,00	0,00	0,00	0,00
70	Produits des services, du domaine, vente	0,00	0,00	0,00	0,00	0,00
73	Impôts et taxes	0,00	0,00	0,00	0,00	0,00
74	Dotations et participations	0,00	0,00	0,00	0,00	0,00
75	Autres produits de gestion courante	0,00	156 200,00	0,00	0,00	156 200,00
76	Produits financiers	0,00	0,00	0,00	0,00	0,00
77	Produits exceptionnels	0,00	0,00	0,00	0,00	0,00
78	Reprise sur amortissements et provisions	0,00	0,00	0,00	0,00	0,00
	Restes à réaliser – reports	0,00	0,00	0,00	0,00	0,00
	SOLDE (2)	-40 187,80	138 900,00	0,00	0,00	98 712,20

(1) Pour le croisement par nature, le détail est fait selon le niveau de vote choisi par l'assemblée délibérante (chapitre, article ou article spécialisé).

(2) Le solde correspond à la différence entre les recettes et les dépenses. Les dépenses et les recettes correspondent à la somme des dépenses et des recettes de l'exercice ainsi que des restes à réaliser et des reports (lignes budgétaires 001 et 002). Les lignes reports 001 et 002 apparaissent à la colonne 01-Non ventilables.

IV – ANNEXES

**ELEMENTS DU BILAN
PRESENTATION CROISEE PAR FONCTION – DETAIL FONCTIONNEMENT**

IV

A1.1

FONCTION 8 – Aménagement et services urbains, environnement

(1)	Libellé	81 Services urbains	82 Aménagement urbain	83 Environnement	Total
	DEPENSES (2)				
	Dépenses de l'exercice	832 505,27	467 845,93	80 000,00	1 380 351,20
011	Charges à caractère général	832 505,27	467 845,93	80 000,00	1 380 351,20
012	Charges de personnel, frais assimilés	832 505,27	461 845,93	80 000,00	1 374 351,20
014	Atténuations de produits	0,00	0,00	0,00	0,00
022	Dépenses imprévues	0,00	0,00	0,00	0,00
023	Virement à la section d'investissement	0,00	0,00	0,00	0,00
042	Opérai* ordre transfert entre sections	0,00	0,00	0,00	0,00
043	Opérai* ordre Intérieur de la section	0,00	0,00	0,00	0,00
65	Autres charges de gestion courante	0,00	6 000,00	0,00	6 000,00
656	Frais fonctionnement des groupes d'élus	0,00	0,00	0,00	0,00
66	Charges financières	0,00	0,00	0,00	0,00
67	Charges exceptionnelles	0,00	0,00	0,00	0,00
68	Dot. aux amortissements et provisions	0,00	0,00	0,00	0,00
	Restes à réaliser – reports	0,00	0,00	0,00	0,00
	RECETES (2)				
	Recettes de l'exercice	386 236,00	1 130 000,00	150 000,00	1 666 236,00
013	Atténuations de charges	386 236,00	1 130 000,00	150 000,00	1 666 236,00
042	Opérai* ordre transfert entre sections	0,00	0,00	0,00	0,00
043	Opérai* ordre Intérieur de la section	0,00	0,00	0,00	0,00
70	Produits des services, du domaine, vente	0,00	174 000,00	0,00	174 000,00
73	Impôts et taxes	386 236,00	956 000,00	0,00	1 342 236,00
74	Dotations et participations	0,00	0,00	150 000,00	150 000,00
75	Autres produits de gestion courante	0,00	0,00	0,00	0,00
76	Produits financiers	0,00	0,00	0,00	0,00
77	Produits exceptionnels	0,00	0,00	0,00	0,00
78	Reprise sur amortissements et provisions	0,00	0,00	0,00	0,00
	Restes à réaliser – reports	0,00	0,00	0,00	0,00
	SOLDE (2)	-446 269,27	662 154,97	70 000,00	285 884,80

(1)	Libellé	Sous-fonction 81					816 Autres réseaux et services divers
		810 Services communs	811 Eau et assainissement	812 Collecte et traitement ordures ménagères	813 Propriété urbaine	814 Eclairage public	
	DEPENSES (2)	0,00	60 000,00	0,00	0,00	772 505,27	0,00
							0,00

(1)	Libellé	Sous-fonction 81							816 Autres réseaux et services divers
		810 Services communs	811 Eau et assainissement	812 Collecte et traitement ordures ménagères	813 Propreté urbaine	814 Eclairage public	815 Transports urbains	816	
	Dépenses de l'exercice	0,00	60 000,00	0,00	0,00	772 505,27	0,00	0,00	0,00
011	Charges à caractère général	0,00	60 000,00	0,00	0,00	772 505,27	0,00	0,00	0,00
012	Charges de personnel, frais assimilés	0,00	0,00	0,00	0,00	0,00	0,00	0,00	0,00
014	Atténuations de produits	0,00	0,00	0,00	0,00	0,00	0,00	0,00	0,00
022	Dépenses imprévues	0,00	0,00	0,00	0,00	0,00	0,00	0,00	0,00
023	Virement à la section d'investissement	0,00	0,00	0,00	0,00	0,00	0,00	0,00	0,00
042	Opérat* ordre transfert entre sections	0,00	0,00	0,00	0,00	0,00	0,00	0,00	0,00
043	Opérat* ordre intérieur de la section	0,00	0,00	0,00	0,00	0,00	0,00	0,00	0,00
65	Autres charges de gestion courante	0,00	0,00	0,00	0,00	0,00	0,00	0,00	0,00
656	Frais fonctionnement des groupes d'élus	0,00	0,00	0,00	0,00	0,00	0,00	0,00	0,00
66	Charges financières	0,00	0,00	0,00	0,00	0,00	0,00	0,00	0,00
67	Charges exceptionnelles	0,00	0,00	0,00	0,00	0,00	0,00	0,00	0,00
68	Dot. aux amortissements et provisions	0,00	0,00	0,00	0,00	0,00	0,00	0,00	0,00
	Restes à réaliser – reports	0,00	0,00	0,00	0,00	0,00	0,00	0,00	0,00
	RECETTES (2)	16 236,00	0,00	0,00	0,00	370 000,00	0,00	0,00	0,00
	Recettes de l'exercice	16 236,00	0,00	0,00	0,00	370 000,00	0,00	0,00	0,00
013	Atténuations de charges	0,00	0,00	0,00	0,00	0,00	0,00	0,00	0,00
042	Opérat* ordre transfert entre sections	0,00	0,00	0,00	0,00	0,00	0,00	0,00	0,00
043	Opérat* ordre intérieur de la section	0,00	0,00	0,00	0,00	0,00	0,00	0,00	0,00
70	Produits des services, du domaine, vente	0,00	0,00	0,00	0,00	0,00	0,00	0,00	0,00
73	Impôts et taxes	16 236,00	0,00	0,00	0,00	370 000,00	0,00	0,00	0,00
74	Dotations et participations	0,00	0,00	0,00	0,00	0,00	0,00	0,00	0,00
75	Autres produits de gestion courante	0,00	0,00	0,00	0,00	0,00	0,00	0,00	0,00
76	Produits financiers	0,00	0,00	0,00	0,00	0,00	0,00	0,00	0,00
77	Produits exceptionnels	0,00	0,00	0,00	0,00	0,00	0,00	0,00	0,00
78	Reprise sur amortissements et provisions	0,00	0,00	0,00	0,00	0,00	0,00	0,00	0,00
	Restes à réaliser – reports	0,00	0,00	0,00	0,00	0,00	0,00	0,00	0,00
	SOLDE (2)	16 236,00	-60 000,00	0,00	0,00	-402 505,27	0,00	0,00	0,00

COMMUNE DE LIMEIL BREVANNES - COMMUNE - BP - 2023

(1)	Libellé	Sous-fonction 82					Sous fonction 83						
		820 Services communs	821 Equipements de voirie	822 Voirie communale et routes	823 Espaces verts urbains	824 Autres opérations d'aménagement urbain	830 Services communs	831 Aménagement des eaux	832 Act° spécif. lutte contre la pollution	833 Préservation du milieu naturel			
	DEPENSES (2)												
	Dépenses de l'exercice	64 464,00	38 290,00	38 675,66	306 016,27	20 400,00	0,00	0,00	80 000,00	0,00	0,00	0,00	0,00
011	Charges à caractère général	64 464,00	38 290,00	38 675,66	306 016,27	20 400,00	0,00	0,00	80 000,00	0,00	0,00	0,00	0,00
012	Charges de personnel, frais assimilés	64 464,00	38 290,00	38 675,66	306 016,27	14 400,00	0,00	0,00	80 000,00	0,00	0,00	0,00	0,00
014	Atténuations de produits	0,00	0,00	0,00	0,00	0,00	0,00	0,00	0,00	0,00	0,00	0,00	0,00
022	Dépenses imprévues	0,00	0,00	0,00	0,00	0,00	0,00	0,00	0,00	0,00	0,00	0,00	0,00
023	Virement à la section d'investissement	0,00	0,00	0,00	0,00	0,00	0,00	0,00	0,00	0,00	0,00	0,00	0,00
042	Opérat° ordre transfert entre sections	0,00	0,00	0,00	0,00	0,00	0,00	0,00	0,00	0,00	0,00	0,00	0,00
043	Opérat° ordre intérieur de la section	0,00	0,00	0,00	0,00	0,00	0,00	0,00	0,00	0,00	0,00	0,00	0,00
65	Autres charges de gestion courante	0,00	0,00	0,00	0,00	0,00	0,00	6 000,00	0,00	0,00	0,00	0,00	0,00
656	Frais fonctionnement des groupes d'élus	0,00	0,00	0,00	0,00	0,00	0,00	0,00	0,00	0,00	0,00	0,00	0,00
66	Charges financières	0,00	0,00	0,00	0,00	0,00	0,00	0,00	0,00	0,00	0,00	0,00	0,00
67	Charges exceptionnelles	0,00	0,00	0,00	0,00	0,00	0,00	0,00	0,00	0,00	0,00	0,00	0,00
68	Dot. aux amortissements et provisions	0,00	0,00	0,00	0,00	0,00	0,00	0,00	0,00	0,00	0,00	0,00	0,00
	Restes à réaliser – reports	0,00	0,00	0,00	0,00	0,00	0,00	0,00	0,00	0,00	0,00	0,00	0,00
	RECETTES (2)												
	Recettes de l'exercice	1 114 000,00	0,00	16 000,00	0,00	0,00	0,00	0,00	0,00	0,00	150 000,00	0,00	0,00
013	Atténuations de charges	1 114 000,00	0,00	16 000,00	0,00	0,00	0,00	0,00	0,00	0,00	150 000,00	0,00	0,00
042	Opérat° ordre transfert entre sections	0,00	0,00	0,00	0,00	0,00	0,00	0,00	0,00	0,00	0,00	0,00	0,00
043	Opérat° ordre intérieur de la section	0,00	0,00	0,00	0,00	0,00	0,00	0,00	0,00	0,00	0,00	0,00	0,00
70	Produits des services, du domaine, vente	164 000,00	0,00	10 000,00	0,00	0,00	0,00	0,00	0,00	0,00	0,00	0,00	0,00
73	Impôts et taxes	950 000,00	0,00	6 000,00	0,00	0,00	0,00	0,00	0,00	0,00	0,00	0,00	0,00
74	Dotations et participations	0,00	0,00	0,00	0,00	0,00	0,00	0,00	0,00	0,00	150 000,00	0,00	0,00
75	Autres produits de gestion courante	0,00	0,00	0,00	0,00	0,00	0,00	0,00	0,00	0,00	0,00	0,00	0,00
76	Produits financiers	0,00	0,00	0,00	0,00	0,00	0,00	0,00	0,00	0,00	0,00	0,00	0,00
77	Produits exceptionnels	0,00	0,00	0,00	0,00	0,00	0,00	0,00	0,00	0,00	0,00	0,00	0,00
78	Reprise sur amortissements et provisions	0,00	0,00	0,00	0,00	0,00	0,00	0,00	0,00	0,00	0,00	0,00	0,00
	Restes à réaliser – reports	0,00	0,00	0,00	0,00	0,00	0,00	0,00	0,00	0,00	0,00	0,00	0,00
	SOLDE (2)	1 049 536,00	-38 290,00	-22 675,66	-306 016,27	-20 400,00	0,00	0,00	-80 000,00	0,00	150 000,00	0,00	0,00

(1) Pour le croisement par nature, le détail est fait selon le niveau de vote choisi par l'assemblée délibérante (chapitre, article ou article spécialisé).

(2) Le solde correspond à la différence entre les recettes et les dépenses. Les dépenses et les recettes correspondent à la somme des dépenses et des recettes de l'exercice ainsi que des restes à réaliser et des reports (lignes budgétaires 001 et 002). Les lignes reports 001 et 002 apparaissent à la colonne 01-Non ventilables.

IV – ANNEXES

IV

ELEMENTS DU BILAN
PRESENTATION CROISEE PAR FONCTION – DETAIL FONCTIONNEMENT

A1.1

FONCTION 9 – Action économique

(1)	Libellé	90 Interventions économiques	91 Foire et marchés	92 Aides à l'agriculture et aux industries	93 Aides à l'énergie, indus. manufact., BTP	94 Aides commerce et services marchands	95 Aides au tourisme	96 Aides aux services publiques	Total
	DEPENSES (2)								
	Dépenses de l'exercice	29 461,41	2 700,00	0,00	0,00	220,00	0,00	0,00	32 381,41
011	Charges à caractère général	29 461,41	2 700,00	0,00	0,00	220,00	0,00	0,00	32 381,41
012	Charges de personnel, frais assimilés	28 961,41	2 700,00	0,00	0,00	220,00	0,00	0,00	31 881,41
014	Atténuations de produits	0,00	0,00	0,00	0,00	0,00	0,00	0,00	0,00
022	Dépenses imputées	0,00	0,00	0,00	0,00	0,00	0,00	0,00	0,00
023	Virement à la section d'investissement	0,00	0,00	0,00	0,00	0,00	0,00	0,00	0,00
042	Opérat° ordre transfert entre sections	0,00	0,00	0,00	0,00	0,00	0,00	0,00	0,00
043	Opérat° ordre Intérieur de la section	0,00	0,00	0,00	0,00	0,00	0,00	0,00	0,00
65	Autres charges de gestion courante	0,00	0,00	0,00	0,00	0,00	0,00	0,00	0,00
656	Frais fonctionnement des groupes d'élus	0,00	0,00	0,00	0,00	0,00	0,00	0,00	0,00
66	Charges financières	0,00	0,00	0,00	0,00	0,00	0,00	0,00	0,00
67	Charges exceptionnelles	500,00	0,00	0,00	0,00	0,00	0,00	0,00	500,00
68	Dot. aux amortissements et provisions	0,00	0,00	0,00	0,00	0,00	0,00	0,00	0,00
	Restes à réaliser – reports	0,00	0,00	0,00	0,00	0,00	0,00	0,00	0,00
	RECETTES (2)								
	Recettes de l'exercice	0,00	8 500,00	0,00	0,00	0,00	0,00	0,00	8 500,00
013	Atténuations de charges	0,00	8 500,00	0,00	0,00	0,00	0,00	0,00	8 500,00
042	Opérat° ordre transfert entre sections	0,00	0,00	0,00	0,00	0,00	0,00	0,00	0,00
043	Opérat° ordre Intérieur de la section	0,00	0,00	0,00	0,00	0,00	0,00	0,00	0,00
70	Produits des services, du domaine, vente	0,00	0,00	0,00	0,00	0,00	0,00	0,00	0,00
73	Impôts et taxes	0,00	8 500,00	0,00	0,00	0,00	0,00	0,00	8 500,00
74	Dotations et participations	0,00	0,00	0,00	0,00	0,00	0,00	0,00	0,00
75	Autres produits de gestion courante	0,00	0,00	0,00	0,00	0,00	0,00	0,00	0,00
76	Produits financiers	0,00	0,00	0,00	0,00	0,00	0,00	0,00	0,00
77	Produits exceptionnels	0,00	0,00	0,00	0,00	0,00	0,00	0,00	0,00
78	Reprise sur amortissements et provisions	0,00	0,00	0,00	0,00	0,00	0,00	0,00	0,00
	Restes à réaliser – reports	0,00	0,00	0,00	0,00	0,00	0,00	0,00	0,00
	SOLDE (2)	-29 461,41	5 800,00	0,00	0,00	-220,00	0,00	0,00	-23 881,41

(1) Pour le croisement par nature, le détail est fait selon le niveau de vote choisi par l'assemblée délibérante (chapitre, article ou article spécialisé).

(2) Le solde correspond à la différence entre les recettes et les dépenses. Les dépenses et les recettes correspondent à la somme des dépenses et des recettes de l'exercice ainsi que des restes à réaliser et des reports (lignes budgétaires 001 et 002). Les lignes reports 001 et 002 apparaissent à la colonne 01-Non ventilables.

**PRESENTATION CROISEE
PAR FONCTION
INVESTISSEMENT**

IV – ANNEXES

ELEMENTS DU BILAN

PRESENTATION CROISEE PAR FONCTION – DETAIL INVESTISSEMENT

IV

A1.2

FONCTION 0 – Services généraux des administrations publiques locales

(1)	Libellé	01 Opérations non ventilables	02 Administration générale	03 Justice	04 Coopérat° décentralisée, act° européenn.	Total
	DEPENSES (2)					
	Dépenses de l'exercice	5 594 400,00	1 544 627,00	0,00	0,00	7 139 027,00
010	Stocks	5 594 400,00	1 544 627,00	0,00	0,00	7 139 027,00
020	Dépenses imprévues	0,00	0,00	0,00	0,00	0,00
040	Opérat° ordre transfert entre sections	674 400,00	0,00	0,00	0,00	674 400,00
041	Opérations patrimoniales	200 000,00	0,00	0,00	0,00	200 000,00
10	Dotations, fonds divers et réserves	375 000,00	0,00	0,00	0,00	375 000,00
13	Subventions d'investissement	0,00	0,00	0,00	0,00	0,00
16	Emprunts et dettes assimilées	4 345 000,00	0,00	0,00	0,00	4 345 000,00
18	Compte de liaison : affectat° (BA,régle)	0,00	0,00	0,00	0,00	0,00
20	Immobilisations incorporelles	0,00	109 670,00	0,00	0,00	109 670,00
204	Subventions d'équipement versées	0,00	0,00	0,00	0,00	0,00
21	Immobilisations corporelles	0,00	500 157,00	0,00	0,00	500 157,00
22	Immobilisations reçues en affectation	0,00	0,00	0,00	0,00	0,00
23	Immobilisations en cours	0,00	0,00	0,00	0,00	0,00
26	Participat° et créances rattachées	0,00	0,00	0,00	0,00	0,00
27	Autres immobilisations financières	0,00	934 800,00	0,00	0,00	934 800,00
	Opérations d'équipement					
	Opérations pour compte de tiers					
	Restes à réaliser – reports	10 957 032,36	441 301,00	0,00	0,00	11 398 333,36
	RECETTES (2)					
	Recettes de l'exercice	10 957 032,36	441 301,00	0,00	0,00	11 398 333,36
010	Stocks	0,00	0,00	0,00	0,00	0,00
021	Virement de la sect° de fonctionnement	607 198,26	0,00	0,00	0,00	607 198,26
024	Produits des cessions d'immobilisations	0,00	0,00	0,00	0,00	0,00
040	Opérat° ordre transfert entre sections	1 600 000,00	0,00	0,00	0,00	1 600 000,00
041	Opérations patrimoniales	200 000,00	0,00	0,00	0,00	200 000,00
10	Dotations, fonds divers et réserves	1 726 000,00	0,00	0,00	0,00	1 726 000,00
13	Subventions d'investissement	150 000,00	67 801,00	0,00	0,00	217 801,00
16	Emprunts et dettes assimilées	6 673 834,10	0,00	0,00	0,00	6 673 834,10

(1)	Libellé	01 Opérations non ventilables	02 Administration générale	03 Justice	04 Coopérat* décentralisée, act* eurodépart.	Total
18	Compte de liaison : affectat* (BA,régie)	0,00	0,00	0,00	0,00	0,00
20	Immobilisations incorporelles	0,00	0,00	0,00	0,00	0,00
204	Subventions d'équipement versées	0,00	373 500,00	0,00	0,00	373 500,00
21	Immobilisations corporelles	0,00	0,00	0,00	0,00	0,00
22	Immobilisations reçues en affectation	0,00	0,00	0,00	0,00	0,00
23	Immobilisations en cours	0,00	0,00	0,00	0,00	0,00
26	Participat* et créances rattachées	0,00	0,00	0,00	0,00	0,00
27	Autres immobilisations financières	0,00	0,00	0,00	0,00	0,00
Opérations pour compte de tiers		0,00	0,00	0,00	0,00	0,00
Restes à réaliser – reports		5 362 632,36	-1 103 325,00	0,00	0,00	4 259 306,36
SOLDE (2)						

(1)	Libellé	Sous-fonction 02					Sous-fonction 04			
		020 Administrat* générale collectivité	021 Assemblée locale	022 Administration générale de l'état	023 Information, communication, publicité	024 Fêtes et cérémonies	025 Aides aux assoc. (non classées ailleurs)	026 Cimetières et pompes funébres	041 Subvention globale	048 Autres act* de coopérat* décentralisée
DEPENSES (2)										
Dépenses de l'exercice										
010	Stocks	1 444 067,00	14 000,00	0,00	1 000,00	65 200,00	0,00	20 360,00	0,00	0,00
020	Dépenses imprévues	1 444 067,00	14 000,00	0,00	1 000,00	65 200,00	0,00	20 360,00	0,00	0,00
040	Opérat* ordre transfert entre sections	0,00	0,00	0,00	0,00	0,00	0,00	0,00	0,00	0,00
041	Opérations patrimoniales	0,00	0,00	0,00	0,00	0,00	0,00	0,00	0,00	0,00
10	Dotations, fonds divers et réserves	0,00	0,00	0,00	0,00	0,00	0,00	0,00	0,00	0,00
13	Subventions d'investissement	0,00	0,00	0,00	0,00	0,00	0,00	0,00	0,00	0,00
16	Emprunts et dettes assimilées	0,00	0,00	0,00	0,00	0,00	0,00	0,00	0,00	0,00
18	Compte de liaison : affectat* (BA,régie)	0,00	0,00	0,00	0,00	0,00	0,00	0,00	0,00	0,00
20	Immobilisations incorporelles	94 670,00	0,00	0,00	0,00	0,00	0,00	15 000,00	0,00	0,00
204	Subventions d'équipement versées	0,00	0,00	0,00	0,00	0,00	0,00	0,00	0,00	0,00
21	Immobilisations corporelles	414 597,00	14 000,00	0,00	1 000,00	65 200,00	0,00	5 360,00	0,00	0,00
22	Immobilisations reçues en affectation	0,00	0,00	0,00	0,00	0,00	0,00	0,00	0,00	0,00

COMMUNE DE LIMEIL BREVANNES - COMMUNE - BP - 2023

(1)	Libellé	Sous-fonction 02							Sous-fonction 04		
		020 Administrat° générale collectivité	021 Assemblée locale	022 Administration générale de l'état	023 Information, communication, publicité	024 Fêtes et cérémonies	025 Aides aux assoc. (non classées ailleurs)	026 Cimetières et pompes funèbres	041 Subvention globale	048 Autres act° de coopérat° décentralisée	
23	Immobilisations en cours	0,00	0,00	0,00	0,00	0,00	0,00	0,00	0,00	0,00	0,00
26	Participat° et créances rattachées	0,00	0,00	0,00	0,00	0,00	0,00	0,00	0,00	0,00	0,00
27	Autres immobilisations financières	934 800,00	0,00	0,00	0,00	0,00	0,00	0,00	0,00	0,00	0,00
	Opérations d'équipement	0,00	0,00	0,00	0,00	0,00	0,00	0,00	0,00	0,00	0,00
	Opérations pour compte de tiers	0,00	0,00	0,00	0,00	0,00	0,00	0,00	0,00	0,00	0,00
	Restes à réaliser – reports	0,00	0,00	0,00	0,00	0,00	0,00	0,00	0,00	0,00	0,00
	RECETTES (2)	416 301,00	0,00	0,00	0,00	0,00	0,00	25 000,00	0,00	0,00	0,00
	Recettes de l'exercice	416 301,00	0,00	0,00	0,00	0,00	0,00	25 000,00	0,00	0,00	0,00
010	Stocks	0,00	0,00	0,00	0,00	0,00	0,00	0,00	0,00	0,00	0,00
021	Virement de la sect° de fonctionnement	0,00	0,00	0,00	0,00	0,00	0,00	0,00	0,00	0,00	0,00
024	Produits des cessions d'immobilisations	0,00	0,00	0,00	0,00	0,00	0,00	0,00	0,00	0,00	0,00
040	Opérat° ordre transfert entre sections	0,00	0,00	0,00	0,00	0,00	0,00	0,00	0,00	0,00	0,00
041	Opérations patrimoniales	0,00	0,00	0,00	0,00	0,00	0,00	0,00	0,00	0,00	0,00
10	Dotations, fonds divers et réserves	0,00	0,00	0,00	0,00	0,00	0,00	0,00	0,00	0,00	0,00
13	Subventions d'investissement	42 801,00	0,00	0,00	0,00	0,00	0,00	25 000,00	0,00	0,00	0,00
16	Emprunts et dettes assimilées	0,00	0,00	0,00	0,00	0,00	0,00	0,00	0,00	0,00	0,00
18	Compte de liaison : affectat° (BA,régle)	0,00	0,00	0,00	0,00	0,00	0,00	0,00	0,00	0,00	0,00
20	Immobilisations incorporelles	0,00	0,00	0,00	0,00	0,00	0,00	0,00	0,00	0,00	0,00
204	Subventions d'équipement versées	373 500,00	0,00	0,00	0,00	0,00	0,00	0,00	0,00	0,00	0,00
21	Immobilisations corporelles	0,00	0,00	0,00	0,00	0,00	0,00	0,00	0,00	0,00	0,00
22	Immobilisations reçues en affectation	0,00	0,00	0,00	0,00	0,00	0,00	0,00	0,00	0,00	0,00
23	Immobilisations en cours	0,00	0,00	0,00	0,00	0,00	0,00	0,00	0,00	0,00	0,00
26	Participat° et créances rattachées	0,00	0,00	0,00	0,00	0,00	0,00	0,00	0,00	0,00	0,00
27	Autres immobilisations financières	0,00	0,00	0,00	0,00	0,00	0,00	0,00	0,00	0,00	0,00

COMMUNE DE LIMEIL BREVANNES - COMMUNE - BP - 2023

(1)	Libellé	Sous-fonction 02						Sous-fonction 04		
		020 Administrat ^o générale collectivité	021 Assemblée locale	022 Administration générale de l'état	023 Information, communication, publicité	024 Fêtes et cérémonies	025 Aides aux assoc. (non classées ailleurs)	026 Cimetières et pompes funébres	041 Subvention globale	048 Autres act ^o de coopérat ^o décentralisée
	Opérations pour compte de tiers	0,00	0,00	0,00	0,00	0,00	0,00	0,00	0,00	0,00
	Restes à réaliser – reports	0,00	0,00	0,00	0,00	0,00	0,00	0,00	0,00	0,00
	SOLDE (2)	-1 027 766,00	-14 000,00	0,00	-1 000,00	-40 200,00	-20 360,00	0,00	0,00	0,00

(1) Pour le croisement par nature, le détail est fait selon le niveau de vote choisi par l'assemblée délibérante (chapitre, article ou article spécialisé).

(2) Le solde correspond à la différence entre les recettes et les dépenses. Les dépenses et les recettes correspondent à la somme des dépenses et des recettes de l'exercice ainsi que des restes à réaliser et des reports (lignes budgétaires 001 et 002). Les lignes reports 001 et 002 apparaissent à la colonne 01-Non ventilables.

IV – ANNEXES

ELEMENTS DU BILAN
PRESENTATION CROISEE PAR FONCTION – DETAIL INVESTISSEMENT

IV

A1.2

FONCTION 1 – Sécurité et salubrité publiques

(1)	Libellé	11 Sécurité intérieure	12 Hygiène et salubrité publique	Total
	DEPENSES (2)			
	Dépenses de l'exercice	1 111 130,56	0,00	1 111 130,56
010	Stocks	1 111 130,56	0,00	1 111 130,56
020	Dépenses imprévues	0,00	0,00	0,00
040	Opérat° ordre transfert entre sections	0,00	0,00	0,00
041	Opérations patrimoniales	0,00	0,00	0,00
10	Dotations, fonds divers et réserves	0,00	0,00	0,00
13	Subventions d'investissement	0,00	0,00	0,00
16	Emprunts et dettes assimilées	0,00	0,00	0,00
18	Compte de liaison : affectat° (BA,régie)	0,00	0,00	0,00
20	Immobilisations incorporelles	0,00	0,00	0,00
204	Subventions d'équipement versées	98 520,00	0,00	98 520,00
21	Immobilisations corporelles	1 012 610,56	0,00	1 012 610,56
22	Immobilisations reçues en affectation	0,00	0,00	0,00
23	Immobilisations en cours	0,00	0,00	0,00
26	Participat° et créances rattachées	0,00	0,00	0,00
27	Autres immobilisations financières	0,00	0,00	0,00
	Opération ^s d'équipement	0,00	0,00	0,00
	Opérations pour compte de tiers	0,00	0,00	0,00
	Restes à réaliser – reports	0,00	0,00	0,00
	RECETTES (2)	525 230,00	0,00	525 230,00
	Recettes de l'exercice	525 230,00	0,00	525 230,00
010	Stocks	0,00	0,00	0,00
021	Virement de la sect° de fonctionnement	0,00	0,00	0,00
024	Produits des cessions d'immobilisations	0,00	0,00	0,00
040	Opérat° ordre transfert entre sections	0,00	0,00	0,00
041	Opérations patrimoniales	0,00	0,00	0,00
10	Dotations, fonds divers et réserves	0,00	0,00	0,00
13	Subventions d'investissement	525 230,00	0,00	525 230,00
16	Emprunts et dettes assimilées	0,00	0,00	0,00
18	Compte de liaison : affectat° (BA,régie)	0,00	0,00	0,00

(1)	Libellé	11 Sécurité intérieure		12 Hygiène et salubrité publique	Total
20	Immobilisations incorporelles		0,00	0,00	0,00
204	Subventions d'équipement versées		0,00	0,00	0,00
21	Immobilisations corporelles		0,00	0,00	0,00
22	Immobilisations reçues en affectation		0,00	0,00	0,00
23	Immobilisations en cours		0,00	0,00	0,00
26	Participat ^e et créances rattachées		0,00	0,00	0,00
27	Autres immobilisations financières		0,00	0,00	0,00
Opérations pour compte de tiers			0,00	0,00	0,00
Restes à réaliser – reports			0,00	0,00	0,00
SOLDE (2)			-585 900,56		-585 900,56

(1)	Libellé	Sous-fonction 11					114 Autres services de protection civile
		110 Services communs	111 Police nationale	112 Police municipale	113 Pompiers, incendies et secours	114	
DEPENSES (2)							
Dépenses de l'exercice							
010	Stocks		0,00	974 110,56	137 020,00		0,00
020	Dépenses imprévues		0,00	974 110,56	137 020,00		0,00
040	Opérat ^e ordre transfert entre sections		0,00	0,00	0,00		0,00
041	Opérations patrimoniales		0,00	0,00	0,00		0,00
10	Dotations, fonds divers et réserves		0,00	0,00	0,00		0,00
13	Subventions d'investissement		0,00	0,00	0,00		0,00
16	Emprunts et dettes assimilées		0,00	0,00	0,00		0,00
18	Compte de liaison : affectat ^e (BA,régie)		0,00	0,00	0,00		0,00
20	Immobilisations incorporelles		0,00	0,00	0,00		0,00
204	Subventions d'équipement versées		0,00	0,00	98 520,00		0,00
21	Immobilisations corporelles		0,00	974 110,56	38 500,00		0,00
22	Immobilisations reçues en affectation		0,00	0,00	0,00		0,00
23	Immobilisations en cours		0,00	0,00	0,00		0,00
26	Participat ^e et créances rattachées		0,00	0,00	0,00		0,00
27	Autres immobilisations financières		0,00	0,00	0,00		0,00
Opérations d'équipement			0,00	0,00	0,00		0,00
Opérations pour compte de tiers			0,00	0,00	0,00		0,00
Restes à réaliser – reports			0,00	0,00	0,00		0,00
RECETTES (2)							
Recettes de l'exercice							
010	Stocks		0,00	525 230,00	0,00		0,00
021	Virement de la sect ^e de fonctionnement		0,00	525 230,00	0,00		0,00

COMMUNE DE LIMEIL BREVANNES - COMMUNE - BP - 2023

(1)	Libellé	Sous-fonction 11			
		110 Services communs	111 Police nationale	112 Police municipale	113 Pompiers, Incendies et secours
					114 Autres services de protection civile
024	Produits des cessions d'immobilisations	0,00	0,00	0,00	0,00
040	Opérat° ordre transfert entre sections	0,00	0,00	0,00	0,00
041	Opérations patrimoniales	0,00	0,00	0,00	0,00
10	Dotations, fonds divers et réserves	0,00	0,00	0,00	0,00
13	Subventions d'investissement	0,00	0,00	525 230,00	0,00
16	Emprunts et dettes assimilées	0,00	0,00	0,00	0,00
18	Compte de liaison : affectat° (BA,régie)	0,00	0,00	0,00	0,00
20	Immobilisations incorporelles	0,00	0,00	0,00	0,00
204	Subventions d'équipement versées	0,00	0,00	0,00	0,00
21	Immobilisations corporelles	0,00	0,00	0,00	0,00
22	Immobilisations reçues en affectation	0,00	0,00	0,00	0,00
23	Immobilisations en cours	0,00	0,00	0,00	0,00
26	Participat° et créances rattachées	0,00	0,00	0,00	0,00
27	Autres immobilisations financières	0,00	0,00	0,00	0,00
Opérations pour compte de tiers		0,00	0,00	0,00	0,00
Restes à réaliser – reports		0,00	0,00	0,00	0,00
SOLDE (2)		0,00	0,00	-448 880,56	-137 020,00
					0,00

(1) Pour le croisement par nature, le détail est fait selon le niveau de vote choisi par l'assemblée délibérante (chapitre, article ou article spécialisé).

(2) Le solde correspond à la différence entre les recettes et les dépenses. Les dépenses et les recettes correspondent à la somme des dépenses et des recettes (lignes budgétaires 001 et 002). Les lignes reports 001 et 002 apparaissent à la colonne 01-Non ventilables.

IV – ANNEXES

IV

ELEMENTS DU BILAN
PRESENTATION CROISEE PAR FONCTION – DETAIL INVESTISSEMENT

A1.2

FONCTION 2 – Enseignement - Formation

(1)	Libellé	20 Services communs	21 Enseignement du premier degré	22 Enseignement du deuxième degré	23 Enseignement supérieur	24 Formation continue	25 Services annexes de l'enseignement	Total
	DEPENSES (2)	0,00	147 100,00	0,00	0,00	0,00	88 909,67	236 009,67
	Dépenses de l'exercice	0,00	147 100,00	0,00	0,00	0,00	88 909,67	236 009,67
010	Stocks	0,00	0,00	0,00	0,00	0,00	0,00	0,00
020	Dépenses imprévues	0,00	0,00	0,00	0,00	0,00	0,00	0,00
040	Opérat* ordre transfert entre sections	0,00	0,00	0,00	0,00	0,00	0,00	0,00
041	Opérations patrimoniales	0,00	0,00	0,00	0,00	0,00	0,00	0,00
10	Dotations, fonds divers et réserves	0,00	0,00	0,00	0,00	0,00	0,00	0,00
13	Subventions d'investissement	0,00	0,00	0,00	0,00	0,00	0,00	0,00
16	Emprunts et dettes assimilées	0,00	0,00	0,00	0,00	0,00	0,00	0,00
18	Compte de liaison : affectat* (BA,régie)	0,00	0,00	0,00	0,00	0,00	0,00	0,00
20	Immobilisations incorporelles	0,00	110 000,00	0,00	0,00	0,00	0,00	110 000,00
204	Subventions d'équipement versées	0,00	0,00	0,00	0,00	0,00	0,00	0,00
21	Immobilisations corporelles	0,00	37 100,00	0,00	0,00	0,00	88 909,67	126 009,67
22	Immobilisations reçues en affectation	0,00	0,00	0,00	0,00	0,00	0,00	0,00
23	Immobilisations en cours	0,00	0,00	0,00	0,00	0,00	0,00	0,00
26	Participat* et créances rattachées	0,00	0,00	0,00	0,00	0,00	0,00	0,00
27	Autres immobilisations financières	0,00	0,00	0,00	0,00	0,00	0,00	0,00
	Opérations d'équipement	0,00	0,00	0,00	0,00	0,00	0,00	0,00
	Opérations pour compte de tiers	0,00	0,00	0,00	0,00	0,00	0,00	0,00
	Restes à réaliser – reports	0,00	0,00	0,00	0,00	0,00	0,00	0,00
	RECETTES (2)	0,00	8 000,00	0,00	0,00	0,00	0,00	8 000,00
	Recettes de l'exercice	0,00	8 000,00	0,00	0,00	0,00	0,00	8 000,00
010	Stocks	0,00	0,00	0,00	0,00	0,00	0,00	0,00
021	Virement de la sect* de fonctionnement	0,00	0,00	0,00	0,00	0,00	0,00	0,00
024	Produits des cessions d'immobilisations	0,00	0,00	0,00	0,00	0,00	0,00	0,00
040	Opérat* ordre transfert entre sections	0,00	0,00	0,00	0,00	0,00	0,00	0,00
041	Opérations patrimoniales	0,00	0,00	0,00	0,00	0,00	0,00	0,00
10	Dotations, fonds divers et réserves	0,00	0,00	0,00	0,00	0,00	0,00	0,00
13	Subventions d'investissement	0,00	8 000,00	0,00	0,00	0,00	0,00	8 000,00
16	Emprunts et dettes assimilées	0,00	0,00	0,00	0,00	0,00	0,00	0,00

COMMUNE DE LIMEIL BREVANNES - COMMUNE - BP - 2023

(1)	Libellé	20 Services communs	21 Enseignement du premier degré	22 Enseignement du deuxième degré	23 Enseignement supérieur	24 Formation continue	25 Services annexes de l'enseignement	Total
18	Compte de liaison : affectat* (BA,régie)	0,00	0,00	0,00	0,00	0,00	0,00	0,00
20	Immobilisations incorporelles	0,00	0,00	0,00	0,00	0,00	0,00	0,00
204	Subventions d'équipement versées	0,00	0,00	0,00	0,00	0,00	0,00	0,00
21	Immobilisations corporelles	0,00	0,00	0,00	0,00	0,00	0,00	0,00
22	Immobilisations reçues en affectation	0,00	0,00	0,00	0,00	0,00	0,00	0,00
23	Immobilisations en cours	0,00	0,00	0,00	0,00	0,00	0,00	0,00
26	Participat* et créances rattachées	0,00	0,00	0,00	0,00	0,00	0,00	0,00
27	Autres immobilisations financières	0,00	0,00	0,00	0,00	0,00	0,00	0,00
Opérations pour compte de tiers		0,00	0,00	0,00	0,00	0,00	0,00	0,00
Restes à réaliser – reports		0,00	-139 100,00	0,00	0,00	0,00	-88 909,67	-228 009,67
SOLDE (2)		0,00	-139 100,00	0,00	0,00	0,00	-88 909,67	-228 009,67

(1)	Libellé	Sous-fonction 21					Sous-fonction 25				
		211 Ecoles maternelles	212 Ecoles primaires	213 Classes regroupées	251 Hébergement et restauration scolaire	252 Transports scolaires	253 Sport scolaire	254 Médecine scolaire	255 Classes de découverte et autres services		
DEPENSES (2)											
Dépenses de l'exercice											
010	Stocks	15 000,00	12 800,00	119 300,00	88 909,67	0,00	0,00	0,00	0,00	0,00	0,00
020	Dépenses imprévues	15 000,00	12 800,00	119 300,00	88 909,67	0,00	0,00	0,00	0,00	0,00	0,00
040	Opérat* ordre transféré entre sections	0,00	0,00	0,00	0,00	0,00	0,00	0,00	0,00	0,00	0,00
041	Opérations patrimoniales	0,00	0,00	0,00	0,00	0,00	0,00	0,00	0,00	0,00	0,00
10	Dotations, fonds divers et réserves	0,00	0,00	0,00	0,00	0,00	0,00	0,00	0,00	0,00	0,00
13	Subventions d'investissement	0,00	0,00	0,00	0,00	0,00	0,00	0,00	0,00	0,00	0,00
16	Emprunts et dettes assimilées	0,00	0,00	0,00	0,00	0,00	0,00	0,00	0,00	0,00	0,00
18	Compte de liaison : affectat* (BA,régie)	0,00	0,00	0,00	0,00	0,00	0,00	0,00	0,00	0,00	0,00
20	Immobilisations incorporelles	0,00	0,00	110 000,00	0,00	0,00	0,00	0,00	0,00	0,00	0,00
204	Subventions d'équipement versées	0,00	0,00	0,00	0,00	0,00	0,00	0,00	0,00	0,00	0,00
21	Immobilisations corporelles	15 000,00	12 800,00	9 300,00	88 909,67	0,00	0,00	0,00	0,00	0,00	0,00
22	Immobilisations reçues en affectation	0,00	0,00	0,00	0,00	0,00	0,00	0,00	0,00	0,00	0,00
23	Immobilisations en cours	0,00	0,00	0,00	0,00	0,00	0,00	0,00	0,00	0,00	0,00
26	Participat* et créances rattachées	0,00	0,00	0,00	0,00	0,00	0,00	0,00	0,00	0,00	0,00
27	Autres immobilisations financières	0,00	0,00	0,00	0,00	0,00	0,00	0,00	0,00	0,00	0,00
Opérations d'équipement											
Opérations pour compte de tiers											
Restes à réaliser – reports											
RECETTES (2)		0,00	8 000,00	0,00	0,00	0,00	0,00	0,00	0,00	0,00	0,00
Recettes de l'exercice		0,00	8 000,00	0,00	0,00	0,00	0,00	0,00	0,00	0,00	0,00

COMMUNE DE LIMEIL BREVANNES - COMMUNE - BP - 2023

(1)	Libellé	Sous-fonction 21					Sous-fonction 25				
		211 Ecoles maternelles	212 Ecoles primaires	213 Classes regroupées	251 Hébergement et restauration scolaire	252 Transports scolaires	253 Sport scolaire	254 Médecine scolaire	255 Classes de découverte et autres services		
010	Stocks	0,00	0,00	0,00	0,00	0,00	0,00	0,00	0,00		
021	Virement de la sect* de fonctionnement	0,00	0,00	0,00	0,00	0,00	0,00	0,00	0,00		
024	Produits des cessions d'immobilisations	0,00	0,00	0,00	0,00	0,00	0,00	0,00	0,00		
040	Opérat* ordre transfert entre sections	0,00	0,00	0,00	0,00	0,00	0,00	0,00	0,00		
041	Opérations patrimoniales	0,00	0,00	0,00	0,00	0,00	0,00	0,00	0,00		
10	Dotations, fonds divers et réserves	0,00	0,00	0,00	0,00	0,00	0,00	0,00	0,00		
13	Subventions d'investissement	0,00	8 000,00	0,00	0,00	0,00	0,00	0,00	0,00		
16	Emprunts et dettes assimilées	0,00	0,00	0,00	0,00	0,00	0,00	0,00	0,00		
18	Compte de liaison : affectat* (BA,régie)	0,00	0,00	0,00	0,00	0,00	0,00	0,00	0,00		
20	Immobilisations incorporelles	0,00	0,00	0,00	0,00	0,00	0,00	0,00	0,00		
204	Subventions d'équipement versées	0,00	0,00	0,00	0,00	0,00	0,00	0,00	0,00		
21	Immobilisations corporelles	0,00	0,00	0,00	0,00	0,00	0,00	0,00	0,00		
22	Immobilisations reçues en affectation	0,00	0,00	0,00	0,00	0,00	0,00	0,00	0,00		
23	Immobilisations en cours	0,00	0,00	0,00	0,00	0,00	0,00	0,00	0,00		
26	Participat* et créances rattachées	0,00	0,00	0,00	0,00	0,00	0,00	0,00	0,00		
27	Autres immobilisations financières	0,00	0,00	0,00	0,00	0,00	0,00	0,00	0,00		
Opérations pour compte de tiers		0,00	0,00	0,00	0,00	0,00	0,00	0,00	0,00		
Restes à réaliser - reports		0,00	0,00	0,00	-88 909,67	0,00	0,00	0,00	0,00		
SOLDE (2)		-15 000,00	-4 800,00	-119 300,00		0,00	0,00	0,00	0,00		

(1) Pour le croisement par nature, le détail est fait selon le niveau de vote choisi par l'assemblée délibérante (chapitre, article ou article spécialisé).

(2) Le solde correspond à la différence entre les recettes et les dépenses. Les dépenses et les recettes correspondent à la somme des dépenses et des recettes de l'exercice ainsi que des restes à réaliser et des reports (lignes budgétaires 001 et 002). Les lignes reports 001 et 002 apparaissent à la colonne 01-Non ventilables.

IV – ANNEXES	IV
ELEMENTS DU BILAN	
PRESENTATION CROISEE PAR FONCTION – DETAIL INVESTISSEMENT	A1.2

FONCTION 3 – Culture

(1)	Libellé	30 Services communs	31 Expression artistique	32 Conservation et diffusion des patrimoine	33 Action culturelle	Total
	DEPENSES (2)					
	Dépenses de l'exercice	0,00	47 000,00	0,00	0,00	47 000,00
010	Stocks	0,00	47 000,00	0,00	0,00	47 000,00
020	Dépenses imprévues	0,00	0,00	0,00	0,00	0,00
040	<i>Opérat* ordre transfert entre sections</i>	0,00	0,00	0,00	0,00	0,00
041	<i>Opérations patrimoniales</i>	0,00	0,00	0,00	0,00	0,00
10	Dotations, fonds divers et réserves	0,00	0,00	0,00	0,00	0,00
13	Subventions d'investissement	0,00	0,00	0,00	0,00	0,00
16	Emprunts et dettes assimilées	0,00	0,00	0,00	0,00	0,00
18	Compte de liaison : affectat* (BA,régie)	0,00	0,00	0,00	0,00	0,00
20	Immobilisations incorporelles	0,00	0,00	0,00	0,00	0,00
204	Subventions d'équipement versées	0,00	0,00	0,00	0,00	0,00
21	Immobilisations corporelles	0,00	47 000,00	0,00	0,00	47 000,00
22	Immobilisations reçues en affectation	0,00	0,00	0,00	0,00	0,00
23	Immobilisations en cours	0,00	0,00	0,00	0,00	0,00
26	Participat* et créances rattachées	0,00	0,00	0,00	0,00	0,00
27	Autres immobilisations financières	0,00	0,00	0,00	0,00	0,00
	Opérations d'équipement					
	Opérations pour compte de tiers					
	Restes à réaliser – reports					
	RECETTES (2)					
	Recettes de l'exercice	0,00	15 400,00	0,00	0,00	15 400,00
010	Stocks	0,00	15 400,00	0,00	0,00	15 400,00
021	<i>Virement de la sect* de fonctionnement</i>	0,00	0,00	0,00	0,00	0,00
024	Produits des cessions d'immobilisations	0,00	0,00	0,00	0,00	0,00
040	<i>Opérat* ordre transfert entre sections</i>	0,00	0,00	0,00	0,00	0,00
041	<i>Opérations patrimoniales</i>	0,00	0,00	0,00	0,00	0,00
10	Dotations, fonds divers et réserves	0,00	0,00	0,00	0,00	0,00
13	Subventions d'investissement	0,00	15 400,00	0,00	0,00	15 400,00
16	Emprunts et dettes assimilées	0,00	0,00	0,00	0,00	0,00

(1)	Libellé	30 Services communs	31 Expression artistique	32 Conservation et diffusion des patrimoine	33 Action culturelle	Total
18	Compte de liaison : affectat* (BA,régie)	0,00	0,00	0,00	0,00	0,00
20	Immobilisations incorporelles	0,00	0,00	0,00	0,00	0,00
204	Subventions d'équipement versées	0,00	0,00	0,00	0,00	0,00
21	Immobilisations corporelles	0,00	0,00	0,00	0,00	0,00
22	Immobilisations reçues en affectation	0,00	0,00	0,00	0,00	0,00
23	Immobilisations en cours	0,00	0,00	0,00	0,00	0,00
25	Participat* et créances rattachées	0,00	0,00	0,00	0,00	0,00
27	Autres immobilisations financières	0,00	0,00	0,00	0,00	0,00
Opérations pour compte de tiers		0,00	0,00	0,00	0,00	0,00
Restes à réaliser – reports		0,00	0,00	0,00	0,00	0,00
SOLDE (2)		0,00	-31 600,00	0,00	0,00	-31 600,00

(1)	Libellé	Sous-fonction 31				Sous-fonction 32			
		311 Expression musicale, lyrique et choré.	312 Arts plastiques, activités artistiques	313 Théâtres	314 Cinémas et autres salles de spectacles	321 Bibliothèques et médiathèques	322 Musées	323 Archives	324 Entretien du patrimoine culturel
DEPENSES (2)									
Dépenses de l'exercice									
010	Stocks	0,00	0,00	0,00	47 000,00	0,00	0,00	0,00	0,00
020	Dépenses imprévues	0,00	0,00	0,00	47 000,00	0,00	0,00	0,00	0,00
040	Opérat* ordre transfert entre sections	0,00	0,00	0,00	0,00	0,00	0,00	0,00	0,00
041	Opérations patrimoniales	0,00	0,00	0,00	0,00	0,00	0,00	0,00	0,00
10	Dotations, fonds divers et réserves	0,00	0,00	0,00	0,00	0,00	0,00	0,00	0,00
13	Subventions d'investissement	0,00	0,00	0,00	0,00	0,00	0,00	0,00	0,00
16	Emprunts et dettes assimilées	0,00	0,00	0,00	0,00	0,00	0,00	0,00	0,00
18	Compte de liaison : affectat* (BA,régie)	0,00	0,00	0,00	0,00	0,00	0,00	0,00	0,00
20	Immobilisations incorporelles	0,00	0,00	0,00	0,00	0,00	0,00	0,00	0,00
204	Subventions d'équipement versées	0,00	0,00	0,00	0,00	0,00	0,00	0,00	0,00
21	Immobilisations corporelles	0,00	0,00	0,00	47 000,00	0,00	0,00	0,00	0,00
22	Immobilisations reçues en affectation	0,00	0,00	0,00	0,00	0,00	0,00	0,00	0,00
23	Immobilisations en cours	0,00	0,00	0,00	0,00	0,00	0,00	0,00	0,00
26	Participat* et créances rattachées	0,00	0,00	0,00	0,00	0,00	0,00	0,00	0,00
27	Autres immobilisations financières	0,00	0,00	0,00	0,00	0,00	0,00	0,00	0,00
Opérations d'équipement		0,00	0,00	0,00	0,00	0,00	0,00	0,00	0,00
Opérations pour compte de tiers		0,00	0,00	0,00	0,00	0,00	0,00	0,00	0,00
Restes à réaliser – reports		0,00	0,00	0,00	0,00	0,00	0,00	0,00	0,00
RECETTES (2)		0,00	0,00	0,00	15 400,00	0,00	0,00	0,00	0,00
Recettes de l'exercice		0,00	0,00	0,00	15 400,00	0,00	0,00	0,00	0,00

COMMUNE DE LIMEIL BREVANNES - COMMUNE - BP - 2023

(1)	Libellé	Sous-fonction 31					Sous-fonction 32			
		311 Expression musicale, lyrique et choré.	312 Arts plastiques, activités artistiques	313 Théâtres	314 Cinémas et autres salles de spectacles	321 Bibliothèques et médiathèques	322 Musées	323 Archives	324 Entretien du patrimoine culturel	
010	Stocks	0,00	0,00	0,00	0,00	0,00	0,00	0,00	0,00	
021	Virement de la sect* de fonctionnement	0,00	0,00	0,00	0,00	0,00	0,00	0,00	0,00	
024	Produits des cessions d'immobilisations	0,00	0,00	0,00	0,00	0,00	0,00	0,00	0,00	
040	Opérat* ordre transfert entre sections	0,00	0,00	0,00	0,00	0,00	0,00	0,00	0,00	
041	Opérations patrimoniales	0,00	0,00	0,00	0,00	0,00	0,00	0,00	0,00	
10	Dotations, fonds divers et réserves	0,00	0,00	0,00	0,00	0,00	0,00	0,00	0,00	
13	Subventions d'investissement	0,00	0,00	0,00	15 400,00	0,00	0,00	0,00	0,00	
16	Emprunts et dettes assimilées	0,00	0,00	0,00	0,00	0,00	0,00	0,00	0,00	
18	Compte de liaison : affectat* (BA,régie)	0,00	0,00	0,00	0,00	0,00	0,00	0,00	0,00	
20	Immobilisations incorporelles	0,00	0,00	0,00	0,00	0,00	0,00	0,00	0,00	
204	Subventions d'équipement versées	0,00	0,00	0,00	0,00	0,00	0,00	0,00	0,00	
21	Immobilisations corporelles	0,00	0,00	0,00	0,00	0,00	0,00	0,00	0,00	
22	Immobilisations reçues en affectation	0,00	0,00	0,00	0,00	0,00	0,00	0,00	0,00	
23	Immobilisations en cours	0,00	0,00	0,00	0,00	0,00	0,00	0,00	0,00	
26	Participat* et créances rattachées	0,00	0,00	0,00	0,00	0,00	0,00	0,00	0,00	
27	Autres immobilisations financières	0,00	0,00	0,00	0,00	0,00	0,00	0,00	0,00	
Opérations pour compte de tiers		0,00	0,00	0,00	0,00	0,00	0,00	0,00	0,00	
Restes à réaliser – reports		0,00	0,00	0,00	0,00	0,00	0,00	0,00	0,00	
SOLDE (2)		0,00	0,00	0,00	-31 600,00	0,00	0,00	0,00	0,00	

(1) Pour le croisement par nature, le détail est fait selon le niveau de vote choisi par l'assemblée délibérante (chapitre, article ou article spécialisé).

(2) Le solde correspond à la différence entre les recettes et les dépenses. Les dépenses et les recettes correspondent à la somme des dépenses et des recettes de l'exercice ainsi que des restes à réaliser et des reports (lignes budgétaires 001 et 002). Les lignes reports 001 et 002 apparaissent à la colonne 01-Non ventilables.

IV – ANNEXES	IV
ELEMENTS DU BILAN PRESENTATION CROISEE PAR FONCTION – DETAIL INVESTISSEMENT	A1.2

FONCTION 4 – Sport et jeunesse

(1)	Libellé	40 Services communs	41 Sports	42 Jeunesse	Total
	DEPENSES (2)				
	Dépenses de l'exercice	0,00	775 000,00	6 120,00	781 120,00
010	Stocks	0,00	0,00	0,00	0,00
020	Dépenses imprévues	0,00	0,00	0,00	0,00
040	Opérat° ordre transfert entre sections	0,00	0,00	0,00	0,00
041	Opérations patrimoniales	0,00	0,00	0,00	0,00
10	Dotations, fonds divers et réserves	0,00	0,00	0,00	0,00
13	Subventions d'investissement	0,00	0,00	0,00	0,00
16	Emprunts et dettes assimilées	0,00	0,00	0,00	0,00
18	Compte de liaison : affectat° (BA,régie)	0,00	0,00	0,00	0,00
20	Immobilisations incorporelles	0,00	125 000,00	0,00	125 000,00
204	Subventions d'équipement versées	0,00	0,00	0,00	0,00
21	Immobilisations corporelles	0,00	650 000,00	6 120,00	656 120,00
22	Immobilisations reçues en affectation	0,00	0,00	0,00	0,00
23	Immobilisations en cours	0,00	0,00	0,00	0,00
26	Participat° et créances rattachées	0,00	0,00	0,00	0,00
27	Autres immobilisations financières	0,00	0,00	0,00	0,00
	Opérations d'équipement				
	Opérations pour compte de tiers				
	Restes à réaliser – reports	0,00	0,00	0,00	0,00
	RECETTES (2)				
	Recettes de l'exercice	0,00	111 452,00	0,00	111 452,00
010	Stocks	0,00	0,00	0,00	0,00
021	Virement de la sect° de fonctionnement	0,00	0,00	0,00	0,00
024	Produits des cessions d'immobilisations	0,00	0,00	0,00	0,00
040	Opérat° ordre transfert entre sections	0,00	0,00	0,00	0,00
041	Opérations patrimoniales	0,00	0,00	0,00	0,00
10	Dotations, fonds divers et réserves	0,00	0,00	0,00	0,00
13	Subventions d'investissement	0,00	111 452,00	0,00	111 452,00
16	Emprunts et dettes assimilées	0,00	0,00	0,00	0,00
18	Compte de liaison : affectat° (BA,régie)	0,00	0,00	0,00	0,00

COMMUNE DE LIMEIL BREVANNES - COMMUNE - BP - 2023

(1)	Libellé	40 Services communs		41 Sports	42 Jeunesse	Total
20	Immobilisations incorporelles		0,00	0,00	0,00	0,00
204	Subventions d'équipement versées		0,00	0,00	0,00	0,00
21	Immobilisations corporelles		0,00	0,00	0,00	0,00
22	Immobilisations reçues en affectation		0,00	0,00	0,00	0,00
23	Immobilisations en cours		0,00	0,00	0,00	0,00
26	Participat* et créances rattachées		0,00	0,00	0,00	0,00
27	Autres immobilisations financières		0,00	0,00	0,00	0,00
Opérations pour compte de tiers			0,00	0,00	0,00	0,00
Restes à réaliser -- reports			0,00	0,00	0,00	0,00
SOLDE (2)			0,00	-663 548,00	-6 120,00	-669 668,00

(1)	Libellé	Sous-fonction 41					Sous-fonction 42		
		411 Salles de sport, gymnases	412 Stades	413 Piscines	414 Autres équipements sportifs ou de loisir	415 Manifestations sportives	421 Centres de loisirs	422 Autres activités pour les jeunes	423 Colonies de vacances
DEPENSES (2)									
Dépenses de l'exercice									
010	Stocks	15 000,00	760 000,00	0,00	0,00	0,00	1 800,00	4 320,00	0,00
		15 000,00	760 000,00	0,00	0,00	0,00	1 800,00	4 320,00	0,00
020	Dépenses imprévues	0,00	0,00	0,00	0,00	0,00	0,00	0,00	0,00
040	Opérat* ordre transfert entre sections	0,00	0,00	0,00	0,00	0,00	0,00	0,00	0,00
041	Opérations patrimoniales	0,00	0,00	0,00	0,00	0,00	0,00	0,00	0,00
10	Dotations, fonds divers et réserves	0,00	0,00	0,00	0,00	0,00	0,00	0,00	0,00
13	Subventions d'investissement	0,00	0,00	0,00	0,00	0,00	0,00	0,00	0,00
16	Emprunts et dettes assimilées	0,00	0,00	0,00	0,00	0,00	0,00	0,00	0,00
18	Compte de liaison : affectat* (BA,régie)	0,00	0,00	0,00	0,00	0,00	0,00	0,00	0,00
20	Immobilisations incorporelles	0,00	125 000,00	0,00	0,00	0,00	0,00	0,00	0,00
204	Subventions d'équipement versées	0,00	0,00	0,00	0,00	0,00	0,00	0,00	0,00
21	Immobilisations corporelles	15 000,00	635 000,00	0,00	0,00	0,00	1 800,00	4 320,00	0,00
22	Immobilisations reçues en affectation	0,00	0,00	0,00	0,00	0,00	0,00	0,00	0,00
23	Immobilisations en cours	0,00	0,00	0,00	0,00	0,00	0,00	0,00	0,00
26	Participat* et créances rattachées	0,00	0,00	0,00	0,00	0,00	0,00	0,00	0,00
27	Autres immobilisations financières	0,00	0,00	0,00	0,00	0,00	0,00	0,00	0,00
Opérations d'équipement		0,00	0,00	0,00	0,00	0,00	0,00	0,00	0,00
Opérations pour compte de tiers		0,00	0,00	0,00	0,00	0,00	0,00	0,00	0,00
Restes à réaliser -- reports		0,00	0,00	0,00	0,00	0,00	0,00	0,00	0,00
RECETTES (2)									
Recettes de l'exercice									
010	Stocks	0,00	0,00	0,00	0,00	0,00	0,00	0,00	0,00
		0,00	111 452,00	0,00	0,00	0,00	0,00	0,00	0,00
		0,00	111 452,00	0,00	0,00	0,00	0,00	0,00	0,00

COMMUNE DE LIMEIL BREVANNES - COMMUNE - BP - 2023

(1)	Libellé	Sous-fonction 41					Sous-fonction 42			
		411 Salles de sport, gymnases	412 Stades	413 Piscines	414 Autres équipements sportifs ou de loisir	415 Manifestations sportives	421 Centres de loisirs	422 Autres activités pour les jeunes	423 Colonies de vacances	
021	Virement de la sect* de fonctionnement	0,00	0,00	0,00	0,00	0,00	0,00	0,00	0,00	
024	Produits des cessions d'immobilisations	0,00	0,00	0,00	0,00	0,00	0,00	0,00	0,00	
040	Opérat* ordre transfert entre sections	0,00	0,00	0,00	0,00	0,00	0,00	0,00	0,00	
041	Opérations patrimoniales	0,00	0,00	0,00	0,00	0,00	0,00	0,00	0,00	
10	Dotations, fonds divers et réserves	0,00	0,00	0,00	0,00	0,00	0,00	0,00	0,00	
13	Subventions d'investissement	0,00	111 452,00	0,00	0,00	0,00	0,00	0,00	0,00	
16	Emprunts et dettes assimilées	0,00	0,00	0,00	0,00	0,00	0,00	0,00	0,00	
18	Compte de liaison : affectat* (BA,régie)	0,00	0,00	0,00	0,00	0,00	0,00	0,00	0,00	
20	Immobilisations incorporelles	0,00	0,00	0,00	0,00	0,00	0,00	0,00	0,00	
204	Subventions d'équipement versées	0,00	0,00	0,00	0,00	0,00	0,00	0,00	0,00	
21	Immobilisations corporelles	0,00	0,00	0,00	0,00	0,00	0,00	0,00	0,00	
22	Immobilisations reçues en affectation	0,00	0,00	0,00	0,00	0,00	0,00	0,00	0,00	
23	Immobilisations en cours	0,00	0,00	0,00	0,00	0,00	0,00	0,00	0,00	
26	Participat* et créances rattachées	0,00	0,00	0,00	0,00	0,00	0,00	0,00	0,00	
27	Autres immobilisations financières	0,00	0,00	0,00	0,00	0,00	0,00	0,00	0,00	
Opérations pour compte de tiers		0,00	0,00	0,00	0,00	0,00	0,00	0,00	0,00	
Restes à réaliser – reports		0,00	0,00	0,00	0,00	0,00	0,00	0,00	0,00	
SOLDE (2)		-15 000,00	-648 548,00	0,00	0,00	0,00	-1 800,00	-4 320,00	0,00	

(1) Pour le croisement par nature, le détail est fait selon le niveau de vote choisi par l'assemblée délibérante (chapitre, article ou article spécialisé).

(2) Le solde correspond à la différence entre les recettes et les dépenses. Les dépenses et les recettes correspondent à la somme des dépenses et des recettes de l'exercice ainsi que des restes à réaliser et des reports (lignes budgétaires 001 et 002). Les lignes reports 001 et 002 apparaissent à la colonne 01-Non ventilables.

IV – ANNEXES

ELEMENTS DU BILAN

PRESENTATION CROISEE PAR FONCTION – DETAIL INVESTISSEMENT

IV

A1.2

FONCTION 5 – Interventions sociales et santé

(1)	Libellé	51 Santé	52 Interventions sociales	Total
	DEPENSES (2)			
	Dépenses de l'exercice	0,00	89 140,00	89 140,00
010	Stocks	0,00	0,00	0,00
020	Dépenses imprévues	0,00	0,00	0,00
040	Opérat* ordre transfert entre sections	0,00	0,00	0,00
041	Opérations patrimoniales	0,00	0,00	0,00
10	Dotations, fonds divers et réserves	0,00	0,00	0,00
13	Subventions d'investissement	0,00	0,00	0,00
16	Emprunts et dettes assimilées	0,00	0,00	0,00
18	Compte de liaison : affectat* (BA,régie)	0,00	0,00	0,00
20	Immobilisations incorporelles	0,00	0,00	0,00
204	Subventions d'équipement versées	0,00	0,00	0,00
21	Immobilisations corporelles	0,00	89 140,00	89 140,00
22	Immobilisations reçues en affectation	0,00	0,00	0,00
23	Immobilisations en cours	0,00	0,00	0,00
26	Participat* et créances rattachées	0,00	0,00	0,00
27	Autres immobilisations financières	0,00	0,00	0,00
	Opérations d'équipement	0,00	0,00	0,00
	Opérations pour compte de tiers	0,00	0,00	0,00
	Restes à réaliser – reports	0,00	0,00	0,00
	RECETTES (2)			
	Recettes de l'exercice	0,00	0,00	0,00
010	Stocks	0,00	0,00	0,00
021	Virement de la sect* de fonctionnement	0,00	0,00	0,00
024	Produits des cessions d'immobilisations	0,00	0,00	0,00
040	Opérat* ordre transfert entre sections	0,00	0,00	0,00
041	Opérations patrimoniales	0,00	0,00	0,00
10	Dotations, fonds divers et réserves	0,00	0,00	0,00
13	Subventions d'investissement	0,00	0,00	0,00
16	Emprunts et dettes assimilées	0,00	0,00	0,00
18	Compte de liaison : affectat* (BA,régie)	0,00	0,00	0,00

(1)	Libellé	51 Santé	52 Interventions sociales	Total
20	Immobilisations incorporelles	0,00	0,00	0,00
204	Subventions d'équipement versées	0,00	0,00	0,00
21	Immobilisations corporelles	0,00	0,00	0,00
22	Immobilisations reçues en affectation	0,00	0,00	0,00
23	Immobilisations en cours	0,00	0,00	0,00
26	Participat* et créances rattachées	0,00	0,00	0,00
27	Autres immobilisations financières	0,00	0,00	0,00
Opérations pour compte de tiers		0,00	0,00	0,00
Restes à réaliser – reports		0,00	0,00	0,00
SOLDE (2)		0,00	-89 140,00	-89 140,00

(1)	Libellé	Sous-fonction 51				Sous-fonction 52			
		510 Services communs	511 Dispensaires, autres établissements sanitaires	512 Actions de prévention sanitaire	520 Services communs	521 Services à caractère social handicapés	522 Act* pour l'enfance et l'adolescence	523 Act* pour personnes en difficulté	524 Autres services
DEPENSES (2)									
Dépenses de l'exercice									
010	Stocks	0,00	0,00	0,00	89 140,00	0,00	0,00	0,00	0,00
020	Dépenses imprévues	0,00	0,00	0,00	89 140,00	0,00	0,00	0,00	0,00
040	Opérat* ordre transfert entre sections	0,00	0,00	0,00	0,00	0,00	0,00	0,00	0,00
041	Opérations patrimoniales	0,00	0,00	0,00	0,00	0,00	0,00	0,00	0,00
10	Dotations, fonds divers et réserves	0,00	0,00	0,00	0,00	0,00	0,00	0,00	0,00
13	Subventions d'investissement	0,00	0,00	0,00	0,00	0,00	0,00	0,00	0,00
16	Emprunts et dettes assimilées	0,00	0,00	0,00	0,00	0,00	0,00	0,00	0,00
18	Compte de liaison : affectat* (BA,régie)	0,00	0,00	0,00	0,00	0,00	0,00	0,00	0,00
20	Immobilisations incorporelles	0,00	0,00	0,00	0,00	0,00	0,00	0,00	0,00
204	Subventions d'équipement versées	0,00	0,00	0,00	0,00	0,00	0,00	0,00	0,00
21	Immobilisations corporelles	0,00	0,00	0,00	89 140,00	0,00	0,00	0,00	0,00
22	Immobilisations reçues en affectation	0,00	0,00	0,00	0,00	0,00	0,00	0,00	0,00
23	Immobilisations en cours	0,00	0,00	0,00	0,00	0,00	0,00	0,00	0,00
26	Participat* et créances rattachées	0,00	0,00	0,00	0,00	0,00	0,00	0,00	0,00
27	Autres immobilisations financières	0,00	0,00	0,00	0,00	0,00	0,00	0,00	0,00
Opérations d'équipement		0,00	0,00	0,00	0,00	0,00	0,00	0,00	0,00
Opérations pour compte de tiers		0,00	0,00	0,00	0,00	0,00	0,00	0,00	0,00
Restes à réaliser – reports		0,00	0,00	0,00	0,00	0,00	0,00	0,00	0,00
RECETTES (2)									
Recettes de l'exercice									
010	Stocks	0,00	0,00	0,00	0,00	0,00	0,00	0,00	0,00

COMMUNE DE LIMEIL BREVANNES - COMMUNE - BP - 2023

(1)	Libellé	Sous-fonction 51			Sous-fonction 52				
		510 Services communs	511 Dispensaires, autres établissements sanitaires	512 Actions de prévention sanitaire	520 Services communs	521 Services à caractère social handicapés	522 Act° pour l'enfance et l'adolescence	523 Act° pour personnes en difficulté	524 Autres services
021	<i>Virement de la sect° de fonctionnement</i>	0,00	0,00	0,00	0,00	0,00	0,00	0,00	0,00
024	Produits des cessions d'immobilisations	0,00	0,00	0,00	0,00	0,00	0,00	0,00	0,00
040	<i>Opérat° ordre transfert entre sections</i>	0,00	0,00	0,00	0,00	0,00	0,00	0,00	0,00
041	<i>Opérations patrimoniales</i>	0,00	0,00	0,00	0,00	0,00	0,00	0,00	0,00
10	Dotations, fonds divers et réserves	0,00	0,00	0,00	0,00	0,00	0,00	0,00	0,00
13	Subventions d'investissement	0,00	0,00	0,00	0,00	0,00	0,00	0,00	0,00
16	Emprunts et dettes assimilées	0,00	0,00	0,00	0,00	0,00	0,00	0,00	0,00
18	Compte de liaison : affectat° (BA,régie)	0,00	0,00	0,00	0,00	0,00	0,00	0,00	0,00
20	Immobilisations incorporelles	0,00	0,00	0,00	0,00	0,00	0,00	0,00	0,00
204	Subventions d'équipement versées	0,00	0,00	0,00	0,00	0,00	0,00	0,00	0,00
21	Immobilisations corporelles	0,00	0,00	0,00	0,00	0,00	0,00	0,00	0,00
22	Immobilisations reçues en affectation	0,00	0,00	0,00	0,00	0,00	0,00	0,00	0,00
23	Immobilisations en cours	0,00	0,00	0,00	0,00	0,00	0,00	0,00	0,00
26	Participat° et créances rattachées	0,00	0,00	0,00	0,00	0,00	0,00	0,00	0,00
27	Autres immobilisations financières	0,00	0,00	0,00	0,00	0,00	0,00	0,00	0,00
Opérations pour compte de tiers		0,00	0,00	0,00	0,00	0,00	0,00	0,00	0,00
Restes à réaliser – reports		0,00	0,00	0,00	0,00	0,00	0,00	0,00	0,00
SOLDE (2)		0,00	0,00	0,00	-89 140,00	0,00	0,00	0,00	0,00

(1) Pour le croisement par nature, le détail est fait selon le niveau de vote choisi par l'assemblée délibérante (chapitre, article ou article spécialisé).

(2) Le solde correspond à la différence entre les recettes et les dépenses. Les dépenses et les recettes correspondent à la somme des dépenses et des recettes de l'exercice ainsi que des restes à réaliser et des reports (lignes budgétaires 001 et 002). Les lignes reports 001 et 002 apparaissent à la colonne 01-Non ventilables.

IV – ANNEXES

IV

ELEMENTS DU BILAN
PRESENTATION CROISEE PAR FONCTION – DETAIL INVESTISSEMENT

A1.2

FONCTION 6 – Famille

(1)	Libellé	60 Services communs	61 Services en faveur des personnes âgées	62 Actions en faveur de la maternité	63 Aides à la famille	64 Crèches et garderies	Total
	DEPENSES (2)	0,00	0,00	0,00	0,00	231 710,00	231 710,00
	Dépenses de l'exercice	0,00	0,00	0,00	0,00	231 710,00	231 710,00
010	Stocks					0,00	0,00
020	Dépenses imprévues					0,00	0,00
040	Opérat° ordre transfert entre sections					0,00	0,00
041	Opérations patrimoniales					0,00	0,00
10	Dotations, fonds divers et réserves					0,00	0,00
13	Subventions d'investissement					0,00	0,00
16	Emprunts et dettes assimilées					0,00	0,00
18	Compte de liaison : affectat° (BA,régie)					0,00	0,00
20	Immobilisations incorporelles					0,00	0,00
204	Subventions d'équipement versées					0,00	0,00
21	Immobilisations corporelles					231 710,00	231 710,00
22	Immobilisations reçues en affectation					0,00	0,00
23	Immobilisations en cours					0,00	0,00
26	Participat° et créances rattachées					0,00	0,00
27	Autres immobilisations financières					0,00	0,00
	Opérations d'équipement						
	Opérations pour compte de tiers						
	Restes à réaliser – reports						
	RECETTES (2)	0,00	0,00	0,00	0,00	80 000,00	80 000,00
	Recettes de l'exercice	0,00	0,00	0,00	0,00	80 000,00	80 000,00
010	Stocks					0,00	0,00
021	Virement de la sect° de fonctionnement					0,00	0,00
024	Produits des cessions d'immobilisations					0,00	0,00
040	Opérat° ordre transfert entre sections					0,00	0,00
041	Opérations patrimoniales					0,00	0,00
10	Dotations, fonds divers et réserves					0,00	0,00
13	Subventions d'investissement					80 000,00	80 000,00
16	Emprunts et dettes assimilées					0,00	0,00

COMMUNE DE LIMEIL BREVANNES - COMMUNE - BP - 2023

(1)	Libellé	60 Services communs	61 Services en faveur des personnes âgées	62 Actions en faveur de la maternité	63 Aides à la famille	64 Crèches et garderies	Total
18	Compte de liaison : affectat* (BA,régie)	0,00	0,00	0,00	0,00	0,00	0,00
20	Immobilisations incorporelles	0,00	0,00	0,00	0,00	0,00	0,00
204	Subventions d'équipement versées	0,00	0,00	0,00	0,00	0,00	0,00
21	Immobilisations corporelles	0,00	0,00	0,00	0,00	0,00	0,00
22	Immobilisations reçues en affectation	0,00	0,00	0,00	0,00	0,00	0,00
23	Immobilisations en cours	0,00	0,00	0,00	0,00	0,00	0,00
26	Participat* et créances rattachées	0,00	0,00	0,00	0,00	0,00	0,00
27	Autres immobilisations financières	0,00	0,00	0,00	0,00	0,00	0,00
Opérations pour compte de tiers							
Restes à réaliser – reports		0,00	0,00	0,00	0,00	0,00	0,00
SOLDE (2)		0,00	0,00	0,00	0,00	-151 710,00	-151 710,00

(1) Pour le croisement par nature, le détail est fait selon le niveau de vote choisi par l'assemblée délibérante (chapitre, article ou article spécialisé).

(2) Le solde correspond à la différence entre les recettes et les dépenses. Les dépenses et les recettes correspondent à la somme des dépenses et des recettes de l'exercice ainsi que des restes à réaliser et des reports (lignes budgétaires 001 et 002). Les lignes reports 001 et 002 apparaissent à la colonne 01-Non ventilables.

IV – ANNEXES

IV

**ELEMENTS DU BILAN
PRESENTATION CROISEE PAR FONCTION – DETAIL INVESTISSEMENT**

A1.2

FONCTION 7 – Logement

(1)	Libellé	70 Services communs	71 Parc privé de la ville	72 Aide au secteur locatif	73 Aides à l'accession à la propriété	Total
	DEPENSES (2)					
	Dépenses de l'exercice	500,00	0,00	0,00	0,00	500,00
010	Stocks	500,00	0,00	0,00	0,00	500,00
020	Dépenses imprévues	0,00	0,00	0,00	0,00	0,00
040	Opérat° ordre transfert entre sections	0,00	0,00	0,00	0,00	0,00
041	Opérations patrimoniales	0,00	0,00	0,00	0,00	0,00
10	Dotations, fonds divers et réserves	0,00	0,00	0,00	0,00	0,00
13	Subventions d'investissement	0,00	0,00	0,00	0,00	0,00
16	Emprunts et dettes assimilées	0,00	0,00	0,00	0,00	0,00
18	Compte de liaison : affectat° (BA,régie)	0,00	0,00	0,00	0,00	0,00
20	Immobilisations incorporelles	0,00	0,00	0,00	0,00	0,00
204	Subventions d'équipement versées	0,00	0,00	0,00	0,00	0,00
21	Immobilisations corporelles	500,00	0,00	0,00	0,00	500,00
22	Immobilisations reçues en affectation	0,00	0,00	0,00	0,00	0,00
23	Immobilisations en cours	0,00	0,00	0,00	0,00	0,00
26	Participat° et créances rattachées	0,00	0,00	0,00	0,00	0,00
27	Autres immobilisations financières	0,00	0,00	0,00	0,00	0,00
	Opérations d'équipement					
	Opérations pour compte de tiers					
	Restes à réaliser – reports	0,00	0,00	0,00	0,00	0,00
	RECETTES (2)					
	Recettes de l'exercice	0,00	0,00	0,00	0,00	0,00
010	Stocks	0,00	0,00	0,00	0,00	0,00
021	Virement de la sect° de fonctionnement	0,00	0,00	0,00	0,00	0,00
024	Produits des cessions d'immobilisations	0,00	0,00	0,00	0,00	0,00
040	Opérat° ordre transfert entre sections	0,00	0,00	0,00	0,00	0,00
041	Opérations patrimoniales	0,00	0,00	0,00	0,00	0,00
10	Dotations, fonds divers et réserves	0,00	0,00	0,00	0,00	0,00
13	Subventions d'investissement	0,00	0,00	0,00	0,00	0,00
16	Emprunts et dettes assimilées	0,00	0,00	0,00	0,00	0,00
18	Compte de liaison : affectat° (BA,régie)	0,00	0,00	0,00	0,00	0,00

COMMUNE DE LIMEIL BREVANNES - COMMUNE - BP - 2023

(1)	Libellé	70 Services communs	71 Parc privé de la ville	72 Aide au secteur locatif	73 Aides à l'accession à la propriété	Total
20	Immobilisations incorporelles	0,00	0,00	0,00	0,00	0,00
204	Subventions d'équipement versées	0,00	0,00	0,00	0,00	0,00
21	Immobilisations corporelles	0,00	0,00	0,00	0,00	0,00
22	Immobilisations reçues en affectation	0,00	0,00	0,00	0,00	0,00
23	Immobilisations en cours	0,00	0,00	0,00	0,00	0,00
26	Participat* et créances rattachées	0,00	0,00	0,00	0,00	0,00
27	Autres immobilisations financières	0,00	0,00	0,00	0,00	0,00
Opérations pour compte de tiers		0,00	0,00	0,00	0,00	0,00
Restes à réaliser – reports		0,00	0,00	0,00	0,00	0,00
SOLDE (2)		-500,00	0,00	0,00	0,00	-500,00

(1) Pour le croisement par nature, le détail est fait selon le niveau de vote choisi par l'assemblée délibérante (chapitre, article ou article spécialisé).

(2) Le solde correspond à la différence entre les recettes et les dépenses. Les dépenses et les recettes correspondent à la somme des dépenses et des recettes de l'exercice ainsi que des restes à réaliser et des reports (lignes budgétaires 001 et 002). Les lignes reports 001 et 002 apparaissent à la colonne 01-Non ventilables.

IV -- ANNEXES

IV

ELEMENTS DU BILAN
PRESENTATION CROISEE PAR FONCTION -- DETAIL INVESTISSEMENT

A1.2

FONCTION 8 -- Aménagement et services urbains, environnement

(1)	Libellé	81 Services urbains	82 Aménagement urbain	83 Environnement	Total
	DEPENSES (2)	703 313,13	2 929 540,00	25 000,00	3 657 853,13
	Dépenses de l'exercice	703 313,13	2 929 540,00	25 000,00	3 657 853,13
010	Stocks	0,00	0,00	0,00	0,00
020	Dépenses imprévues	0,00	0,00	0,00	0,00
040	Opérat° ordre transfert entre sections	0,00	0,00	0,00	0,00
041	Opérations patrimoniales	0,00	0,00	0,00	0,00
10	Dotations, fonds divers et réserves	0,00	0,00	0,00	0,00
13	Subventions d'investissement	0,00	0,00	0,00	0,00
16	Emprunts et dettes assimilées	0,00	0,00	0,00	0,00
18	Compte de liaison : affectat° (BA,régie)	0,00	0,00	0,00	0,00
20	Immobilisations incorporelles	0,00	45 000,00	0,00	45 000,00
204	Subventions d'équipement versées	0,00	0,00	0,00	0,00
21	Immobilisations corporelles	703 313,13	2 884 540,00	0,00	3 587 853,13
22	Immobilisations reçues en affectation	0,00	0,00	0,00	0,00
23	Immobilisations en cours	0,00	0,00	0,00	0,00
26	Participat° et créances rattachées	0,00	0,00	0,00	0,00
27	Autres immobilisations financières	0,00	0,00	0,00	0,00
	Opérations d'équipement				
	Opérations pour compte de tiers				
	Restes à réaliser -- reports				
	RECETTES (2)	200 000,00	960 125,00	0,00	1 160 125,00
	Recettes de l'exercice	200 000,00	960 125,00	0,00	1 160 125,00
010	Stocks	0,00	0,00	0,00	0,00
021	Virement de la sect° de fonctionnement	0,00	0,00	0,00	0,00
024	Produits des cessions d'immobilisations	0,00	375 000,00	0,00	375 000,00
040	Opérat° ordre transfert entre sections	0,00	0,00	0,00	0,00
041	Opérations patrimoniales	0,00	0,00	0,00	0,00
10	Dotations, fonds divers et réserves	0,00	0,00	0,00	0,00
13	Subventions d'investissement	200 000,00	585 125,00	0,00	785 125,00
16	Emprunts et dettes assimilées	0,00	0,00	0,00	0,00
18	Compte de liaison : affectat° (BA,régie)	0,00	0,00	0,00	0,00

COMMUNE DE LIMEIL BREVANNES - COMMUNE - BP - 2023

(1)	Libellé	81 Services urbains	82 Aménagement urbain	83 Environnement	Total
20	Immobilisations incorporelles	0,00	0,00	0,00	0,00
204	Subventions d'équipement versées	0,00	0,00	0,00	0,00
21	Immobilisations corporelles	0,00	0,00	0,00	0,00
22	Immobilisations reçues en affectation	0,00	0,00	0,00	0,00
23	Immobilisations en cours	0,00	0,00	0,00	0,00
26	Participat° et créances rattachées	0,00	0,00	0,00	0,00
27	Autres immobilisations financières	0,00	0,00	0,00	0,00
Opérations pour compte de tiers		0,00	0,00	0,00	0,00
Restes à réaliser – reports		0,00	0,00	0,00	0,00
SOLDE (2)		-503 313,13	-1 969 415,00	-25 000,00	-2 497 728,13

(1)	Libellé	Sous-fonction 81							
		810 Services communs	811 Eau et assainissement	812 Collecte et traitement ordures ménagères	813 Propreté urbaine	814 Eclairage public	815 Transports urbains	816 Autres réseaux et services divers	
DEPENSES (2)									
Dépenses de l'exercice									
010	Stocks	0,00	0,00	0,00	0,00	703 313,13	0,00	0,00	0,00
020	Dépenses imprévues	0,00	0,00	0,00	0,00	703 313,13	0,00	0,00	0,00
040	Opérat° ordre transfert entre sections	0,00	0,00	0,00	0,00	0,00	0,00	0,00	0,00
041	Opérations patrimoniales	0,00	0,00	0,00	0,00	0,00	0,00	0,00	0,00
10	Dotations, fonds divers et réserves	0,00	0,00	0,00	0,00	0,00	0,00	0,00	0,00
13	Subventions d'investissement	0,00	0,00	0,00	0,00	0,00	0,00	0,00	0,00
16	Emprunts et dettes assimilées	0,00	0,00	0,00	0,00	0,00	0,00	0,00	0,00
18	Compte de liaison : affectat° (BA,régie)	0,00	0,00	0,00	0,00	0,00	0,00	0,00	0,00
20	Immobilisations incorporelles	0,00	0,00	0,00	0,00	0,00	0,00	0,00	0,00
204	Subventions d'équipement versées	0,00	0,00	0,00	0,00	0,00	0,00	0,00	0,00
21	Immobilisations corporelles	0,00	0,00	0,00	0,00	703 313,13	0,00	0,00	0,00
22	Immobilisations reçues en affectation	0,00	0,00	0,00	0,00	0,00	0,00	0,00	0,00
23	Immobilisations en cours	0,00	0,00	0,00	0,00	0,00	0,00	0,00	0,00
26	Participat° et créances rattachées	0,00	0,00	0,00	0,00	0,00	0,00	0,00	0,00

(1)	Libellé	Sous-fonction 81						
		810 Services communs	811 Eau et assainissement	812 Collecte et traitement ordures ménagères	813 Propriété urbaine	814 Eclairage public	815 Transports urbains	816 Autres réseaux et services divers
27	Autres immobilisations financières	0,00	0,00	0,00	0,00	0,00	0,00	0,00
	Opérations d'équipement	0,00	0,00	0,00	0,00	0,00	0,00	0,00
	Opérations pour compte de tiers	0,00	0,00	0,00	0,00	0,00	0,00	0,00
	Restes à réaliser – reports	0,00	0,00	0,00	0,00	0,00	0,00	0,00
	RECETTES (2)	0,00	0,00	0,00	0,00	200 000,00	0,00	0,00
	Recettes de l'exercice	0,00	0,00	0,00	0,00	200 000,00	0,00	0,00
010	Stocks	0,00	0,00	0,00	0,00	0,00	0,00	0,00
021	Virement de la sect ^e de fonctionnement	0,00	0,00	0,00	0,00	0,00	0,00	0,00
024	Produits des cessions d'immobilisations	0,00	0,00	0,00	0,00	0,00	0,00	0,00
040	Opérat ^o ordre transféré entre secteurs	0,00	0,00	0,00	0,00	0,00	0,00	0,00
041	Opérations patrimoniales	0,00	0,00	0,00	0,00	0,00	0,00	0,00
10	Dotations, fonds divers et réserves	0,00	0,00	0,00	0,00	0,00	0,00	0,00
13	Subventions d'investissement	0,00	0,00	0,00	0,00	200 000,00	0,00	0,00
16	Emprunts et dettes assimilées	0,00	0,00	0,00	0,00	0,00	0,00	0,00
18	Compte de liaison : affectat ⁿ (BA, régie)	0,00	0,00	0,00	0,00	0,00	0,00	0,00
20	Immobilisations incorporelles	0,00	0,00	0,00	0,00	0,00	0,00	0,00
204	Subventions d'équipement versées	0,00	0,00	0,00	0,00	0,00	0,00	0,00
21	Immobilisations corporelles	0,00	0,00	0,00	0,00	0,00	0,00	0,00
22	Immobilisations reçues en affectation	0,00	0,00	0,00	0,00	0,00	0,00	0,00
23	Immobilisations en cours	0,00	0,00	0,00	0,00	0,00	0,00	0,00
26	Participat ⁿ et créances rattachées	0,00	0,00	0,00	0,00	0,00	0,00	0,00
27	Autres immobilisations financières	0,00	0,00	0,00	0,00	0,00	0,00	0,00
	Opérations pour compte de tiers	0,00	0,00	0,00	0,00	0,00	0,00	0,00
	Restes à réaliser – reports	0,00	0,00	0,00	0,00	0,00	0,00	0,00
	SOLDE (2)	0,00	0,00	0,00	0,00	-503 313,13	0,00	0,00

COMMUNE DE LIMEIL BREVANNES - COMMUNE - BP - 2023

(1)	Libellé	Sous-fonction 82					Sous-fonction 83						
		820 Services communs	821 Equipements de voirie	822 Voie communale et routes	823 Espaces verts urbains	824 Autres opérations d'aménagement urbain	830 Services communs	831 Aménagement des eaux	832 Act° spécif. lutte contre la pollution	833 Préservation du milieu naturel			
	DEPENSES (2)												
	Dépenses de l'exercice	12 000,00	40 000,00	2 138 000,00	222 000,00	517 540,00	0,00	25 000,00	0,00	0,00	0,00	0,00	0,00
010	Stocks	12 000,00	40 000,00	2 138 000,00	222 000,00	517 540,00	0,00	25 000,00	0,00	0,00	0,00	0,00	0,00
020	Dépenses imprévues	0,00	0,00	0,00	0,00	0,00	0,00	0,00	0,00	0,00	0,00	0,00	0,00
040	Opérat° ordre transfert entre sections	0,00	0,00	0,00	0,00	0,00	0,00	0,00	0,00	0,00	0,00	0,00	0,00
041	Opérations patrimoniales	0,00	0,00	0,00	0,00	0,00	0,00	0,00	0,00	0,00	0,00	0,00	0,00
10	Dotations, fonds divers et réserves	0,00	0,00	0,00	0,00	0,00	0,00	0,00	0,00	0,00	0,00	0,00	0,00
13	Subventions d'investissement	0,00	0,00	0,00	0,00	0,00	0,00	0,00	0,00	0,00	0,00	0,00	0,00
16	Emprunts et dettes assimilées	0,00	0,00	0,00	0,00	0,00	0,00	0,00	0,00	0,00	0,00	0,00	0,00
18	Compte de liaison : affectat° (BA,régie)	0,00	0,00	0,00	0,00	0,00	0,00	0,00	0,00	0,00	0,00	0,00	0,00
20	Immobilisations incorporelles	5 000,00	15 000,00	0,00	5 000,00	20 000,00	0,00	25 000,00	0,00	0,00	0,00	0,00	0,00
204	Subventions d'équipement versées	0,00	0,00	0,00	0,00	0,00	0,00	0,00	0,00	0,00	0,00	0,00	0,00
21	Immobilisations corporelles	7 000,00	25 000,00	2 138 000,00	217 000,00	497 540,00	0,00	0,00	0,00	0,00	0,00	0,00	0,00
22	Immobilisations reçues en affectation	0,00	0,00	0,00	0,00	0,00	0,00	0,00	0,00	0,00	0,00	0,00	0,00
23	Immobilisations en cours	0,00	0,00	0,00	0,00	0,00	0,00	0,00	0,00	0,00	0,00	0,00	0,00
26	Participat° et créances rattachées	0,00	0,00	0,00	0,00	0,00	0,00	0,00	0,00	0,00	0,00	0,00	0,00
27	Autres immobilisations financières	0,00	0,00	0,00	0,00	0,00	0,00	0,00	0,00	0,00	0,00	0,00	0,00
	Opérations d'équipement	0,00	0,00	0,00	0,00	0,00	0,00	0,00	0,00	0,00	0,00	0,00	0,00
	Opérations pour compte de tiers	0,00	0,00	0,00	0,00	0,00	0,00	0,00	0,00	0,00	0,00	0,00	0,00
	Restes à réaliser - reports	0,00	0,00	0,00	0,00	0,00	0,00	0,00	0,00	0,00	0,00	0,00	0,00
	RECETTES (2)												
	Recettes de l'exercice	0,00	10 000,00	300 000,00	275 125,00	375 000,00	0,00	0,00	0,00	0,00	0,00	0,00	0,00
010	Stocks	0,00	10 000,00	300 000,00	275 125,00	375 000,00	0,00	0,00	0,00	0,00	0,00	0,00	0,00
021	Virement de la sect° de fonctionnement	0,00	0,00	0,00	0,00	0,00	0,00	0,00	0,00	0,00	0,00	0,00	0,00
024	Produits des cessions d'immobilisations	0,00	0,00	0,00	0,00	0,00	0,00	0,00	0,00	0,00	0,00	0,00	0,00
040	Opérat° ordre transfert entre sections	0,00	0,00	0,00	0,00	0,00	0,00	0,00	0,00	0,00	0,00	0,00	0,00
041	Opérations patrimoniales	0,00	0,00	0,00	0,00	0,00	0,00	0,00	0,00	0,00	0,00	0,00	0,00
10	Dotations, fonds divers et réserves	0,00	0,00	0,00	0,00	0,00	0,00	0,00	0,00	0,00	0,00	0,00	0,00
13	Subventions d'investissement	0,00	10 000,00	300 000,00	275 125,00	0,00	0,00	0,00	0,00	0,00	0,00	0,00	0,00
16	Emprunts et dettes assimilées	0,00	0,00	0,00	0,00	0,00	0,00	0,00	0,00	0,00	0,00	0,00	0,00
18	Compte de liaison : affectat° (BA,régie)	0,00	0,00	0,00	0,00	0,00	0,00	0,00	0,00	0,00	0,00	0,00	0,00

(1)	Libellé	Sous-fonction 82					Sous fonction 83			
		820 Services communs	821 Equipements de voirie	822 Voie communale et routes	823 Espaces verts urbains	824 Autres opérations d'aménagement urbain	830 Services communs	831 Aménagement des eaux	832 Act° spécif. lutte contre la pollution	833 Préservation du milieu naturel
20	Immobilisations incorporelles	0,00	0,00	0,00	0,00	0,00	0,00	0,00	0,00	0,00
204	Subventions d'équipement versées	0,00	0,00	0,00	0,00	0,00	0,00	0,00	0,00	0,00
21	Immobilisations corporelles	0,00	0,00	0,00	0,00	0,00	0,00	0,00	0,00	0,00
22	Immobilisations reçues en affectation	0,00	0,00	0,00	0,00	0,00	0,00	0,00	0,00	0,00
23	Immobilisations en cours	0,00	0,00	0,00	0,00	0,00	0,00	0,00	0,00	0,00
26	Participat° et créances rattachées	0,00	0,00	0,00	0,00	0,00	0,00	0,00	0,00	0,00
27	Autres immobilisations financières	0,00	0,00	0,00	0,00	0,00	0,00	0,00	0,00	0,00
Opérations pour compte de tiers		0,00	0,00	0,00	0,00	0,00	0,00	0,00	0,00	0,00
Restes à réaliser – reports		0,00	0,00	0,00	0,00	0,00	0,00	0,00	0,00	0,00
SOLDE (2)		-12 000,00	-30 000,00	-1 838 000,00	53 125,00	-142 540,00	0,00	-25 000,00	0,00	0,00

(1) Pour le croisement par nature, le détail est fait selon le niveau de vote choisi par l'assemblée délibérante (chapitre, article ou article spécialisé).

(2) Le solde correspond à la différence entre les recettes et les dépenses. Les dépenses et les recettes correspondent à la somme des dépenses et des recettes de l'exercice ainsi que des restes à réaliser et des reports (lignes budgétaires 001 et 002). Les lignes reports 001 et 002 apparaissent à la colonne 01-Non ventilables.

IV – ANNEXES

ELEMENTS DU BILAN
PRESENTATION CROISEE PAR FONCTION – DETAIL INVESTISSEMENT

IV

A1.2

FONCTION 9 – Action économique

(1)	Libellé	90 Interventions économiques	91 Foire et marchés	92 Aides à l'agriculture et aux industries	93 Aides à l'énergie, indus. manufact., BTP	94 Aides commerce et services marchands	95 Aides au tourisme	96 Aides aux services publics	Total
	DEPENSES (2)								
	Depenses de l'exercice	4 550,00	500,00	0,00	0,00	0,00	0,00	0,00	5 050,00
010	Stocks	4 550,00	500,00	0,00	0,00	0,00	0,00	0,00	5 050,00
020	Depenses imprévues	0,00	0,00	0,00	0,00	0,00	0,00	0,00	0,00
040	Opérat* ordre transfert entre sections	0,00	0,00	0,00	0,00	0,00	0,00	0,00	0,00
041	Opérations patrimoniales	0,00	0,00	0,00	0,00	0,00	0,00	0,00	0,00
10	Dotations, fonds divers et réserves	0,00	0,00	0,00	0,00	0,00	0,00	0,00	0,00
13	Subventions d'investissement	0,00	0,00	0,00	0,00	0,00	0,00	0,00	0,00
16	Emprunts et dettes assimilées	0,00	0,00	0,00	0,00	0,00	0,00	0,00	0,00
18	Compte de liaison : affectat* (BA,régie)	0,00	0,00	0,00	0,00	0,00	0,00	0,00	0,00
20	Immobilisations incorporelles	0,00	0,00	0,00	0,00	0,00	0,00	0,00	0,00
204	Subventions d'équipement versées	0,00	0,00	0,00	0,00	0,00	0,00	0,00	0,00
21	Immobilisations corporelles	4 550,00	500,00	0,00	0,00	0,00	0,00	0,00	5 050,00
22	Immobilisations reçues en affectation	0,00	0,00	0,00	0,00	0,00	0,00	0,00	0,00
23	Immobilisations en cours	0,00	0,00	0,00	0,00	0,00	0,00	0,00	0,00
26	Participat* et créances rattachées	0,00	0,00	0,00	0,00	0,00	0,00	0,00	0,00
27	Autres immobilisations financières	0,00	0,00	0,00	0,00	0,00	0,00	0,00	0,00
	Opérations d'équipement	0,00	0,00	0,00	0,00	0,00	0,00	0,00	0,00
	Opérations pour compte de tiers	0,00	0,00	0,00	0,00	0,00	0,00	0,00	0,00
	Restes à réaliser – reports	0,00	0,00	0,00	0,00	0,00	0,00	0,00	0,00
	RECETTES (2)								
	Recettes de l'exercice	0,00	0,00	0,00	0,00	0,00	0,00	0,00	0,00
010	Stocks	0,00	0,00	0,00	0,00	0,00	0,00	0,00	0,00
021	Virement de la sect* de fonctionnement	0,00	0,00	0,00	0,00	0,00	0,00	0,00	0,00
024	Produits des cessions d'immobilisations	0,00	0,00	0,00	0,00	0,00	0,00	0,00	0,00
040	Opérat* ordre transfert entre sections	0,00	0,00	0,00	0,00	0,00	0,00	0,00	0,00
041	Opérations patrimoniales	0,00	0,00	0,00	0,00	0,00	0,00	0,00	0,00
10	Dotations, fonds divers et réserves	0,00	0,00	0,00	0,00	0,00	0,00	0,00	0,00
13	Subventions d'investissement	0,00	0,00	0,00	0,00	0,00	0,00	0,00	0,00

COMMUNE DE LIMEIL BREVANNES - COMMUNE - BP - 2023

(1)	Libellé	90 Interventions économiques	91 Foirs et marchés	92 Aides à l'agriculture et aux industries	93 Aides à l'énergie, indus. manufact., BTP	94 Aides commerce et services marchands	95 Aides au tourisme	96 Aides aux services publiques	Total
16	Emprunts et dettes assimilées	0,00	0,00	0,00	0,00	0,00	0,00	0,00	0,00
18	Compte de liaison : affectat* (BA,régie)	0,00	0,00	0,00	0,00	0,00	0,00	0,00	0,00
20	Immobilisations incorporelles	0,00	0,00	0,00	0,00	0,00	0,00	0,00	0,00
204	Subventions d'équipement versées	0,00	0,00	0,00	0,00	0,00	0,00	0,00	0,00
21	Immobilisations corporelles	0,00	0,00	0,00	0,00	0,00	0,00	0,00	0,00
22	Immobilisations reçues en affectation	0,00	0,00	0,00	0,00	0,00	0,00	0,00	0,00
23	Immobilisations en cours	0,00	0,00	0,00	0,00	0,00	0,00	0,00	0,00
26	Participat* et créances rattachées	0,00	0,00	0,00	0,00	0,00	0,00	0,00	0,00
27	Autres immobilisations financières	0,00	0,00	0,00	0,00	0,00	0,00	0,00	0,00
Opérations pour compte de tiers		0,00	0,00	0,00	0,00	0,00	0,00	0,00	0,00
Restes à réaliser – reports		0,00	0,00	0,00	0,00	0,00	0,00	0,00	0,00
SOLDE (2)		-4 550,00	-500,00	0,00	0,00	0,00	0,00	0,00	-5 050,00

(1) Pour le croisement par nature, le détail est fait selon le niveau de vote choisi par l'assemblée délibérante (chapitre, article ou article spécialisé).

(2) Le solde correspond à la différence entre les recettes et les dépenses. Les dépenses et les recettes correspondent à la somme des dépenses et des recettes de l'exercice ainsi que des restes à réaliser et des reports (lignes budgétaires 001 et 002). Les lignes reports 001 et 002 apparaissent à la colonne 01-Non ventilables.

ETAT DE LA DETTE

IV – ANNEXES		IV
ELEMENTS DU BILAN – ETAT DE LA DETTE – DETAIL DES CREDITS DE TRESORERIE		A2.1

A2.1 – DETAIL DES CREDITS DE TRESORERIE (1)

Nature (Pour chaque ligne, indiquer le numéro de contrat)	Date de la décision de réaliser la ligne de trésorerie (2)	Montant maximum autorisé au 01/01/N	Montant des tirages N-1	Montant des remboursements N-1		Encours restant dû au 01/01/N
				Intérêts (3)	Remboursement du tirage	
5191 Avances du Trésor						
5192 Avances de trésorerie						
51931 Lignes de trésorerie						
LT - 9623751005A	04/06/2020	0,00	0,00	0,00	0,00	0,00
LT-9622751008A	06/01/2022	2 000 000,00	0,00	1 922,23	0,00	0,00
51932 Lignes de trésorerie liées à un emprunt						
94-52221726CGP1LIMEI - MOB	23/08/2022	2 000 000,00	2 000 000,00	0,00	0,00	2 000 000,00
5194 Billets de trésorerie						
5198 Autres crédits de trésorerie						
519 Crédits de trésorerie (Total)		4 000 000,00	2 000 000,00	1 922,23	0,00	2 000 000,00

(1) Circulaire n° NOR : INTB8900071C du 22/02/1989.

(2) Indiquer la date de la délibération de l'assemblée autorisant la ligne de trésorerie ou la date de la décision de l'ordonnateur de réaliser la ligne de trésorerie sur la base d'un montant maximum autorisé par l'organe délibérant (article L. 2122-22 du CGCT).

(3) Il s'agit des intérêts comptabilisés au compte 6615.

IV – ANNEXES
ELEMENTS DU BILAN – ETAT DE LA DETTE – REPARTITION PAR NATURE DE DETTE

IV
A2.2

A2.2 – REPARTITION PAR NATURE DE DETTE (hors 16449 et 166)

Nature de contrat	Emprunts et dettes à l'origine du contrat											Caté- gorie d'im- prunt (8)		
	Organisme prêteur ou chef de file	Date de signature	Date d'émission ou date de mobilisation (1)	Date du premier rembour- sement	Nominal (2)	Type de taux d'intérêt (3)	Index (4)	Taux initial		Devise	Péri- odicité des rembour- sements (6)		Profil d'amor- tissement (7)	Possibilité de rembour- sement anticipé O/N
								Niveau de taux (5)	Taux actuariel					
163 Emprunts obligataires (Total)					0,00									
164 Emprunts auprès des établissements financiers (Total)					66 184 464,05									
1641 Emprunts en euros (total)					66 184 464,05									
12266-5059702	CAISSE DES DEPOTS ET CONSIGNATIONS	24/07/2014	09/09/2014	01/10/2017	1 012 964,08	V	(Livret A(Préfixé) + 1)-Floor 0 sur Livret A(Préfixé)	2,000	2,000	EUR	A	C	O	A-1
1230394	CAISSE DES DEPOTS ET CONSIGNATIONS	27/08/2012	10/09/2012	01/10/2015	550 000,00	V	(Livret A(Préfixé) + 0,6)-Floor 0 sur Livret A(Préfixé)	2,850	2,850	EUR	A	C	O	A-1
14643-5059525	CAISSE DES DEPOTS ET CONSIGNATIONS	09/10/2014	04/11/2014	01/12/2017	305 000,00	V	(Livret A(Préfixé) + 0,6)-Floor 0 sur Livret A(Préfixé) + 0,6	1,600	1,600	EUR	A	C	O	A-1
14645-5059518	CAISSE DES DEPOTS ET CONSIGNATIONS	09/10/2014	04/11/2014	01/12/2017	600 000,00	V	(Livret A(Préfixé) + 0,6)-Floor 0 sur Livret A(Préfixé)	1,600	1,600	EUR	A	P	O	A-1
14647- 5059503	CAISSE DES DEPOTS ET CONSIGNATIONS	25/11/2014	05/01/2015	01/02/2018	1 000 000,00	V	(Livret A(Préfixé) + 0,6)-Floor 0 sur Livret A(Préfixé)	1,600	1,600	EUR	A	P	O	A-1
2004002	SFIL CAFFIL	16/07/2004	26/07/2007	01/10/2005	900 000,00	C	Taux fixe annulable à 4,11 % (exercable à partir du 01/10/2011)	4,110	4,110	EUR	A	C	O	A-1
2004012	CREDIT AGRICOLE	16/12/2004	10/01/2005	30/06/2005	700 000,00	V	(Euribor 6M + 0,1)-Floor -0,1 sur Euribor 6M	2,307	2,320	EUR	S	C	O	A-1
200501	CREDIT AGRICOLE	22/11/2005	15/12/2005	15/02/2006	1 000 000,00	F	Taux fixe à 3,53 %	3,530	3,577	EUR	T	C	O	A-1
200502	SFIL CAFFIL	15/12/2005	27/12/2005	01/05/2006	600 000,00	F	Taux fixe à 3,59 %	3,590	3,692	EUR	T	C	O	A-1
200601	CREDIT AGRICOLE	10/04/2006	10/05/2006	09/05/2007	1 700 000,00	F	Taux fixe à 3,91 %	3,910	3,910	EUR	A	C	O	A-1
200703	SFIL CAFFIL	27/12/2006	31/07/2007	01/08/2008	2 000 000,00	F	Taux fixe à 3,97 %	3,970	4,028	EUR	A	C	O	A-1
200802	CAISSE D'EPARGNE	22/12/2008	22/12/2008	25/01/2010	1 044 000,00	F	Taux fixe à 4,12 %	4,120	4,120	EUR	A	P	O	A-1

Natures (Pour chaque ligne, indiquer le numéro de contrat)	Emprunts et dettes à l'origine du contrat											Caté- gorie d'em- prunt (8)	
	Organisme prêteur ou chef de file	Date de signature	Date d'émission ou date de mobilisation (1)	Date du premier rembour- sement	Nominal (2)	Type de taux d'intérêt (3)	Index (4)	Taux initial		Pério- dicités des rembour- sements (6)	Profil d'amor- tissement (7)		Possibilité de rembour- sement anticipé O/N
								Niveau de taux (5)	Taux actuariel				
200902	SFIL CAFFIL	08/12/2009	30/12/2009	01/04/2010	1 000 000,00	F	Taux fixe à 4,06 %	4,060	4,183	T	P	O	A-1
200903	CAISSE D'EPARGNE	22/12/2009	15/03/2010	15/03/2011	1 000 000,00	F	Taux fixe à 3,26 %	3,260	3,260	A	P	O	A-1
395110	CREDIT AGRICOLE	20/06/2014	20/06/2014	20/09/2014	2 000 000,00	F	Taux fixe à 2,92 %	2,920	2,952	T	C	O	A-1
5222599	CAISSE DES DEPOTS ET CONSIGNATIONS	26/12/2017	26/12/2017	01/04/2018	5 175 000,00	V	(Livret A(Préfixé) + 0,6)-Floor 0 sur Livret A(Préfixé)	1,350	1,350	T	C	O	A-1
5822973	CAISSE D'EPARGNE	30/10/2019	31/10/2019	05/02/2020	4 000 000,00	F	Taux fixe à 0,52 %	0,520	0,521	T	C	O	A-1
60316032251	CREDIT AGRICOLE	02/05/2012	15/03/2013	15/06/2013	1 000 000,00	V	Euribor 3M + 2,35	2,553	2,616	T	C	O	A-1
9268722	CAISSE D'EPARGNE	20/08/2013	20/08/2013	25/01/2014	1 700 000,00	F	Taux fixe à 3,54 %	3,540	3,587	T	C	O	A-1
9360623	CAISSE D'EPARGNE	24/03/2014	05/03/2014	05/06/2014	1 897 499,97	F	Taux fixe à 2,8 %	2,800	2,830	T	C	O	A-1
94-52221728CGP1LIMEIL - CONSO	ARKEA	23/08/2022	30/06/2023	30/09/2023	2 000 000,00	V	(Euribor 3M + 0,61)-Floor 0 sur Euribor 3M	3,792	3,903	T	C	O	A-1
A7511022- consolidation 2	CAISSE D'EPARGNE	31/03/2012	15/03/2012	15/06/2012	3 400 000,00	F	Taux fixe à 3,11 %	3,110	3,146	T	P	O	A-1
A7511022-Consolidation 1	CAISSE D'EPARGNE	31/03/2012	25/10/2011	25/01/2012	2 600 000,00	F	Taux fixe à 3,25 %	3,250	3,290	T	P	O	A-1
A751620G	CAISSE D'EPARGNE	15/12/2016	28/12/2016	28/03/2017	2 000 000,00	F	Taux fixe à 1,41 %	1,410	1,418	T	C	O	A-1
A75200ET	CAISSE D'EPARGNE	09/12/2020	31/12/2021	31/03/2022	2 000 000,00	F	Taux fixe à 0,71 %	0,710	0,712	T	C	O	A-1
MIN276519EUR	DEXIA CL	27/10/2011	31/05/2013	01/09/2013	1 000 000,00	V	EDNIA(Postfixé) + 1,46	2,196	2,322	T	P	O	A-1
MIN500195EUR	BANQUE POSTALE	02/06/2014	01/01/2015	01/09/2015	3 000 000,00	F	Taux fixe à 3,29 %	3,290	3,331	T	C	O	A-1
MIN529340EUR	BANQUE POSTALE	30/10/2019	02/12/2020	01/04/2021	4 000 000,00	F	Taux fixe à 0,48 %	0,480	0,481	T	C	O	A-1
MIN535088EUR	BANQUE POSTALE	30/11/2020	30/11/2020	01/05/2022	2 000 000,00	V	(€STR(Postfixé) + 0,86)-Floor -0,86 sur €STR(Postfixé)	0,297	0,299	T	C	O	A-1
MON517459EUR	BANQUE POSTALE	28/06/2017	07/07/2017	01/11/2017	3 000 000,00	F	Taux fixe à 1,31 %	1,310	1,316	T	C	O	A-1
MON525389EUR EX MON522789EUR	BANQUE POSTALE	15/10/2018	19/11/2018	01/12/2019	2 500 000,00	V	(Euribor 12M + 0,24)-Floor 0 sur Euribor 12M	0,240	0,244	A	C	O	A-1
MON527006EUR EX MON522790EUR	BANQUE POSTALE	15/10/2018	19/11/2018	01/12/2019	2 500 000,00	F	Taux fixe à 1,28 %	1,280	1,280	A	C	O	A-1

COMMUNE DE LIMEIL BREVANNES - COMMUNE - BP - 2023

Nature (Pour chaque ligne, indiquer le numéro de contrat)	Organisme prêteur ou chef de file	Date de signature	Date d'émission ou date de mobilisation (1)	Date du premier remboursement	Nominal (2)	Type de taux d'intérêt (3)	Index (4)	Taux initial		Devise	Périodicité des remboursements (6)	Profil d'amortissement (7)	Possibilité de remboursement anticipé O/N	Catégorie d'emprunt (8)
								Niveau de taux (5)	Taux actuariel					
MOM543509EUR	SFIL CAFFIL	04/07/2022	17/08/2022	01/12/2022	2 000 000,00	V	(Euribor 3M + 0,55)-Floor 0 sur Euribor 3M Taux fixe à 0,48 %	0,389	0,905	EUR	T	C	O	A-1
MPH528954EUR	SFIL CAFFIL	29/05/2019	04/06/2019	01/11/2019	5 000 000,00	F	Taux fixe à 0,48 %	0,480	0,481	EUR	T	C	O	A-1
1643 Emprunts en devises (total)					0,00									
1644 Emprunts assortis d'une option de tirage sur ligne de trésorerie (total)					0,00									
94-52221726CGP-LIMEIL - MOB	ARKEA	23/08/2022	23/08/2022	30/12/2022	0,00	F	Taux fixe à 0,42 %	0,420	0,421	EUR	X	X	O	A-1
165 Dépôts et cautionnements reçus (Total)					0,00									
167 Emprunts et dettes assortis de conditions particulières (Total)					0,00									
1671 Avances consolidées du Trésor (total)					0,00									
1672 Emprunts sur comptes spéciaux du Trésor (total)					0,00									
1675 Dettes pour METP et PPP (total)					0,00									
1676 Dettes envers locataires-acquéreurs (total)					0,00									
1678 Autres emprunts et dettes (total)					0,00									
168 Emprunts et dettes assimilés (Total)					4 700 000,00									
1681 Autres emprunts (total)					4 700 000,00									
9396563	CAISSE D'EPARGNE	13/06/2014	23/05/2014	23/08/2014	4 700 000,00	F	Taux fixe à 3,32 %	3,320	3,362	EUR	T	C	O	A-1
1682 Bons à moyen terme négociables (total)					0,00									
1687 Autres dettes (total)					0,00									

Nature (Pour chaque ligne, indiquer le numéro de contrat)	Organisme prêteur ou chef de file	Date de signature	Date d'émission ou date de mobilisation (1)	Date du premier remboursement	Nominal (2)	Type de taux d'intérêt (3)	Index (4)	Taux initial		Devise	Périodicité des remboursements (6)	Profil d'amortissement (7)	Possibilité de remboursement anticipé O/N	Catégorie d'emprunt (8)
								Niveau de taux (5)	Taux actuariel					
Total général					70 804 464,05									

(1) Si un emprunt donne lieu à plusieurs mobilisations, indiquer la date de la première mobilisation.

(2) Nominal : montant emprunté à l'origine.

(3) Type de taux d'intérêt : F : fixe ; V : variable simple ; C : complexe (c'est-à-dire un taux variable qui n'est pas seulement défini comme la simple addition d'un taux usuel de référence et d'une marge exprimée en point de pourcentage).

(4) Mentionner le ou les types d'index (ex : Euribor 3 mois).

(5) Indiquer le niveau de taux à l'origine du contrat.

(6) Indiquer la périodicité des remboursements : A : annuelle ; M : mensuelle, B : bimestrielle, S : semestrielle, T : trimestrielle, X autre.

(7) Indiquer C pour amortissement constant, P pour amortissement progressif, F pour *in fine*, X pour autres à préciser.

(8) Catégorie d'emprunt à l'origine. Exemple A-1 (cf. la classification des emprunts suivant la typologie de la circulaire IOCB1015077C du 25 juin 2010 sur les produits financiers offerts aux collectivités territoriales).

IV – ANNEXES

ELEMENTS DU BILAN – ETAT DE LA DETTE – REPARTITION PAR NATURE DE DETTE

IV

A2.2

A2.2 – REPARTITION PAR NATURE DE DETTE (hors 16449 et 166) (suite)

Nature (Pour chaque ligne, indiquer le numéro de contrat)	Couverture ? O/N (10)	Montant couvert	Catégorie d'emprunt après couverture éventuelle (11)	Capital restant dû au 01/01/N	Durée résiduelle (en années)	Taux d'intérêt			Annuité de l'exercice			ICNE de l'exercice
						Type de taux (12)	Index (13)	Niveau de taux d'intérêt à la date de vote du budget (14)	Capital	Charges d'intérêt (15)	Intérêts perçus (le cas échéant) (16)	
163 Emprunts obligataires (Total)		0,00		0,00					0,00	0,00	0,00	0,00
164 Emprunts auprès des établissements financiers (Total)		0,00		41 720 139,98					4 018 162,08	789 673,92	0,00	166 518,03
1641 Emprunts en euros (total)		0,00		39 720 139,98					4 018 162,08	785 473,92	0,00	166 518,03
12266-5059702	N	0,00	A-1	709 074,88	13,75	V	(Livret A(Préfixé) + 1)-Floor 0 sur Livret A(Préfixé)	3,000	50 648,20	21 272,25	0,00	7 813,33
1230394	N	0,00	A-1	211 538,48	4,75	V	(Livret A(Préfixé) + 0.6)-Floor 0 sur Livret A(Préfixé)	2,600	42 307,69	5 500,00	0,00	1 840,85
14643-5059525	N	0,00	A-1	185 245,80	8,92	V	(Livret A(Préfixé) + 0.6	2,600	20 582,86	4 816,39	0,00	583,64
14645-5059518	N	0,00	A-1	381 187,94	8,92	V	(Livret A(Préfixé) + 0.6)-Floor 0 sur Livret A(Préfixé)	2,600	39 715,23	9 910,89	0,00	1 210,33
14647- 5059503	N	0,00	A-1	702 892,47	9,08	V	(Livret A(Préfixé) + 0.6)-Floor 0 sur Livret A(Préfixé)	1,600	65 375,63	11 246,28	0,00	20 974,31
2004002	N	0,00	A-1	90 000,00	1,75	F	Taux fixe à 3,55 %	3,550	45 000,00	3 195,00	0,00	394,94
2004012	N	0,00	A-1	70 000,00	2,00	V	(Euribor 6M + 0.1)-Floor -0.1 sur Euribor 6M	2,872	35 000,00	1 929,55	0,00	0,00
200501	N	0,00	A-1	150 000,00	2,87	F	Taux fixe à 3,53 %	3,577	50 000,00	4 633,13	0,00	441,25
200502	N	0,00	A-1	97 500,00	3,08	F	Taux fixe à 3,59 %	3,692	30 000,00	3 138,26	0,00	403,88
200601	N	0,00	A-1	340 000,00	3,36	F	Taux fixe à 3,91 %	3,910	85 000,00	13 294,00	0,00	6 397,74
200703	N	0,00	A-1	500 000,00	4,58	F	Taux fixe à 3,97 %	4,028	100 000,00	20 125,69	0,00	6 704,89
200802	N	0,00	A-1	463 926,97	6,07	F	Taux fixe à 4,12 %	4,120	58 524,05	19 113,79	0,00	15 542,70

COMMUNE DE LIMEIL BREVANNES - COMMUNE - BP - 2023

Nature (Pour chaque ligne, indiquer le numéro de contrat)	Couverture ? O/N (10)	Montant couvert	Catégorie d'emprunt après couverture éventuelle (11)	Capital restant dû au 01/01/N	Durée résiduelle (en années)	Taux d'intérêt			Annuité de l'exercice				ICNE de l'exercice
						Type de taux (12)	Index (13)	Niveau de taux d'intérêt à la date de vote du budget (14)	Capital	Charges d'intérêt (15)	Intérêts perçus (le cas échéant) (16)		
200902	N	0,00	A-1	458 091,58	7,00	F	Taux fixe à 4,06 %	4,183	55 496,63	18 006,56	0,00	4 131,75	
200903	N	0,00	A-1	477 991,60	7,21	V	(Euribor 12M + 0,7)-Floor-0,7 sur Euribor 12M	0,438	53 259,28	2 093,60	0,00	13 729,06	
395110	N	0,00	A-1	866 666,78	6,47	F	Taux fixe à 2,92 %	2,952	133 333,32	23 846,67	0,00	594,81	
5222599	N	0,00	A-1	3 945 937,50	15,00	V	(Livret A(Préfixé) + 0,6)-Floor 0 sur Livret A(Préfixé)	2,600	258 750,00	117 603,28	0,00	39 463,10	
5822973	N	0,00	A-1	3 199 999,96	11,84	F	Taux fixe à 0,52 %	0,521	266 666,68	16 120,00	0,00	2 330,37	
60316032251	N	0,00	A-1	349 999,87	5,21	F	Taux fixe à 1,22 %	1,226	66 666,68	3 965,00	0,00	144,03	
9268722	N	0,00	A-1	680 000,12	5,82	F	Taux fixe à 3,54 %	3,587	113 333,32	22 567,50	0,00	3 621,94	
9360623	N	0,00	A-1	790 624,97	6,18	F	Taux fixe à 2,8 %	2,830	126 500,00	20 809,24	0,00	1 291,35	
94-52221726GFLIMEI - CONSO	N	0,00	A-1	0,00	15,00	V	(Euribor 3M + 0,6)-Floor 0 sur Euribor 3M	0,000	66 666,66	39 458,78	0,00	209,15	
A75110Z2- consolidation 2	N	0,00	A-1	1 834 289,13	9,21	F	Taux fixe à 3,11 %	3,146	173 923,99	55 031,09	0,00	2 451,56	
A75110Z2-Consolidation 1	N	0,00	A-1	1 378 730,88	8,82	F	Taux fixe à 3,25 %	3,290	134 119,28	43 185,20	0,00	7 303,45	
A751620G	N	0,00	A-1	1 200 000,08	8,99	F	Taux fixe à 1,41 %	1,418	133 333,32	16 215,00	0,00	83,56	
A75200ET	N	0,00	A-1	1 866 666,68	14,00	F	Taux fixe à 0,71 %	0,712	133 333,32	12 898,33	0,00	0,00	
MIN276619EUR	N	0,00	A-1	336 440,95	3,92	V	(Euribor 3M + 1,21)-Floor -1,21 sur Euribor 3M	3,280	80 625,96	12 143,22	0,00	974,82	
MIN500195EUR	N	0,00	A-1	1 500 000,00	7,42	F	Taux fixe à 3,29 %	3,331	200 000,00	46 862,50	0,00	3 445,36	
MIN529340EUR	N	0,00	A-1	3 533 333,31	13,00	F	Taux fixe à 0,48 %	0,481	266 666,68	16 480,00	0,00	3 876,44	
MIN535088EUR	N	0,00	A-1	1 900 000,01	14,08	F	Taux fixe à 0,64 %	0,642	133 333,32	11 840,00	0,00	1 853,04	
MON517538EUR	N	0,00	A-1	1 950 000,00	9,58	F	Taux fixe à 1,31 %	1,316	200 000,00	24 562,50	0,00	3 757,15	

COMMUNE DE LIMEIL BREVANNES - COMMUNE - BP - 2023

Nature (Pour chaque ligne, indiquer le numéro de contrat)	Couverture ? O/N (10)	Montant couvert	Catégorie d'emprunt après couverture éventuelle (11)	Capital restant dû au 01/01/N	Durée résiduelle (en années)	Taux d'intérêt			Annuité de l'exercice			ICNE de l'exercice
						Type de taux (12)	Index (13)	Niveau de taux d'intérêt à la date de vote du budget (14)	Capital	Charges d'intérêt (15)	Intérêts perçus (le cas échéant) (16)	
MON525389EUR EX MON522789EUR	N	0,00	A-1	1 833 333,32	10,92	V	(Euribor 12M + 0.24)-Floor 0 sur Euribor 12M	3,178	166 666,67	58 217,50	0,00	4 734,01
MON527006EUR EX MON522790EUR	N	0,00	A-1	1 833 333,32	10,92	F	Taux fixe à 1,28 %	1,280	166 666,67	23 466,67	0,00	1 718,52
MON543509EUR	N	0,00	A-1	1 966 666,67	14,67	V	(Euribor 3M + 0.55)-Floor 0 sur Euribor 3M	2,596	133 333,32	63 706,05	0,00	5 977,81
MPH528954EUR	N	0,00	A-1	3 916 666,71	11,58	F	Taux fixe à 0,48 %	0,481	333 333,32	18 200,00	0,00	2 818,89
1643 Emprunts en devises (total)		0,00		0,00					0,00	0,00	0,00	0,00
16441 Emprunts assortis d'une option de tirage sur ligne de trésorerie (total) (9)		0,00		2 000 000,00					0,00	4 200,00	0,00	0,00
94-52221725CGP1LIMEI - MOB	N	0,00	A-1	2 000 000,00	0,50	F	Taux fixe à 0,42 %	0,421	0,00	4 200,00	0,00	0,00
165 Dépôts et cautionnements reçus (Total)		0,00		0,00					0,00	0,00	0,00	0,00
167 Emprunts et dettes assortis de conditions particulières (Total)		0,00		0,00					0,00	0,00	0,00	0,00
1671 Avances consolidées du Trésor (total)		0,00		0,00					0,00	0,00	0,00	0,00
1672 Emprunts sur comptes spéciaux (total)		0,00		0,00					0,00	0,00	0,00	0,00
1675 Dettes pour METP et PPP (total)		0,00		0,00					0,00	0,00	0,00	0,00
1676 Dettes envers locaux-acquéreurs (total)		0,00		0,00					0,00	0,00	0,00	0,00
1678 Autres emprunts et dettes (total)		0,00		0,00					0,00	0,00	0,00	0,00
168 Emprunts et dettes assimilés (Total)		0,00		2 036 666,78					313 333,32	63 716,33	0,00	5 880,40
1681 Autres emprunts (total)		0,00		2 036 666,78					313 333,32	63 716,33	0,00	5 880,40
93956563	N	0,00	A-1	2 036 666,78	6,39	F	Taux fixe à 3,32 %	3,362	313 333,32	63 716,33	0,00	5 880,40
1682 Bons à moyen terme négociables (total)		0,00		0,00					0,00	0,00	0,00	0,00
1687 Autres dettes (total)		0,00		0,00					0,00	0,00	0,00	0,00
Total général		0,00		43 756 806,76					4 331 495,40	853 390,25	0,00	172 398,43

- (9) S'agissant des emprunts assortis d'une ligne de trésorerie, il faut faire ressortir le remboursement du capital de la dette prévue pour l'exercice correspondant au véritable endettement.
- (10) Si l'emprunt est soumis à couverture, il convient de compléter le tableau « détail des opérations de couverture ».
- (11) Catégorie d'emprunt. Exemple A-1 (cf. la classification des emprunts suivant la typologie de la circulaire IOCB1015077C du 25 juin 2010 sur les produits financiers offerts aux collectivités territoriales).
- (12) Type de taux d'intérêt après opérations de couverture : F : fixe ; V : variable simple ; C : complexe (c'est-à-dire un taux variable qui n'est pas seulement défini comme la somme d'un taux usuel de référence et d'une marge exprimée en point de pourcentage).
- (13) Mentionner l'index en cours au 01/01/N après opérations de couverture.
- (14) Taux après opérations de couverture éventuelles. Pour les emprunts à taux variable, indiquer le niveau à la date de vote du budget.
- (15) Il s'agit des intérêts dus au titre du contrat initial et complétables à l'article 66111 « Intérêts réglés à l'échéance » (intérêts décaissés) et intérêts éventuels dus au titre du contrat d'échange éventuel et complétables à l'article 668.
- (16) Indiquer les intérêts éventuellement reçus au titre du contrat d'échange éventuel et complétables au 766.

IV – ANNEXES

ELEMENTS DU BILAN – ETAT DE LA DETTE – REPARTITION DES EMPRUNTS PAR STRUCTURE DE TAUX

IV
A2.3

A2.3 – REPARTITION DES EMPRUNTS PAR STRUCTURE DE TAUX (HORS A1)

Emprunts ventilés par structure de taux selon le risque le plus élevé (Pour chaque ligne, indiquer le numéro de contrat) (1)	Organisme prêteur ou chef de file	Nominal (2)	Capital restant dû au 01/01/N (3)	Type d'indices (4)	Durée du contrat	Dates des périodes bonifiées	Taux minimal (5)	Taux maximal (6)	Coût de sortie (7)	Taux maximal après couverture éventuelle (8)	Niveau du taux à la date de vote du budget (9)	Intérêts à payer au cours de l'exercice (10)	Intérêts à percevoir au cours de l'exercice (le cas échéant) (11)	% par type de taux selon le capital restant dû
Echange de taux, taux variable simple plafonné (cap) ou encadré (tunnel) (A)														
TOTAL (A)		0,00	0,00						0,00			0,00	0,00	0,00
Barrière simple (B)														
TOTAL (B)		0,00	0,00						0,00			0,00	0,00	0,00
Option d'échange (C)														
TOTAL (C)		0,00	0,00						0,00			0,00	0,00	0,00
Multiplicateur jusqu'à 3 ou multiplicateur jusqu'à 5 capé (D)														
TOTAL (D)		0,00	0,00						0,00			0,00	0,00	0,00
Multiplicateur jusqu'à 5 (E)														
TOTAL (E)		0,00	0,00						0,00			0,00	0,00	0,00
Autres types de structures (F)														
TOTAL (F)		0,00	0,00						0,00			0,00	0,00	0,00
TOTAL GENERAL		0,00	0,00						0,00			0,00	0,00	0,00

(1) Répartir les emprunts selon le type de structure de taux (de A à F selon la classification de la charte de bonne conduite) en fonction du risque le plus élevé à court sur toute la durée de vie du contrat de prêt et après opérations de couverture éventuelles.

(2) Nominal : montant emprunté à l'origine. En cas de couverture partielle d'un emprunt, indiquer séparément sur deux lignes la part du nominal couvert et la part non couverte.

(3) En cas de couverture partielle d'un emprunt, indiquer séparément sur deux lignes la part du capital restant dû couvert et la part non couverte.

(4) Indiquer la classification de l'indice sous-jacent suivant la typologie de la circulaire du 25 juin 2010 sur les produits financiers (de 1 à 6). 1 : Indice zone euro / 2 : Indices inflation française ou zone euro ou écart entre ces indices / 3 : Ecart indice zone euro / 4 : Indices hors zone euro ou écart d'indices dont l'un est hors zone euro / 5 : écarts d'indices hors zone euro / 6 : autres indices.

(5) Taux hors opération de couverture. Indiquer le montant, l'index ou la formule correspondant au taux minimal du contrat de prêt sur toute la durée du contrat.

(6) Taux hors opération de couverture. Indiquer le montant, l'index ou la formule correspondant au taux maximal du contrat de prêt sur toute la durée du contrat.

(7) Coût de sortie : indiquer le montant de l'indemnité contractuelle de remboursement définitif de l'emprunt au 01/01/N ou le cas échéant, à la prochaine date d'échéance.

(8) Montant, index ou formule.

(9) Indiquer le niveau de taux après opérations de couverture éventuelles. Pour les emprunts à taux variables, indiquer le niveau du taux à la date de vote du budget.

(10) Indiquer les intérêts à payer au titre du contrat initial et comptabilisés à l'article 66111 et des intérêts éventuels à payer au titre du contrat d'échange et comptabilisés à l'article 668.

(11) Indiquer les intérêts à percevoir au titre du contrat d'échange et comptabilisés au 768.

IV – ANNEXES
ELEMENTS DU BILAN – ETAT DE LA DETTE – TYPOLOGIE DE LA REPARTITION DE L'ENCOURS

IV
A2.4

A2.4 – TYPOLOGIE DE LA REPARTITION DE L'ENCOURS (1)

Structure	Indices sous-jacents						(6) Autres indices
	(1) Indices zone euro	(2) Indices inflation française ou zone euro ou écart entre ces indices	(3) Ecart de l'indice zone euro	(4) Indices hors zone euro et écarts d'indices dont l'un est un indice hors zone euro	(5) Ecart de l'indice hors zone euro	(6) Autres indices	
(A) Taux fixe simple. Taux variable simple. Echange de taux fixe contre taux variable ou inversement. Echange de taux structuré contre taux variable ou taux fixe (sens unique). Taux variable simple plafonné (cap) ou encadré (floor)	Nombre de produits	0	0	0	0	0	
	% de l'encours	99,98	0,00	0,00	0,00	0,00	
	Montant en euros	43 756 806,76	0,00	0,00	0,00	0,00	0,00
(B) Barrière simple. Pas d'effet de levier	Nombre de produits	0	0	0	0	0	
	% de l'encours	0,00	0,00	0,00	0,00	0,00	
	Montant en euros	0,00	0,00	0,00	0,00	0,00	0,00
(C) Option d'échange (swaption)	Nombre de produits	0	0	0	0	0	
	% de l'encours	0,00	0,00	0,00	0,00	0,00	
	Montant en euros	0,00	0,00	0,00	0,00	0,00	0,00
(D) Multiplicateur jusqu'à 3 ; multiplicateur jusqu'à 5 capé	Nombre de produits	0	0	0	0	0	
	% de l'encours	0,00	0,00	0,00	0,00	0,00	
	Montant en euros	0,00	0,00	0,00	0,00	0,00	0,00
(E) Multiplicateur jusqu'à 5	Nombre de produits	0	0	0	0	0	
	% de l'encours	0,00	0,00	0,00	0,00	0,00	
	Montant en euros	0,00	0,00	0,00	0,00	0,00	0,00
(F) Autres types de structures	Nombre de produits						0
	% de l'encours						0,00
	Montant en euros						0,00

(1) Cette annexe retrace le stock de dette au 01/01/N après opérations de couverture éventuelles.

IV – ANNEXES

IV

ELEMENTS DU BILAN – ETAT DE LA DETTE – DETAIL DES OPERATIONS DE COUVERTURE

A2.5

A2.5 – DETAIL DES OPERATIONS DE COUVERTURE (1)

Instruments de couverture (Pour chaque ligne, indiquer le numéro de contrat)	Emprunt couvert				Instrument de couverture					Primes éventuelles			
	Référence de l'emprunt couvert	Capital restant dû au 01/01/N	Date de fin du contrat	Organisme co-contractant	Type de couverture (3)	Nature de la couverture (change ou taux)	Notionnel de l'instrument de couverture	Date de début du contrat	Date de fin du contrat	Périodicité de règlement des intérêts (4)	Montant des commissions diverses	Primes payées pour l'achat d'option	Primes reçues pour la vente d'option
Taux fixe (total)		0,00					0,00				0,00	0,00	0,00
Taux variable simple (total)		0,00					0,00				0,00	0,00	0,00
Taux complexe (total) (2)		0,00					0,00				0,00	0,00	0,00
Total		0,00					0,00				0,00	0,00	0,00

(1) Si un instrument couvre plusieurs emprunts, distinguer une ligne par emprunt couvert.

(2) Il s'agit d'un taux variable qui n'est pas défini comme la simple addition d'un taux usuel de référence et d'une marge exprimée en point de pourcentage.

(3) Indiquer s'il s'agit d'un swap, d'une option (cap, floor, turmel, swaption).

(4) Indiquer la périodicité de règlement des intérêts : A : annuelle, M : mensuelle, B : bimestrielle, S : semestrielle, T : trimestrielle, X : autre.

IV – ANNEXES

**IV
A2.5**

ELEMENTS DU BILAN – ETAT DE LA DETTE – DETAIL DES OPERATIONS DE COUVERTURE

A2.5 – DETAIL DES OPERATIONS DE COUVERTURE (1) (suite)

Instruments de couverture (Pour chaque ligne, indiquer le numéro de contrat)	Référence de l'emprunt couvert	Effet de l'instrument de couverture						Catégorie d'emprunt (8)	
		Taux payé		Taux reçu (7)		Charges et produits constatés depuis l'origine du contrat	Produits c/668	Avant opération de couverture	Après opération de couverture
		Index (5)	Niveau de taux (6)	Index	Niveau de taux				
Taux fixe (total)						0,00	0,00	0,00	
Taux variable simple (total)						0,00	0,00	0,00	
Taux complexe (total) (2)						0,00	0,00	0,00	
Total						0,00	0,00	0,00	

(5) Indiquer l'index utilisé ou la formule de taux.

(6) Pour les emprunts à taux variable, indiquer le niveau à la date de vote du budget.

(7) A compléter si l'instrument de couverture est un swap.

(8) Catégorie d'emprunt. Exemple A-1 (cf. la classification des emprunts suivant la typologie de la circulaire IOCB1015077C du 25 juin 2010 sur les produits financiers offerts aux collectivités territoriales).

IV – ANNEXES	IV
ELEMENTS DU BILAN – ETAT DE LA DETTE DETTE POUR FINANCER L'EMPRUNT D'UN AUTRE ORGANISME	A2.6

A2.6 – DETTE POUR FINANCER L'EMPRUNT D'UN AUTRE ORGANISME (1)

REPARTITION PAR PRÊTEUR	Dette en capital à l'origine (2)	Dette en capital au 01/01/N de l'exercice	Annuité à payer au cours de l'exercice	Dont	
				Intérêts (3)	Capital
TOTAL	0,00	0,00	0,00	0,00	0,00
<u>Auprès des organismes de droit privé</u>	0,00	0,00	0,00	0,00	0,00
<u>Auprès des organismes de droit public</u>	0,00	0,00	0,00	0,00	0,00
<u>Dette provenant d'émissions obligataires</u> (ex : émissions publiques ou privées)	0,00	0,00	0,00	0,00	0,00

(1) Il s'agit des cas où une collectivité ou un établissement public accepte de prendre en charge l'emprunt au profit d'un autre organisme sans qu'il y ait pour autant transfert du contrat.

(2) La dette en capital à l'origine correspond à la part de dette prise en charge par la commune.

(3) Il s'agit des intérêts dus au titre du contrat initial et comptabilisés à l'article 66111 et des intérêts éventuels dus au titre du contrat d'échange et comptabilisés à l'article 668.

IV – ANNEXES	IV
ELEMENTS DU BILAN – ETAT DE LA DETTE AUTRES DETTES	A2.7

A2.7 – AUTRES DETTES

(Issues des engagements juridiques pris autres que ceux destinés à financer la prise en charge d'un emprunt)

IV – ANNEXES	IV
ELEMENTS DU BILAN METHODES UTILISEES POUR LES AMORTISSEMENTS	A3

A3 – AMORTISSEMENTS – METHODES UTILISEES

CHOIX DE L'ASSEMBLEE DELIBERANTE	Délibération du
Biens de faible valeur Seuil unitaire en deçà duquel les immobilisations de peu de valeur s'amortissent sur un an (article R. 2321-1 du CGCT) : 1000.00 €	2018-12-13

Procédure d'amortissement (linéaire, dégressif, variable)	Catégories de biens amortis	Durée (en années)	
L	205-1 CONCESSIONS ET DROITS SIMILAIRES	1	10/10/1996
L	205-2 CONCESSIONS ET DROITS SIMILAIRES	2	10/10/1996
L	205-4 CONCESSIONS ET DROITS SIMILAIRES	4	10/10/1996
L	FRAIS LIES A LA REAL.DES DOCS D'URBA,NUM DU CADAST	5	13/12/2018
L	2032-5 FRAIS DE RECHERCHE	5	13/12/2018
L	2033-1 FRAIS D'INSERTION NON SUIVIS DE REALISATION	1	13/12/2018
L	FRAIS D'INSERTION NON SUIVIS DE REALISATION	5	13/12/2018
L	204111-5 SUBV EQUIT VERSEE BIENS MOBILIERIS	5	13/12/2018
L	204112-15 SUBV EQUPT VERSEE BIENS IMMOBILIERIS	15	13/12/2018
L	204113-30 SUBV EQUIPT VERSEE PROJET INFRASTRUCTURE	30	13/12/2018
L	204181-30 SUBV D'EQUIPT VERSEES AUTRES ORGANISMES	30	13/12/2018
L	204181-5 SUBVENTION D'EQUIPEMENT VERSEES	5	13/12/2018
L	204182-30 SUBV D'EQUIPT VERSEES BATIMENTS INSTAL	30	13/12/2018
L	2088-10 AUTRES IMMOBILISATIONS INCORPORELLES	10	13/12/2018
L	2121-15 PLANTATIONS D'ARBRES ET ARBUSTES	15	13/12/2018
L	2128-1 AUTRES AGENCEMENTS ET AMENAGEMENTS	1	13/12/2018
L	2128-15 AUTRES AGENCEMENTS ET AMENAGEMENTS	15	13/12/2018
L	2138-10 BATIMENTS LEGERS ABRIS	10	13/12/2018
L	2152-20 EQUIPEMENT DE VOIRIE	20	13/12/2018
L	2282 - MATERIEL DE TRANSPORT MIS A DISPOSITION	1	13/12/2018
L	2111-0 TERRAINS NUS	0	13/12/2018
L	2121-1 PLANTATIONS D'ARBRES ET D'ARBUSTES	1	13/12/2018
L	2121-25 PLANTATIONS D'ARBRES ET D'ARBUSTES	25	13/12/2018
L	21311-4 CONSTRUCTION HÔTEL DE VILLE	4	13/12/2018
L	21311-5 CONSTRUCTION BATIMENTS HOTEL DE VILLE	5	13/12/2018
L	21316-0 CONSTRUCTION EQUIPEMENTS DU CIMETIERE	0	13/12/2018
L	21318-1 CONSTRUCTION AUTRES BATIMENTS PUBLICS	1	13/12/2018
L	21318-3 CONSTRUCTION AUTRES BATIMENTS PUBLICS	3	13/12/2018
L	21318-6 CONSTRUCTION AUTRES BATIMENTS PUBLICS	6	13/12/2018
L	21318-10 CONSTRUCTION AUTRES BATIMENTS PUBLICS	10	13/12/2018
L	2135-10 INSTALLATIONS GENERALES, AGENCEMENTS...	10	13/12/2018
L	2152-1 INSTALLATIONS DE VOIRIE	1	13/12/2018
L	2152-6 INSTALLATIONS DE VOIRIE	6	13/12/2018
L	21568-1 AUTRE MATERIEL ET OUTILLAGE D'INCENDIE	1	13/12/2018
L	21568-6 AUTRE MATERIEL ET OUTILLAGE D'INCENDIE	6	13/12/2018
L	21568-10 AUTRE MATERIEL ET OUTILLAGE D'INCENDIE	10	13/12/2018
L	21571-10 MATERIEL ROULANT DE VOIRIE	10	13/12/2018
L	2158-1 AUTRES INSTALLATIONS ,MATERIEL, OUTILLAGE	1	13/12/2018
L	2158-6 AUTRES INSTALLATIONS,MATERIEL, OUTILLAGE	6	13/12/2018
L	2158-10 AUTRES INSTALLATIONS, MATERIEL, OUTILLAGE	10	13/12/2018
L	2161-0 OEUVRES ET OBJETS D'ART	0	13/12/2018
L	2182-5 MATERIEL DE TRANSPORT	5	13/12/2018
L	2182-6 MATERIEL DE TRANSPORT	6	13/12/2018
L	2182-10 MATERIEL DE TRANSPORT	10	13/12/2018
L	2183-0 MATERIEL DE BUREAU ET MAT. INFORMATIQUE	0	13/12/2018

COMMUNE DE LIMEIL BREVANNES - COMMUNE - BP - 2023

Procédure d'amortissement (linéaire, dégressif, variable)	Catégories de biens amortis	Durée (en années)	
L	2183-1 MATERIEL DE BUREAU ET MAT. INFORMATIQUE	1	13/12/2018
L	2183-2 MATERIEL DE BUREAU ET MAT. INFORMATIQUE	2	13/12/2018
L	2183-4 MATERIEL DE BUREAU ET MAT. INFORMATIQUE	4	13/12/2018
L	2183-5 MATERIEL DE BUREAU ET MAT. INFORMATIQUE	5	13/12/2018
L	2183-6 MATERIEL DE BUREAU ET MAT. INFORMATIQUE	6	13/12/2018
L	2183-10 MATERIEL DE BUREAU, MATERIEL INFORMATIQUE	10	13/12/2018
L	2184-0 MOBILIER	0	13/12/2018
L	2184-1 MOBILIER	1	13/12/2018
L	2184-2 MOBILIER	2	13/12/2018
L	2184-3 MOBILIER	3	13/12/2018
L	2184-5 MOBILIER	5	13/12/2018
L	2184-6 MOBILIER	6	13/12/2018
L	2184-10 MOBILIER	10	13/12/2018
L	2185-5 CHEPTEL	5	13/12/2018
L	2185-6 CHEPTEL	6	13/12/2018
L	2188-0 AUTRES IMMOBILISATIONS CORPORELLES	0	13/12/2018
L	2188-1 AUTRES IMMOBILISATIONS CORPORELLES	1	13/12/2018
L	2188-2 AUTRES IMMOBILISATIONS CORPORELLES	2	13/12/2018
L	2188-3 AUTRES IMMOBILISATIONS CORPORELLES	3	13/12/2018
L	2188-4 AUTRES IMMOBILISATIONS CORPORELLES	4	13/12/2018
L	2188-5 AUTRES IMMOBILISATIONS CORPORELLES	5	13/12/2018
L	2188-6 AUTRES IMMOBILISATIONS CORPORELLES	6	13/12/2018
L	2188-10 AUTRES IMMOBILISATIONS CORPORELLES	10	13/12/2018
L	2188-15 AUTRES IMMOBILISATIONS CORPORELLES	15	13/12/2018
L	2188-20 AUTRES IMMOBILISATIONS CORPORELLES	20	13/12/2018
L	2188-25 AUTRES IMMOBILISATIONS CORPORELLES	25	13/12/2018
L	2135-1 INSTALLATIONS GENERALES, AGENCEMENTS	1	13/12/2018
L	2181-15 INSTALLATIONS GENERALES, AGENCEMENTS DIVER	15	13/12/2018
L	21311-15 CONSTRUCTION HOTEL DE VILLÉ	15	13/12/2018
L	21312-15 CONSTRUCTION BATIMENTS SCOLAIRES	15	13/12/2018
L	21312-1 CONSTRUCTION BATIMENTS SCOLAIRES	1	13/12/2018
L	2181-1 INSTALLATIONS GENERALES AGENCEMENTS ...	1	13/12/2018
L	21533-20 INST. MAT. ET OUTILLAGE TECH. RESEAUX CABL	20	13/12/2018
L	21316-1 CONSTRUCTION EQUIPEMENTS DU CIMETIERE	1	13/12/2018
L	21311-6 CONSTRUCTION HOTEL DE VILLE	6	13/12/2018
L	21312-6 CONSTRUCTION BATIMENTS SCOLAIRES	6	13/12/2018
L	21318-6 CONSTRUCTION AUTRES BATIMENTS PUBLICS	6	13/12/2018
L	21316-15 CONSTRUCTION EQUIPEMENT DU CIMETIERE	15	13/12/2018
L	21318-15 CONSTRUCTION AUTRES BATIMENTS PUBLICS	15	13/12/2018
L	2313-1 CONSTRUCTIONS	1	13/12/2018
L	2031-5 FRAIS D'ETUDES	5	13/12/2018
L	20413-15 SUBVENTIONS D'EQUIPEMENT VERSEES DEPT	15	13/12/2018
L	204132-15 SUBV EQUIPT VERSEES DEPT BATIMENTS INST	15	13/12/2018
L	204181-6 SUBV EQUIPT VERSEES AUTRES GROUPT BAT	6	13/12/2018
L	2051-1 CONCESSIONS ET DROITS SIMILAIRES	1	13/12/2018
L	2051-2 CONCESSIONS ET DROITS SIMILAIRES	2	13/12/2018
L	2051-4 CONCESSIONS ET DROITS SIMILAIRES	4	13/12/2018
L	2051-6 CONCESSIONS ET DROITS SIMILAIRES	6	13/12/2018
L	2031-1 FRAIS D'ETUDES	1	13/12/2018
L	2115-0 TERRAINS BATIS	0	13/12/2018
L	21533-1 INSTAL. MAT. ET OUTILLAGE TECH. RESEAUX CA	1	28/12/2018

ELEMENTS DU BILAN
EQUILIBRE DES OPERATIONS
FINANCIERES

IV – ANNEXES	IV
ELEMENTS DU BILAN EQUILIBRE DES OPERATIONS FINANCIERES – DEPENSES	A6.1

DEPENSES A COUVRIR PAR DES RESSOURCES PROPRES

Art. (1)	Libellé (1)	Propositions nouvelles	Vote (2)
DEPENSES TOTALES A COUVRIR PAR DES RESSOURCES PROPRES =A + B		5 017 400,00	I 5 017 400,00
16 Emprunts et dettes assimilées (A)		4 345 000,00	4 345 000,00
1631	Emprunts obligataires	0,00	0,00
1641	Emprunts en euros	4 030 000,00	4 030 000,00
1643	Emprunts en devises	0,00	0,00
16441	Opérat° afférentes à l'emprunt	0,00	0,00
1671	Avances consolidées du Trésor	0,00	0,00
1672	Emprunts sur comptes spéciaux du Trésor	0,00	0,00
1678	Autres emprunts et dettes	0,00	0,00
1681	Autres emprunts	315 000,00	315 000,00
1682	Bons à moyen terme négociables	0,00	0,00
1687	Autres dettes	0,00	0,00
Dépenses et transferts à déduire des ressources propres (B)		672 400,00	672 400,00
10...	<i>Reprise de dotations, fonds divers et réserves</i>		
10...	Reversement de dotations, fonds divers et réserves		
10226	Taxe d'aménagement	375 000,00	375 000,00
1068	Excédents de fonctionnement capitalisés	0,00	0,00
139	<i>Subv. invest. transférées cpte résultat</i>	<i>297 400,00</i>	<i>297 400,00</i>
020	Dépenses imprévues	0,00	0,00

	Op. de l'exercice I	Restes à réaliser en dépenses de l'exercice précédent (3) (4)	Solde d'exécution D001 (3) (4)	TOTAL II
Dépenses à couvrir par des ressources propres	5 017 400,00	0,00	0,00	5 017 400,00

(1) Détailler les chapitres budgétaires par article conformément au plan de comptes.

(2) Crédits de l'exercice votés lors de la séance.

(3) Inscrire uniquement si le compte administratif est voté ou en cas de reprise anticipée des résultats de l'exercice précédent.

(4) Indiquer le montant correspondant figurant en II - Présentation générale du budget – vue d'ensemble.

IV – ANNEXES	IV
ELEMENTS DU BILAN	
EQUILIBRE DES OPERATIONS FINANCIERES – RECETTES	A6.2

RESSOURCES PROPRES

Art. (1)	Libellé (1)	Propositions nouvelles	Vote (2)
RECETTES (RESSOURCES PROPRES) = a + b		4 308 198,26	III 4 308 198,26
Ressources propres externes de l'année (a)		1 726 000,00	1 726 000,00
10222	FCTVA	767 000,00	767 000,00
10223	TLE	0,00	0,00
10226	Taxe d'aménagement	959 000,00	959 000,00
10228	Autres fonds	0,00	0,00
13146	Attributions de compensation d'investissement	0,00	0,00
13156	Attributions de compensation d'investissement	0,00	0,00
13246	Attributions de compensation d'investissement	0,00	0,00
13256	Attributions de compensation d'investissement	0,00	0,00
138	Autres subvent° invest. non transf.	0,00	0,00
26...	Participations et créances rattachées		
27...	Autres immobilisations financières		
Ressources propres internes de l'année (b) (3)		2 582 198,26	2 582 198,26
15...	Provisions pour risques et charges		
169	Primes de remboursement des obligations	0,00	0,00
26...	Participations et créances rattachées		
27...	Autres immobilisations financières		
28...	Amortissement des immobilisations		
28031	Frais d'études	1 600 000,00	1 600 000,00
2804132	Subv. Dpt : Bâtiments, installations	0,00	0,00
29...	Prov. pour dépréciat° immobilisations		
39...	Prov. dépréciat° des stocks et en-cours		
481...	Charges à rép. sur plusieurs exercices		
49...	Prov. dépréc. comptes de tiers		
59...	Prov. dépréc. comptes financiers		
024	Produits des cessions d'immobilisations	375 000,00	375 000,00
021	Virement de la sect° de fonctionnement	607 198,26	607 198,26

	Opérations de l'exercice III	Restes à réaliser en recettes de l'exercice précédent (4) (5)	Solde d'exécution R001 (4) (5)	Affectation R1068 (4)	TOTAL IV
Total ressources propres disponibles	4 308 198,26	0,00	0,00	0,00	4 308 198,26

	Montant	
Dépenses à couvrir par des ressources propres	II	5 017 400,00
Ressources propres disponibles	IV	4 308 198,26
Solde	V = IV – II (6)	-709 201,74

(1) Les comptes 15, 169, 26, 27, 28, 29, 39, 451, 49 et 59 sont à détailler conformément au plan de comptes.

(2) Crédits de l'exercice votés lors de la séance.

(3) Les comptes 15, 29, 39, 49 et 59 sont présentés uniquement si la commune ou l'établissement applique le régime des provisions budgétaires.

(4) Inscrire uniquement si le compte administratif est voté ou en cas de reprise anticipée des résultats de l'exercice précédent.

(5) Indiquer le montant correspondant figurant en II - Présentation générale du budget – vue d'ensemble.

(6) Indiquer le signe algébrique.

ENGAGEMENTS HORS BILAN

IV – ANNEXES		IV
ENGAGEMENTS HORS BILAN – ENGAGEMENTS DONNES ET RECUS EMPRUNTS GARANTIS PAR LA COMMUNE OU L'ETABLISSEMENT		B1.1

B1.1 – 8015 – ETAT DES EMPRUNTS GARANTIS PAR LA COMMUNE OU L'ETABLISSEMENT (art. L. 2313-1 6°, L. 5211-36 et L. 5711-1 du CGCT)

Désignation du bénéficiaire	Année de mobilisation et profil d'amortissement de l'emprunt (1)		Objet de l'emprunt garanti	Organisme prêteur ou chef de file	Montant initial	Capital restant dû au 01/01/N	Durée résiduelle	Périodicité des remboursements (2)	Taux initial			Taux à la date de vote du budget (6)			Catégorie d'emprunt (7)	Indices ou devises pouvant modifier l'emprunt	Annuité garantie au cours de l'exercice	
	Année	Profil							Taux (3)	Index (4)	Taux actuariel (5)	Taux (3)	Index (4)	Niveau de taux			En intérêts (8)	En capital
Total des emprunts contractés par des collectivités ou des EP (hors logements sociaux)					0,00	0,00										0,00	0,00	
Total des emprunts autres que ceux contractés par des collectivités ou des EP (hors logements sociaux)					17 181 086,00	5 792 542,40										93 922,09	232 094,73	
ACL PME	2013	C		C.I.L.	75 000,00	60 000,02	27,47	A	V	Livret A (Préfixé)	1,750	V	Livret A (Préfixé)	0,500	EUR	300,00	2 142,86	
ARISSE	2007	P		CDC	530 250,00	308 828,66	16,67	A	V	Livret A (Préfixé) + 0,8	3,800	V	Livret A (Préfixé) + 0,8	1,300	EUR	4 014,77	20 376,37	
ARISSE	2007	P		CDC	1 237 250,00	807 447,22	16,83	A	V	Livret A (Préfixé) + 0,8	3,800	V	Livret A (Préfixé) + 0,8	1,300	EUR	10 496,81	42 748,47	
DOMEFI	2011	P		CREDIT MUTUEL	9 554 586,00	140 613,70	15,75	M	V	Livret A (Préfixé) + 1)-Floor -1 sur Livret A (Préfixé)	3,042	V	Livret A (Préfixé) + 1)-Floor -1 sur Livret A (Préfixé)	1,510	EUR	2 054,52	7 974,96	
SCI BALLASTIERE SUD	2011	P		CREDIT MUTUEL	5 784 000,00	4 475 652,80	20,25	M	V	Livret A (Préfixé) + 1,25	3,557	V	Livret A (Préfixé) + 1,25	1,764	EUR	77 055,99	158 852,07	

Désignation du bénéficiaire	Année de mobilisation et profil d'amortissement de l'emprunt (1)		Objet de l'emprunt garanti	Organisme prêteur ou chef de file	Montant Initial	Capital restant dû au 01/01/N	Durée résiduelle	Périodicité des remboursements (2)	Taux Initial			Taux à la date de vote du budget (6)			Catégorie d'emprunt (7)	Indices ou devises pouvant modifier l'emprunt	Annuité garantie au cours de l'exercice	
	Année	Profil							Taux (3)	Index (4)	Taux actu-riel (5)	Taux (3)	Index (4)	Niveau de taux			En intérêts (8)	En capital
Total des emprunts contractés pour des opérations de logement social					44 677 879,24	36 138 814,25										429 116,84	1 317 977,10	
IMMOBILIERE 3F	2008	P		CDC	183 700,00	131 476,25	22,17	A	V	Livret A(Préfixé)	3,500				EUR	657,38	5 408,23	
IMMOBILIERE 3F	2008	P		CDC	50 900,00	41 985,22	37,17	A	V	Livret A(Préfixé)	3,500				EUR	209,83	1 005,50	
IMMOBILIERE 3F	2010	P		CDC	429 000,00	324 336,11	24,25	A	V	Livret A(Préfixé) + (-0,3)	0,950		0,200		EUR	648,67	12 664,78	
IMMOBILIERE 3F	2010	P		CDC	2 440 000,00	1 918 144,30	24,25	A	V	Livret A(Préfixé) + 0,6	1,850		1,100		EUR	21 099,59	67 077,49	
IMMOBILIERE 3F	2010	P		CDC	813 000,00	713 495,98	39,25	A	V	Livret A(Préfixé) + 0,6	1,850		1,100		EUR	7 848,46	14 296,39	
IMMOBILIERE 3F	2010	P		CDC	297 000,00	225 563,95	24,25	A	V	Livret A(Préfixé) + (-0,2)	1,050		0,300		EUR	676,69	8 701,96	
IMMOBILIERE 3F	2010	P		CDC	100 000,00	84 984,21	39,25	A	V	Livret A(Préfixé) + (-0,2)	1,050		0,300		EUR	254,95	2 002,86	
IMMOBILIERE 3F	2010	P		CDC	688 000,00	540 853,79	24,25	A	V	Livret A(Préfixé) + 0,6	1,850		1,100		EUR	5 949,39	18 913,66	
IMMOBILIERE 3F	2010	P		CDC	182 000,00	159 724,81	39,25	A	V	Livret A(Préfixé) + 0,6	1,850		1,100		EUR	1 756,97	3 200,43	
IMMOBILIERE 3F	2010	P		CDC	93 000,00	70 631,15	24,25	A	V	Livret A(Préfixé) + (-0,2)	1,050		0,300		EUR	211,89	2 724,86	
IMMOBILIERE 3F	2010	P		CDC	25 000,00	21 246,07	39,25	A	V	Livret A(Préfixé) + (-0,2)	1,050		0,300		EUR	63,74	500,71	
IMMOBILIERE 3F	2010	P		CDC	113 000,00	85 431,17	24,25	A	V	Livret A(Préfixé) + (-0,2)	0,950		0,200		EUR	170,86	3 335,95	
IMMOBILIERE 3F	2019	P		CDC	3 401 800,12	3 177 897,88	22,17	A	V	Livret A(Préfixé) + (-0,3)	1,650		1,400		EUR	44 490,57	118 072,67	

Désignation du bénéficiaire	Année de mobilisation et profil d'amortissement de l'emprunt (1)		Objet de l'emprunt garanti	Organisme prêteur ou chef de file	Montant initial	Capital restant dû au 01/01/N	Durée résiduelle	Périodicité des remboursements (2)	Taux initial			Taux à la date de vote du budget (6)			Catégorie d'emprunt (7)	Indices ou devises pouvant modifier l'emprunt	Annuité garantie au cours de l'exercice	
	Année	Profil							Taux (3)	Index (4)	Taux actuariel (5)	Taux (3)	Index (4)	Niveau de taux			En intérêts (8)	En capital
IMMOBILIERE 3F	2019	P		CDC	1 046 851,43	1 009 171,73	37,17	A	V	Livret A(Préfixé) + 0,9	1,850	V	Livret A(Préfixé) + 0,9	1,400	A-1	EUR	14 128,40	20 297,56
IMMOBILIERE 3F	2014	P		Crédit Foncier	2 303 567,04	2 068 506,13	40,83	A	V	(Livret A(Préfixé) + 1,15)-Floor 0 sur Livret A(Préfixé)	2,150	V	(Livret A(Préfixé) + 1,15)-Floor 0 sur Livret A(Préfixé)	1,650	A-1	EUR	34 130,35	45 706,86
LOGIAL COOP	2019	P		CDC	771 792,82	738 743,47	18,17	A	F	Taux fixe à 1,6 %	1,600	F	Taux fixe à 1,6 %	1,600	A-1	EUR	11 819,90	33 578,14
LOGIAL COOP	2019	P		CDC	532 248,08	532 248,08	42,17	A	V	Livret A(Préfixé) + 0,6	1,350	V	Livret A(Préfixé) + 0,6	1,100	A-1	EUR	5 854,73	0,00
LOGIAL COOP	2019	P		CDC	1 088 011,25	1 088 011,25	34,17	A	V	Livret A(Préfixé) + 0,6	1,350	V	Livret A(Préfixé) + 0,6	1,100	A-1	EUR	11 968,12	0,00
LOGIAL COOP	2019	P		CDC	294 902,77	294 902,77	44,17	A	V	Livret A(Préfixé) + 0,6	1,350	V	Livret A(Préfixé) + 0,6	1,100	A-1	EUR	3 243,93	0,00
LOGIAL COOP	2012	P		CDC	71 959,50	62 553,92	41,33	A	V	Livret A(Préfixé) + (-0,2)	2,050	V	Livret A(Préfixé) + (-0,2)	0,300	A-1	EUR	187,66	1 399,75
LOGIAL COOP	2012	P		CDC	120 288,00	84 797,45	16,33	A	V	Livret A(Préfixé) + (-0,2)	2,050	V	Livret A(Préfixé) + (-0,2)	0,300	A-1	EUR	254,39	4 869,45
RATP HABITAT	2021	P		CDC	1 420 302,10	0,00	21,08	A	F	Taux fixe à 0,38 %	0,380	F	Taux fixe à 0,38 %	0,000	A-1	EUR	0,00	0,00
RATP HABITAT	2021	P		CDC	1 759 418,66	0,00	22,08	A	V	Livret A(Préfixé) + (-0,45)	0,050	V	Livret A(Préfixé) + (-0,45)	0,000	A-1	EUR	0,00	0,00
SA D'HLM BATIGERE ILE DE FRANCE	2011	P		CDC	1 763 318,50	1 468 304,91	30,92	A	V	Livret A(Préfixé) + 0,4	2,650	V	Livret A(Préfixé) + 0,4	0,900	A-1	EUR	13 214,74	41 275,60
SA D'HLM BATIGERE ILE DE FRANCE	2011	P		CDC	226 212,50	200 380,20	40,92	A	V	Livret A(Préfixé) + 0,6	2,650	V	Livret A(Préfixé) + 0,6	1,100	A-1	EUR	2 204,18	3 894,18
SA D'HLM BATIGERE ILE DE FRANCE	2012	P		CDC	1 564 224,00	1 335 254,74	31,50	A	V	Livret A(Préfixé) + 0,6	2,650	V	Livret A(Préfixé) + 0,6	1,100	A-1	EUR	14 687,80	35 039,51

Désignation du bénéficiaire	Année de mobilisation et profil d'amortissement de l'emprunt (1)		Objet de l'emprunt garanti	Organisme prêteur ou chef de file	Montant initial	Capital restant dû au 01/01/N	Durée résiduelle	Périodicité des remboursements (2)	Taux initial				Taux à la date de vote du budget (6)			Catégorie d'emprunt (7)	Indices ou devises pouvant modifier l'emprunt	Annuités garanties au cours de l'exercice	
	Année	Profil							Taux (3)	Index (4)	Taux actualisé (5)	Taux (3)	Index (4)	Niveau de taux	En intérêts (8)			En capital	
SA D'HLM BATTIGERE ILE DE FRANCE	2012	P		CDC	523 202,00	468 050,21	41,50	A	V	Livret A(Préfixé) + 0,6	2,850	V	Livret A(Préfixé) + 0,6	1,100	A-1	EUR	5 148,55	8 827,41	
SA D'HLM BATTIGERE ILE DE FRANCE	2015	P		CDC	1 356 250,00	1 037 914,60	14,00	A	V	Livret A(Préfixé) + (-0,25)	0,550	V	Livret A(Préfixé) + (-0,25)	0,250	A-1	EUR	5 189,58	65 569,04	
SA D'HLM BATTIGERE ILE DE FRANCE	2018	P		CDC	77 744,37	61 120,17	10,67	A	V	Livret A(Préfixé) + 0,6	1,950	V	Livret A(Préfixé) + 0,6	1,100	A-1	EUR	672,32	5 670,34	
SA D'HLM BATTIGERE ILE DE FRANCE	2018	P		CDC	425 043,60	371 400,12	17,58	A	V	Livret A(Préfixé) + 0,6	1,350	V	Livret A(Préfixé) + 0,6	1,100	A-1	EUR	4 085,40	18 770,91	
SA D'HLM BATTIGERE ILE DE FRANCE	2018	P		CDC	1 062 609,01	928 500,33	17,58	A	V	Livret A(Préfixé) + 0,6	1,350	V	Livret A(Préfixé) + 0,6	1,100	A-1	EUR	10 213,50	46 927,29	
SA D'HLM BATTIGERE ILE DE FRANCE	2018	P		CDC	5 876 544,77	5 298 277,47	22,58	A	V	Livret A(Préfixé) + 0,6	1,350	V	Livret A(Préfixé) + 0,6	1,100	A-1	EUR	58 281,05	203 704,80	
SA D'HLM BATTIGERE ILE DE FRANCE	2018	P		CDC	1 433 727,37	1 348 155,43	24,00	A	V	Livret A(Préfixé) + 0,6	1,350	V	Livret A(Préfixé) + 0,6	1,100	A-1	EUR	18 200,10	43 889,41	
SA D'HLM BATTIGERE ILE DE FRANCE	2018	P		CDC	192 945,20	178 148,10	19,00	A	V	Livret A(Préfixé) + 0,6	1,350	V	Livret A(Préfixé) + 0,6	1,100	A-1	EUR	2 405,00	7 586,54	
SA D'HLM BATTIGERE ILE DE FRANCE	2018	P		CDC	574 730,36	530 653,88	19,00	A	V	Livret A(Préfixé) + 0,6	1,350	V	Livret A(Préfixé) + 0,6	1,100	A-1	EUR	7 163,83	22 598,20	
SEGENS SOLIDARITES	2018	P		CDC	674 699,97	447 517,61	3,83	A	V	Livret A(Préfixé) + 0,52	1,270	V	Livret A(Préfixé) + 0,52	1,020	A-1	EUR	4 564,68	113 521,96	
SEGENS SOLIDARITES	2018	P		CDC	323 671,93	229 987,57	4,33	A	V	Livret A(Préfixé) + 0,52	1,270	V	Livret A(Préfixé) + 0,52	1,020	A-1	EUR	2 345,87	46 911,29	
VALOPHIS HABITAT OFFICE PUBLIC	1996	P		CDC	456 097,08	158 563,03	7,83	A	V	Livret A(Préfixé) + 0,8	4,300	V	Livret A(Préfixé) + 0,8	1,300	A-1	EUR	2 061,32	20 006,75	
VALOPHIS HABITAT OFFICE PUBLIC	2002	P		CDC	115 480,00	12 756,85	16,75	A	V	Livret A(Préfixé) + 1,2	4,200	V	Livret A(Préfixé) + 1,2	1,700	A-1	EUR	216,87	653,50	
VALOPHIS HABITAT OFFICE PUBLIC	2002	P		CDC	144 826,00	113 159,50	31,75	A	V	Livret A(Préfixé) + 0,7	3,700	V	Livret A(Préfixé) + 0,7	1,200	A-1	EUR	1 357,91	2 921,55	

Designation du bénéficiaire	Année de mobilisation et profil d'amortissement de l'emprunt (1)		Objet de l'emprunt garanti	Organisme prêteur ou chef de file	Montant initial	Capital restant dû au 01/01/N	Durée résiduelle	Périodicité des remboursements (2)	Taux initial			Taux à la date de vote du budget (6)			Catégorie d'emprunt (7)	Indices ou devises pouvant modifier l'emprunt	Annuité garantie au cours de l'exercice	
	Année	Profil							Taux (3)	Index (4)	Taux actu-riel (5)	Taux (3)	Index (4)	Niveau de taux			En intérêts (8)	En capital
VALOPHIS HABITAT OFFICE PUBLIC	2002	P		CDC	91 469,00	54 931,34	16,75	A	V	Livret A(Préfixé) + 0.7	3,700	V	Livret A(Préfixé) + 0.7	1,200	EUR	659,18	2 932,14	
VALOPHIS HABITAT OFFICE PUBLIC	2009	P		CDC	59 629,00	48 141,79	38,42	A	V	Livret A(Préfixé) + 1	2,750	V	Livret A(Préfixé) + 1	1,500	EUR	722,13	1 430,81	
VALOPHIS HABITAT OFFICE PUBLIC	2009	P		CDC	42 641,50	31 048,52	28,42	A	V	Livret A(Préfixé)	1,750	V	Livret A(Préfixé)	0,500	EUR	155,24	1 286,88	
VALOPHIS HABITAT OFFICE PUBLIC	2009	P		CDC	14 808,50	11 550,42	38,42	A	V	Livret A(Préfixé)	1,750	V	Livret A(Préfixé)	0,500	EUR	57,75	381,79	
VALOPHIS HABITAT OFFICE PUBLIC	2007	P		CDC	230 000,00	161 815,89	26,50	A	V	Livret A(Préfixé)	2,750	V	Livret A(Préfixé)	0,500	EUR	809,08	7 104,80	
VALOPHIS HABITAT OFFICE PUBLIC	2007	P		CDC	190 410,00	146 112,38	36,50	A	V	Livret A(Préfixé)	2,750	V	Livret A(Préfixé)	0,500	EUR	730,56	5 019,43	
VALOPHIS HABITAT OFFICE PUBLIC	2007	P		CDC	8 000,00	5 628,36	26,50	A	V	Livret A(Préfixé)	2,750	V	Livret A(Préfixé)	0,500	EUR	28,14	247,12	
VALOPHIS HABITAT OFFICE PUBLIC	2007	P		CDC	186 773,00	150 995,07	36,50	A	V	Livret A(Préfixé)	2,750	V	Livret A(Préfixé)	0,500	EUR	754,98	5 187,16	
VALOPHIS HABITAT OFFICE PUBLIC	2007	P		CDC	68 000,00	52 180,25	36,50	A	V	Livret A(Préfixé)	2,750	V	Livret A(Préfixé)	0,500	EUR	260,90	1 792,56	
VALOPHIS HABITAT OFFICE PUBLIC	2013	P		CDC	1 207 300,00	1 041 024,19	32,50	A	V	Livret A(Préfixé) + 0.4	2,150	V	Livret A(Préfixé) + 0.4	0,900	EUR	9 369,22	27 233,84	
VALOPHIS HABITAT OFFICE PUBLIC	2013	P		CDC	260 521,50	219 237,68	32,50	A	V	Livret A(Préfixé) + (-0.4)	1,350	V	Livret A(Préfixé) + (-0.4)	0,100	EUR	219,24	6 537,87	
VALOPHIS HABITAT OFFICE PUBLIC	2012	P		CDC	179 906,00	115 116,49	11,83	A	V	Livret A(Préfixé) + 0.6	2,850	V	Livret A(Préfixé) + 0.6	1,100	EUR	1 266,28	9 026,42	
VALOPHIS HABITAT OFFICE PUBLIC	2013	P		CDC	273 917,00	247 237,69	42,50	A	V	Livret A(Préfixé) + 0.6	2,350	V	Livret A(Préfixé) + 0.6	1,100	EUR	2 719,61	4 527,70	
VALOPHIS HABITAT OFFICE PUBLIC	2013	P		CDC	51 254,00	45 228,66	42,50	A	V	Livret A(Préfixé) + (-0.2)	1,550	V	Livret A(Préfixé) + (-0.2)	0,300	EUR	135,69	987,02	

Désignation du bénéficiaire	Année de mobilisation et profil d'amortissement de l'emprunt (1)		Objet de l'emprunt garanti	Organisme prêteur ou chef de file	Montant initial	Capital restant dû au 01/01/N	Durée résiduelle	Périodicité des remboursements (2)	Taux initial			Taux à la date de vote du budget (6)			Catégorie d'emprunt (7)	Indices ou devises pouvant modifier l'emprunt	Annulé garanti au cours de l'exercice	
	Année	Profil							Taux (3)	Index (4)	Taux actuariel (5)	Taux (3)	Index (4)	Niveau de taux			En intérêts (8)	En capital
VALOPHIS HABITAT OFFICE PUBLIC	2018	P	CDC	1 838 635,88	1 601 816,57	16,75	A	V	Livret A(Prefixé) +1	1,750	V	Livret A(Prefixé) +1	1,500	A-1	EUR	24 027,25	83 422,06	
VALOPHIS HABITAT OFFICE PUBLIC	2018	P	CDC	586 650,54	549 129,09	31,75	A	V	Livret A(Prefixé) +1	1,750	V	Livret A(Prefixé) +1	1,500	A-1	EUR	8 236,94	13 496,00	
VALOPHIS HABITAT OFFICE PUBLIC	2018	P	CDC	280 918,89	262 351,66	31,75	A	V	Livret A(Prefixé) +1	1,750	V	Livret A(Prefixé) +1	1,500	A-1	EUR	3 944,27	6 462,59	
VALOPHIS HABITAT OFFICE PUBLIC	2018	P	CDC	3 927 292,20	3 694 190,15	33,50	A	V	Livret A(Prefixé) +1	1,750	V	Livret A(Prefixé) +1	1,500	A-1	EUR	55 412,85	84 086,74	
VALOPHIS HABITAT OFFICE PUBLIC	2018	P	CDC	152 703,80	137 647,64	28,42	A	V	Livret A(Prefixé) +0,93	1,680	V	Livret A(Prefixé) +0,93	1,430	A-1	EUR	1 968,36	5 288,64	
TOTAL GENERAL				61 858 965,24	41 931 356,65											523 038,93	1 550 071,83	

(1) Indiquer C pour amortissement constant, P pour amortissement progressif, F pour in fine, X pour autres (à préciser).

(2) Indiquer la périodicité des remboursements A : annuelle ; M : mensuelle ; B : bimestrielle ; S : semestrielle ; T : trimestrielle ; X : autre.

(3) Type de taux d'intérêt : F : fixe ; V : variable simple ; C : complexe (c'est-à-dire un taux variable qui n'est pas seulement défini comme la simple addition d'un taux usuel de référence et d'une marge exprimée en point de pourcentage).

(4) Indiquer le type d'index (ex. EURIBOR 3 mois ...).

(5) Taux annuel, tous frais compris.

(6) Taux hors opération de couverture. Pour les emprunts à taux variable, indiquer le niveau à la date de vote du budget.

(7) Catégorie d'emprunt hors opération de couverture. Exemple A-1 (cf. la classification des emprunts suivant la typologie de la circulaire IOCB1015077C du 25 juin 2010 sur les produits financiers offerts aux collectivités territoriales).

(8) Il s'agit des intérêts dus au titre du contrat initial et comptabilisés à l'article 66111 « Intérêts réglés à l'échéance » (Intérêts décaissés).

IV – ANNEXES	IV
ENGAGEMENTS HORS BILAN – CALCUL DU RATIO D'ENDETTEMENT RELATIF AUX GARANTIES D'EMPRUNT	B1.2

B1.2 – CALCUL DU RATIO D'ENDETTEMENT RELATIF AUX GARANTIES D'EMPRUNT

Calcul du ratio de l'article L. 2252-1 du CGCT	Valeur en euros	
Total des annuités déjà garanties à échoir dans l'exercice (1)	A	326 016,82
Total des premières annuités entières des nouvelles garanties de l'exercice (1)	B	0,00
Annuité nette de la dette de l'exercice (2)	C	4 824 994,66
Provisions pour garanties d'emprunts	D	0,00
Total des annuités d'emprunts garantis de l'exercice	I = A + B + C - D	5 151 011,48
Recettes réelles de fonctionnement	II	37 346 130,56
Part des garanties d'emprunt accordées au titre de l'exercice en % (3)	I / II	13,79

(1) Hors opérations visées par l'article L. 2252-2 du CGCT.

(2) Cf. définition de l'article D. 1511-30 du CGCT.

(3) Les garanties d'emprunt accordées au titre d'un exercice ne doivent pas représenter plus de 50 % des recettes réelles de fonctionnement de ce même exercice.

IV – ANNEXES	IV
ENGAGEMENTS HORS BILAN – ENGAGEMENTS DONNES ET RECUS SUBVENTIONS VERSEES DANS LE CADRE DU VOTE DU BUDGET	B1.7

B1.7 – SUBVENTIONS VERSEES DANS LE CADRE DU VOTE DU BUDGET
(Article L. 2311-7 du CGCT)

Article (1)	Subventions (2)	Objet (3)	Nom de l'organisme	Nature juridique de l'organisme	Montant de la subvention
INVESTISSEMENT					
204181		SUBVENTION INVESTISSEMENT	BRIGADE DES SAPEURS POMPIERS BSPP	Etat	98 520,00
FONCTIONNEMENT					
6553		SUBVENTION DE FONCTIONNEMENT	BRIGADE DES SAPEURS POMPIERS BSPP	Etat	581 005,00
65541		DOTATION DE COMPENSATION DES CHARGES TRANSFEREES	GRAND PARIS SUD EST AVENIR GPSEA	Etablissement de droit public	6 328 949,00
657362		SUBVENTION DE FONCTIONNEMENT	CENTRE COMMUNAL D'ACTION SOCIALE CCAS	Autre personne de droit public	1 062 143,47
6574		SUBVENTIONS COMMUNALES	DIVERS ASSOCIATIONS	Association	330 000,00

(1) Indiquer l'article d'imputation de la subvention.

(2) Dénomination ou numéro éventuel de la subvention.

(3) Objet pour lequel est versée la subvention.

AUTRES ELEMENTS D'INFORMATIONS

IV – ANNEXES

IV

AUTRES ELEMENTS D'INFORMATIONS – ETAT DU PERSONNEL AU 01/01/N

C1

C1 – ETAT DU PERSONNEL AU 01/01/N

GRADES OU EMPLOIS (1)	CATEGORIES (2)	EMPLOIS BUDGETAIRES (3)			EFFECTIFS POURVUS SUR EMPLOIS BUDGETAIRES EN ETPT (4)		
		EMPLOIS PERMANENTS À TEMPS COMPLET	EMPLOIS PERMANENTS À TEMPS NON COMPLET	TOTAL	AGENTS TITULAIRES	AGENTS NON TITULAIRES	TOTAL
EMPLOIS FONCTIONNELS (a)		2,00	0,00	2,00	2,00	0,00	2,00
Directeur général des services	A	1,00	0,00	1,00	1,00	0,00	1,00
Directeur général adjoint des services	A	1,00	0,00	1,00	1,00	0,00	1,00
Directeur général des services techniques		0,00	0,00	0,00	0,00	0,00	0,00
Emplois créés au titre de l'article 6-1 de la loi n° 84-53		0,00	0,00	0,00	0,00	0,00	0,00
FILIERE ADMINISTRATIVE (b)		94,40	0,00	94,40	67,40	27,00	94,40
Adjoint administratif pal 1 cl	C	8,00	0,00	8,00	8,00	0,00	8,00
Adjoint administratif pal 2 cl	C	13,60	0,00	13,60	13,60	0,00	13,60
Adjoint administratif terr.	C	32,20	0,00	32,20	22,20	10,00	32,20
Attaché	A	15,00	0,00	15,00	5,00	10,00	15,00
Attaché hors classe	A	1,00	0,00	1,00	1,00	0,00	1,00
Attaché principal	A	4,00	0,00	4,00	4,00	0,00	4,00
Rédacteur	B	10,80	0,00	10,80	3,80	7,00	10,80
Rédacteur principal 1 cl	B	2,00	0,00	2,00	2,00	0,00	2,00
Rédacteur principal 2 cl	B	7,80	0,00	7,80	7,80	0,00	7,80
FILIERE TECHNIQUE (c)		201,90	0,80	202,70	128,90	73,80	202,70
Adjoint technique pal 1 cl	C	5,50	0,00	5,50	5,50	0,00	5,50
Adjoint technique pal 2 cl	C	47,80	0,00	47,80	47,80	0,00	47,80
Adjoint technique territorial	C	120,60	0,80	121,40	52,60	68,80	121,40
Agent de maîtrise	C	7,00	0,00	7,00	6,00	1,00	7,00
Agent de maîtrise principal	C	13,00	0,00	13,00	13,00	0,00	13,00
Ingénieur	A	3,00	0,00	3,00	2,00	1,00	3,00
Technicien	B	3,00	0,00	3,00	3,00	0,00	3,00
Technicien principal de 1 cl	B	1,00	0,00	1,00	1,00	0,00	1,00
Technicien principal de 2 cl	B	1,00	0,00	1,00	1,00	0,00	1,00
FILIERE SOCIALE (d)		31,70	0,00	31,70	25,70	6,00	31,70
Agent social	C	16,00	0,00	16,00	10,00	6,00	16,00
Agent social principal 2 cl	C	6,00	0,00	6,00	6,00	0,00	6,00
Agent spéc pal écoles mat 1 cl	C	1,00	0,00	1,00	1,00	0,00	1,00
Agent spéc pal écoles mat 2 cl	C	2,00	0,00	2,00	2,00	0,00	2,00
Educateur de jeunes enf. cl ex	A	3,00	0,00	3,00	3,00	0,00	3,00
Educateur ter. jeunes enfants	A	3,70	0,00	3,70	3,70	0,00	3,70
FILIERE MEDICO-SOCIALE(e)		13,60	0,00	13,60	12,60	1,00	13,60
Auxiliaire puériculture cl. nt	B	9,60	0,00	9,60	8,60	1,00	9,60
Auxiliaire puériculture cl.sup	B	3,00	0,00	3,00	3,00	0,00	3,00
Puéricultrice	A	1,00	0,00	1,00	1,00	0,00	1,00

GRADES OU EMPLOIS (1)	CATEGORIES (2)	EMPLOIS BUDGETAIRES (3)			EFFECTIFS POURVUS SUR EMPLOIS BUDGETAIRES EN ETPT (4)		
		EMPLOIS PERMANENTS À TEMPS COMPLET	EMPLOIS PERMANENTS À TEMPS NON COMPLET	TOTAL	AGENTS TITULAIRES	AGENTS NON TITULAIRES	TOTAL
FILIERE MEDICO-TECHNIQUE (f)		0,00	0,00	0,00	0,00	0,00	0,00
FILIERE SPORTIVE (g)		1,80	0,00	1,80	1,80	0,00	1,80
Educateur A.P.S pal 2cl	B	1,00	0,00	1,00	1,00	0,00	1,00
Opérateur A.P.S. principal	C	0,80	0,00	0,80	0,80	0,00	0,80
FILIERE CULTURELLE (h)		0,00	0,00	0,00	0,00	0,00	0,00
FILIERE ANIMATION (i)		67,30	1,30	68,60	45,60	23,00	68,60
Adjoint d'animation pal 2 cl	C	9,00	0,00	9,00	9,00	0,00	9,00
Adjoint territorial animation	C	48,30	1,30	49,60	32,60	17,00	49,60
Animateur	B	9,00	0,00	9,00	3,00	6,00	9,00
Animateur principal de 2ème cl	B	1,00	0,00	1,00	1,00	0,00	1,00
FILIERE POLICE (j)		11,00	0,00	11,00	11,00	0,00	11,00
Brigadier-chef principal	C	5,00	0,00	5,00	5,00	0,00	5,00
Chef de service de police	B	1,00	0,00	1,00	1,00	0,00	1,00
Gardien-brigadier	C	5,00	0,00	5,00	5,00	0,00	5,00
EMPLOIS NON CITES (k) (5)		5,84	0,00	5,84	0,00	6,84	6,84
Apprenti		0,88	0,00	0,88	0,00	0,88	0,88
Collaborateur de cabinet		2,00	0,00	2,00	0,00	2,00	2,00
Conseiller municipal		2,96	0,00	2,96	0,00	2,96	2,96
Intervenant		0,00	0,00	0,00	0,00	1,00	1,00
TOTAL GENERAL (b + c + d + e + f + g + h + i + j + k)		427,54	2,10	429,64	293,00	137,64	430,64

(1) Les grades ou emplois sont désignés conformément à la circulaire n° NOR : INTB9500102C du 23 mars 1995. Les emplois fonctionnels sont également comptabilisés dans leur filière d'origine.

(2) Catégories : A, B ou C.

(3) Emplois budgétaires créés par l'assemblée délibérante. Les emplois permanents à temps complet sont comptabilisés pour une unité, les emplois à temps non complet sont comptabilisés à hauteur de la quotité de travail prévue par la délibération créant l'emploi. (4) Equivalents temps plein annuel travaillé (ETPT). Le décompte est proportionnel à l'activité des agents, mesurée par leur quotité de temps de travail et par leur période d'activité sur l'année : ETPT = Effectifs physiques * quotité de temps de travail * période d'activité dans l'année

Exemple : un agent à temps plein (quotité de travail = 100 %) présent toute l'année correspond à 1 ETPT ; un agent à temps partiel, à 80 % (quotité de travail = 80 %) présent toute l'année correspond à 0,8 ETPT ; un agent à temps partiel, à 80 % (quotité de travail = 80 %) présent la moitié de l'année (ex : CDD de 6 mois, recrutement à mi-année) correspond à 0,4 ETPT (0,8 * 6 / 12).

(5) Par exemple : emplois dont les missions ne correspondent pas à un cadre d'emploi existant, « emplois spécifiques » régis par l'article 139 ter de la loi n° 84-53 du 28 janvier 1984 etc.

AGENTS NON TITULAIRES EN FONCTION AU 01/01/N	CATEGORIES (1)	SECTEUR (2)	REMUNERATION (3)		CONTRAT	
			Indice (8)	Euros	Fondement du contrat (4)	Nature du contrat (5)
Adjoint territorial animation	C	ANIM	367	0,00	332-14	CDD 0
Adjoint territorial animation	C	ANIM	367	0,00	332-14	CDD 0
Adjoint territorial animation	C	ANIM	367	0,00	332-8-2°	CDD 0
Adjoint territorial animation	C	ANIM	367	0,00	332-14	CDD 0
Adjoint territorial animation	C	ANIM	367	0,00	332-13	CDD 0
Adjoint territorial animation	C	ANIM	367	0,00	332-14	A 0
Agent de maîtrise	C	TECH	375	0,00	332-14	CDD 0
Agent social	C	S	367	0,00	332-14	CDD 0
Agent social	C	S	367	0,00	332-14	CDD 0
Agent social	C	S	367	0,00	332-13	CDD 0
Agent social	C	S	367	0,00	332-13	CDD 0
Agent social	C	S	367	0,00	332-13	CDD 0
Agent social	C	S	367	0,00	332-14	CDD 0
Animateur	B	ANIM	372	0,00	332-14	CDD 0
Animateur	B	ANIM	389	0,00	332-14	CDD 0
Animateur	B	ANIM	395	0,00	332-14	CDD 0
Animateur	B	ANIM	372	0,00	332-14	CDD 0
Animateur	B	ANIM	401	0,00	332-14	CDD 0
Animateur	B	ANIM	372	0,00	332-14	CDD 0
Apprenti		OTR	0	0,00	A	A 0
Apprenti		OTR	0	0,00	A	A 0
Attaché	A	ADM	611	0,00	332-8-2°	CDD 0
Attaché	A	ADM	499	0,00	332-14	A 0
Attaché	A	ADM	611	0,00	332-14	A 0
Attaché	A	ADM	567	0,00	332-14	CDD 0
Attaché	A	ADM	444	0,00	332-14	A 0
Attaché	A	ADM	444	0,00	332-14	CDD 0
Attaché	A	ADM	525	0,00	332-14	CDD 0
Attaché	A	ADM	444	0,00	332-14	CDD 0
Attaché	A	ADM	567	0,00	332-8-2°	CDD 0
Attaché	A	ADM	611	0,00	326_352	CDD 0
Attaché	B	MS	395	0,00	332-14	CDD 0
Auxiliaire puériculture cl. ni		OTR	0	0,00	333-1_333-10	CDD 0
Collaborateur de cabinet		OTR	0	0,00	333-1_333-10	CDD 0
Collaborateur de cabinet		OTR	0	0,00	333-1_333-10	CDD 0
Conseiller municipal		OTR	0	0,00	A	A 0
Conseiller municipal		OTR	0	0,00	A	A 0
Conseiller municipal		OTR	0	0,00	A	A 0
Conseiller municipal		OTR	0	0,00	A	A 0
Ingénieur	A	TECH	518	0,00	332-14	A 0
Intervenant		OTR	0	0,00	A	A 0
Rédacteur	B	ADM	372	0,00	332-14	CDD 0
Rédacteur	B	ADM	389	0,00	332-14	CDD 0
Rédacteur	B	ADM	389	0,00	332-14	CDD 0
Rédacteur	B	ADM	395	0,00	332-14	CDD 0
Rédacteur	B	ADM	389	0,00	332-14	CDD 0
Rédacteur	B	ADM	389	0,00	332-14	CDD 0
Rédacteur	B	ADM	372	0,00	332-14	CDD 0
Technicien	B	TECH	597	0,00	332-8-2°	A 0
Technicien	B	TECH	372	0,00	332-14	A 0

COMMUNE DE LIMEIL BREVANNES - COMMUNE - BP - 2023

AGENTS NON TITULAIRES EN FONCTION AU 01/01/N	CATEGORIES (1)	SECTEUR (2)	REMUNERATION (3)		Fondement du contrat (4)	CONTRAT Nature du contrat (5)
			Index (8)	Euros		
Technicien	B	TECH	513	0,00	332-8-2°	CDD 0
Agents occupant un emploi non permanent (7)				0,00		
Adjoint administratif terr.	C	ADM	367	0,00	332-14	A 0
TOTAL GENERAL				0,00		

(1) CATEGORIES: A, B et C.

(2) SECTEUR: ADM : Administratif.

TECH : Technique.

URB : Urbanisme (dont aménagement urbain).

S : Social.

MS : Médico-social.

MT : Médico-technique.

SP : Sportif.

CULT : Culturel

ANIM : Animation.

PLU : Police.

OTR : Missions non rattachables à une filière.

(3) REMUNERATION : Référence à un indice brut (indiquer le niveau de l'indice brut) de la fonction publique ou en euros annuels bruts (indiquer l'ensemble des éléments de la rémunération brute annuelle).

(4) CONTRAT : Motif du contrat (loi du 26 janvier 1984 modifiée) :

3-a° : article 3, 1er alinéa : accroissement temporaire d'activité.

3-b° : article 3, 2ème alinéa : accroissement saisonnier d'activité.

3-1 : remplacement d'un fonctionnaire autorisé à servir à temps partiel ou indisponible (maladie, maternité,...).

3-2 : vacance temporaire d'un emploi.

3-3-1° : absence de cadre d'emplois de fonctionnaires susceptibles d'assurer les fonctions correspondantes.

3-3-2° : emplois de niveau de la catégorie A, lorsque les besoins des services ou la nature des fonctions le justifient.

3-3-3° : emplois de secrétaire de mairie des communes de moins de 1 000 habitants et de secrétaire des groupements composés de communes dont la population moyenne est inférieure à ce seuil.

3-3-4° : emplois des communes de moins de 2 000 habitants et des groupements composés de communes dont la population moyenne est inférieure à ce seuil, lorsque la quotité de temps de travail est inférieure à 50 %.

3-3-5° : emplois des communes de moins de 10 000 habitants et des groupements de communes de moins de 10 000 habitants dont la création ou la suppression dépend de la décision d'une autorité qui s'impose à la collectivité ou à l'établissement en matière de création, de changement de périmètre ou de suppression d'un service public.

3-4 : article 21 de la loi n° 2012-347 : contrat à durée indéterminée obligatoirement proposée à un agent contractuel.

38 : article 38 travailleurs handicapés catégorie C.

47 : article 47 recrutements directs sur emplois fonctionnels

110 : article 110 collaborateurs de groupes de cabinets.

110-1 : collaborateurs de groupes d'élus.

A : autres (préciser).

(5) Indiquer si l'agent contractuel est titulaire d'un contrat à durée déterminée (CDD) ou d'un contrat à durée indéterminée (CDI). Les contrats particuliers devront être labellisés « A / autres » et feront l'objet d'une précision (ex : « contrats aidés »).

(6) Occupent un emploi permanent de la fonction publique territoriale, les agents non titulaires recrutés sur le fondement des articles 3-1, 3-2, 3-3, 38 et 47 de la loi n° 84-53 du 26 janvier 1984, ainsi que les agents qui sont titulaires d'un contrat à durée indéterminée pris sur le fondement de l'article 21 de la loi n° 2012-347.

(7) Occupent un emploi non permanent de la fonction publique territoriale, les agents non titulaires recrutés sur le fondement des articles 3, 110 et 110-1.

(8) Si un contrat fixe comme référence de rémunération un traitement hors échelle, il convient de mentionner le chevron conformément à l'article 6 décret 85-1148 du 20 octobre 1985.

IV – ANNEXES	IV
AUTRES ELEMENTS D'INFORMATIONS	
LISTE DES ORGANISMES DANS LESQUELS A ETE PRIS UN ENGAGEMENT FINANCIER	C2

C2 – LISTES DES ORGANISMES DANS LESQUELS A ETE PRIS UN ENGAGEMENT FINANCIER (articles L. 2313-1 et L. 2313-1-1 du CGCT)

Les documents financiers et comptables de ces organismes sont mis à la disposition du public à Commune de Limeil-Brévannes (1). Toute personne a le droit de demander communication.

La nature de l'engagement (2)	Nom de l'organisme	Raison sociale de l'organisme	Nature juridique de l'organisme	Montant de l'engagement
<u>Délégation de service public (3)</u>				
<u>Détention d'une part du capital</u>				
<u>Garantie ou cautionnement d'un emprunt</u>				
-	DOMEFI		Entreprise	140 613,70
-	SCI BALLASTIERE SUD		Entreprise	4 475 652,80
-	SEGENS SOLIDARITES		SA HLM	677 505,18
-	SA D'HLM BATIGERE ILE DE FRANCE		SA HLM	13 226 160,16
-	ACL PME		Association	60 000,02
-	LOGIAL COOP		SA HLM	2 801 256,92
-	IMMOBILIERE 3F		SA HLM	10 573 428,75
-	RATP HABITAT		SA HLM	0,00
-	ARISSE		Association	1 116 275,88
-	VALOPHIS HABITAT OFFICE PUBLIC		OPH	8 860 463,20
<u>Subventions supérieures à 75 000 € ou représentant plus de 50 % du produit figurant au compte de résultat de l'organisme</u>				
<u>Autres</u>				

(1) Hôtel de ville pour les communes et siège de l'établissement pour les EPCI, syndicat, etc. et autres lieux publics désignés par la commune ou l'établissement.

(2) Indiquer la date de la décision (délibérations, contrats ou décisions de l'exécutif).

(3) Préciser la nature de la délégation (concession, affermage, régie intéressée, ...).

IV – ANNEXES	IV
AUTRES ELEMENTS D'INFORMATIONS LISTE DES ORGANISMES DE REGROUPEMENT	C3.1

C3.1 – LISTE DES ORGANISMES DE REGROUPEMENT AUXQUELS ADHERE LA COMMUNE OU L'ETABLISSEMENT

DESIGNATION DES ORGANISMES	DATE D'ADHESION	MODE DE FINANCEMENT (1)	MONTANT DU FINANCEMENT
Etablissements publics de coopération intercommunale			
Syndicat intercommunal du lycée - SIVU		Contributions fiscalisées	0,00
Autres organismes de regroupement			
SICCGP Maison de retraite : ancien canton de Boissy-Saint-Léger		Contributions fiscalisées	0,00
Syndicat intercommunal pour les équipements hospitaliers du sud est de la région parisienne		Contributions fiscalisées	0,00
SIPPEREC		Cotisation	5 589,00
SIGEIF		Cotisation	5 400,93
INFOCOM 94	20/08/2015	Contributions fiscalisées	204 539,52
Etablissement public territorial Grand Paris Sud Est Avenir	01/01/2016	Fonds de compensation des charges transférées	6 328 949,00
Métropole du Grand Paris	01/01/2016		0,00

(1) Indiquer si le financement est fait par TPZ, TPU, TPU + fiscalité additionnelle, fiscalité additionnelle ou sans fiscalité propre.

IV – ANNEXES	IV
DECISIONS EN MATIERE DE TAUX DE CONTRIBUTIONS DIRECTES	D1

D1 – TAUX DE CONTRIBUTIONS DIRECTES

Libellés	Bases notifiées (si connues à la date de vote)	Variation des bases/(N-1) (%)	Taux appliqués par décision de l'assemblée délibérante (%)	Variation de taux/N-1 (%)	Produit voté par l'assemblée délibérante	Variation du produit/N-1 (%)
TFPB	0,00	0,00	36,64	0,00	19 225 566,00	0,00
TFPNB	0,00	0,00	107,41	0,00	109 343,00	0,00
CFE	0,00	0,00	0,00	0,00	0,00	0,00
Taxe d'habitation sur les résidences secondaires.	0,00	0,00	0,00	0,00	0,00	0,00
TOTAL	0,00	0,00			19 334 909,00	0,00

ANNEXE M-14
ARRETE - SIGNATURES

Nombre de membres en exercice : 35

Nombre de membres présents : 25 + 10 représentés

Nombre de suffrages exprimés :

Pour : 31

Contre : 0

Abstention : 4

Date de convocation : le 3/02/2023










Présenté par le Maire,


A Limeil-Brévannes, le 9/02/2023

Délibéré par le conseil municipal réunie en session

A Limeil-Brévannes, le 9/02/2023

Les membres du Conseil municipal

Françoise Lecoufle 	Philippe Llopis 	Philippe Gerbault 
Dorothee Brodhag 	Daniel Gasnier 	Corine Kojchen 
Ambroise Toin 	Aïcha Gasset 	Dominique Rodriguez 
Peggy Trony 	Gilles Dauvergne 	Romain Blondel 

Eric Léandre 	Cathy Brun 	Carol Gain 
Marie-Laure Bataille 	Rosa Lopes 	Martine Vallet 
Kamel Nebbache 	Jennifer Raffray 	Ibra Faye 
Sylvain Aubert 	Martine Munoz 	Thierry Jacquard 
Mahab Chaudry 	Manuel Albuquerque 	Martine Médaille 
Cédric Longatte 	Christine Liambo 	André Blanchet 
Aurélie Archimede 	Dalila Sidhoum 	Delphine Borgna 
Stéphane Kozjan 	Rachida Boulila 	

Certifié exécutoire par le Maire, compte tenu de la transmission en Préfecture,

le 10/02/2023

et de la publication le 10/02/2023

A Limeil-Brévannes, le 10/02/2023



the 1990s, the number of people who have been employed in the public sector has increased in most countries, and the number of people who have been employed in the private sector has decreased in most countries.

There are a number of reasons for this. One reason is that the public sector has become more important in most countries. This is because the public sector has become more important in providing social services, such as health care, education, and social security. Another reason is that the public sector has become more important in providing infrastructure, such as roads, bridges, and public transport. A third reason is that the public sector has become more important in providing social housing.

There are a number of reasons for this. One reason is that the public sector has become more important in providing social services, such as health care, education, and social security. Another reason is that the public sector has become more important in providing infrastructure, such as roads, bridges, and public transport. A third reason is that the public sector has become more important in providing social housing.

There are a number of reasons for this. One reason is that the public sector has become more important in providing social services, such as health care, education, and social security. Another reason is that the public sector has become more important in providing infrastructure, such as roads, bridges, and public transport. A third reason is that the public sector has become more important in providing social housing.

There are a number of reasons for this. One reason is that the public sector has become more important in providing social services, such as health care, education, and social security. Another reason is that the public sector has become more important in providing infrastructure, such as roads, bridges, and public transport. A third reason is that the public sector has become more important in providing social housing.

There are a number of reasons for this. One reason is that the public sector has become more important in providing social services, such as health care, education, and social security. Another reason is that the public sector has become more important in providing infrastructure, such as roads, bridges, and public transport. A third reason is that the public sector has become more important in providing social housing.

There are a number of reasons for this. One reason is that the public sector has become more important in providing social services, such as health care, education, and social security. Another reason is that the public sector has become more important in providing infrastructure, such as roads, bridges, and public transport. A third reason is that the public sector has become more important in providing social housing.